



# 金鹰基金每周通讯

总第【377】期

2011年 第36周 (9.5-9.9)

风险提示：市场有风险，投资须谨慎

## 本期目录

- 1、金鹰旗下基金业绩表现
- 2、金鹰旗下基金业绩走势图
- 3、金投资·鹰视点——市场研判
- 4、一周要闻
- 5、一周国内市场各板块走势
- 6、销售机构

## 一、金鹰旗下基金业绩表现

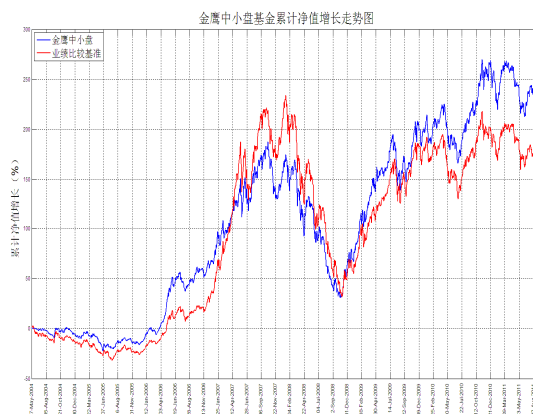
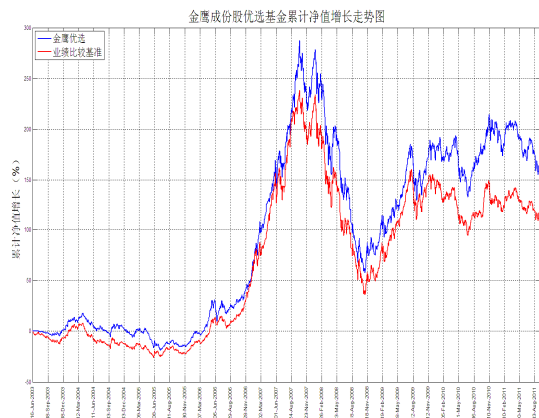
上周（9月5日-9月9日）上证指数周涨幅：-1.21%

基金名称	基金代码	最新份额净值	累计净值	一周净值增长率(%)	过去三年-银河星级评价
金鹰成份优选混合	210001	0.6469	2.3593	-1.58	★★★
金鹰中小盘精选混合	162102	0.8945	2.4905	-2.50	★★★★★
金鹰红利价值混合	210002	1.0230	1.4110	-2.57	
金鹰行业优势股票	210003	0.9763	1.0063	-2.03	
金鹰稳健成长股票	210004	0.898	1.078	-3.02	
金鹰主题优势	210005	0.821	0.821	-2.03	
金鹰保本	210006	1.001	1.001	0.00	
金鹰中证技术领先	210007	0.9024	0.9024	-2.18	
金鹰策略配置（封闭中）	210008	1.0003	1.0003	0.03	

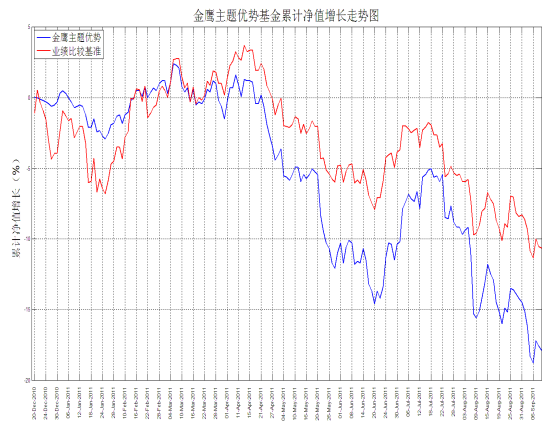
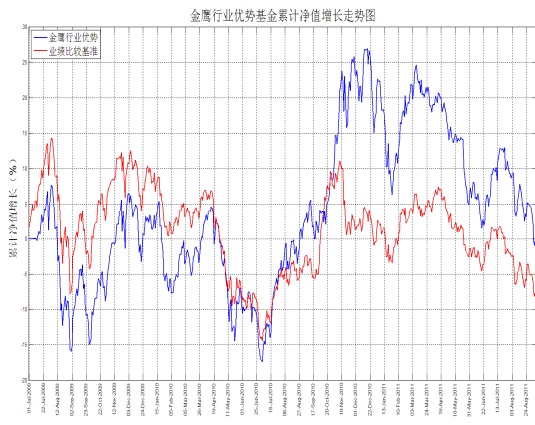
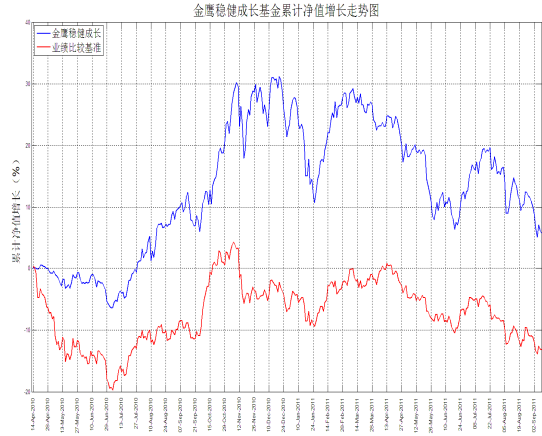
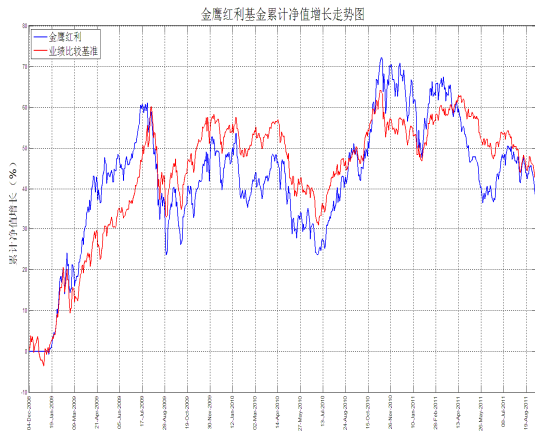
数据来源：金鹰基金管理有限公司金融工程部。

注：银河星级评价数据来源：中国银河证券研究所基金研究中心——中国基金业绩评价周报（2011.9.9）

## 二、金鹰旗下基金业绩走势图



重要提示：本报告中的信息均来源于已公开资料，本公司对这些信息的完整性和准确性不做任何保证和承诺。报告中的观点和预测仅代表我们的判断，本公司不承担因使用本报告而产生的法律责任，我们将根据实际情况的变化作出观点和预测的相应调整而不承担提示说明的责任。本报告并不适用于所有投资人，请谨慎使用。



数据来源：金鹰基金管理有限公司金融工程部。

风险提示：基金的过往业绩并不预示其未来表现。建议您在投资前认真阅读《基金合同》、《招募说明书》等基金法律文件，了解基金的风险收益特征，并根据自身的投资目的、投资期限、投资经验、资产状况等判断基金是否和您的风险承受能力相适应。

### 三、金投资·鹰视点——市场研判

**一周市场表现：**上周上证指数走势疲弱，周五收盘至 2497.75 点，虽站上 5 日均线，但本周成交额继续萎缩，显示市场信心仍不足，预料本周仍为弱势整理态势。

**市场研判：**国内方面：本周官方公布的 CPI 和 PPI 数据基本符合市场预期，未来几个月 CPI 同比增速下降的趋势没有改变。在货币供应方面，央行已经连续 8 周进行了货币的净投放，累计金额达 3440 亿，资金面的紧张得到了舒缓。海外方面：美国奥巴马政府公布了 4470 亿的就业促进计划，远超市场预期的 3000 亿规模，如果能顺利通过国会，将对美国经济恢复有较大的提振作用。德国宪法法院对德国政府在援助邻国方面的支持，也使得市场对欧洲债务问题解决增加了信心。市场方面：CPI 数据显示仍在相对高位，因而市

重要提示：本报告中的信息均来源于已公开资料，本公司对这些信息的完整性和准确性不做任何保证和承诺。报告中的观点和预测仅代表我们的判断，本公司不承担因使用本报告而产生的法律责任，我们将根据实际情况的变化作出观点和预测的相应调整而不承担提示说明的责任。本报告并不适用于所有投资人，请谨慎使用。

场流动性状况近期难以实质性改善，投资风格不会有根本性变化，中小板和创业板将会有更多机会。根据现在市场的风险收益比，我们维持市场仍值得投资的观点不变。

## 四、一周要闻

### （一）国内方面

- 1、9月5日：2011年8月份中国物流与采购联合会发布中国非制造业商务活动指数为57.6%。
- 2、9月6日：财政部表示，在中央财政的支持下，从今年新增农资综合补贴资金中安排10.5亿元用于农机深松整地作业补贴，计划补贴面积9360万亩，补贴资金总量比去年增长150%。
- 3、9月7日：国家统计局发布2010年年度国内生产总值（GDP）初步核实公告称，2010年国内生产总值现价总量为401202亿元，比初步核算数增加3219亿元。
- 4、9月8日：第四次中英经济财金对话在伦敦举行，中方表达了对伦敦建人民币离岸业务的支持。
- 5、9月9日：国家统计局公布8月份CPI，PPI数据。其中，CPI同比上涨6.2%，环比上涨0.3%；PPI同比上涨7.3%，环比上涨0.1%。

### （二）海外方面：

- 1、9月5日：美国8月非农就业报告显示，当月非农就业岗位数量持平，失业率仍为9.1%。
- 2、9月6日：世界银行行长佐立克表示，随着欧元区的前景依赖于欧洲领导人做出正确决策，全球经济风险正在加剧。
- 3、9月7日：加拿大央行公布了9月份的利率决议，维持隔夜拆借利率1.0%不变。日本央行宣布维持0-0.1%的利率不变，但没有通过扩大资产购买计划而进一步宽松的货币政策决议。
- 4、9月8日：美联储公布的经济景气状况褐皮书证实美国经济活动仍在缓慢扩张。德国法庭判决支持德国向邻国提供救援。
- 5、9月9日：美国总统奥巴马在国会讲话，公布了4470亿美元的就业促进方案。英国央行宣布维持利率0.50%不变。欧洲央行宣布维持利率1.50%不变。

## 五、一周国内市场各板块

### (一) 主要指数

指数代码	指数名称	最近一周表 现及排名		最近一月表 现及排名		最近一季表 现及排名		年初至今表 现及排名	
399102.SZ	创业板综合	-3.57%	14	0.81%	1	6.94%	1	-21.62%	14
399101.SZ	中小板综	-2.37%	8	-1.45%	6	-0.33%	2	-16.57%	11
399001.SZ	深证成份	-2.99%	11	-3.74%	14	-5.39%	6	-12.57%	8
399004.SZ	深证100	-3.19%	12	-3.67%	13	-6.14%	9	-13.78%	9
399107.SZ	深证A股	-2.71%	10	-1.57%	7	-1.62%	3	-15.19%	10
000016.SH	上证50	-1.08%	1	-0.05%	2	-7.54%	12	-8.92%	1
000010.SH	上证180	-1.46%	3	-1.09%	4	-7.61%	14	-11.55%	6
000001.SH	上证综合	-1.21%	2	-1.12%	5	-7.61%	13	-11.05%	4
000973.SH	中证技术领先	-3.23%	13	-2.85%	12	-4.29%	5	-20.70%	13
000300.SH	沪深300	-1.88%	4	-1.68%	9	-6.80%	11	-12.06%	7
399314.SZ	巨潮大盘	-1.88%	5	-1.59%	8	-5.97%	8	-9.79%	2
399315.SZ	巨潮中盘	-2.43%	9	-2.56%	11	-6.59%	10	-16.75%	12
399316.SZ	巨潮小盘	-2.17%	7	-1.06%	3	-3.79%	4	-10.32%	3
399311.SZ	巨潮1000	-2.06%	6	-1.70%	10	-5.68%	7	-11.51%	5

### (二) 行业指数

指数代码	指数名称	最近一周表 现及排名		最近一月表 现及排名		最近三月表 现及排名		年初至今 表现及排	
801190	金融服务	-3.03%	5	-2.28%	4	-7.14%	20	-9.34%	11
801180	房地产	-4.46%	22	-4.32%	7	1.10%	6	-2.17%	3
801040	黑色金属	-3.76%	13	-9.14%	23	-10.93%	23	-4.69%	6
801050	有色金属	-4.19%	18	-7.00%	16	-2.15%	12	-13.83%	17
801120	食品饮料	-2.12%	2	1.86%	2	11.81%	1	7.49%	1
801130	纺织服装	-3.12%	6	-3.37%	6	3.18%	3	-0.13%	2
801160	公用事业	-4.12%	17	-6.60%	15	-7.83%	21	-11.07%	14
801060	建筑建材	-4.27%	20	-8.31%	19	-5.77%	19	-9.73%	12
801090	交运设备	-4.38%	21	-8.58%	20	-5.57%	18	-14.88%	18
801200	商业贸易	-3.28%	8	-3.36%	5	-0.56%	11	-10.09%	13
801010	农林牧渔	-3.03%	4	-4.35%	8	0.10%	9	-11.62%	15
801230	综合	-4.76%	23	-6.12%	13	-2.16%	13	-2.54%	5
801030	化工	-3.95%	16	-5.29%	11	0.19%	8	-5.11%	8
801110	家用电器	-2.82%	3	-8.88%	21	-5.31%	17	-2.43%	4
801170	交通运输	-4.25%	19	-6.59%	14	-10.07%	22	-16.48%	20
801070	机械设备	-3.93%	15	-7.01%	17	-4.37%	15	-17.46%	21
801220	信息服务	-3.73%	12	-2.19%	3	0.75%	7	-15.44%	19
801150	医药生物	-3.86%	14	-4.44%	9	2.37%	4	-13.79%	16
801140	轻工制造	-3.61%	10	-4.90%	10	1.27%	5	-4.90%	7
801210	餐饮旅游	-1.21%	1	1.90%	1	8.33%	2	-6.13%	9
801020	采掘	-3.39%	9	-8.94%	22	-2.98%	14	-7.57%	10
801100	信息设备	-3.66%	11	-7.14%	18	-4.59%	16	-21.38%	23
801080	电子元器件	-3.13%	7	-5.82%	12	-0.13%	10	-19.65%	22

数据来源：金鹰基金管理有限公司金融工程部。

重要提示：本报告中的信息均来源于已公开资料，本公司对这些信息的完整性和准确性不做任何保证和承诺。报告中的观点和预测仅代表我们的判断，本公司不承担因使用本报告而产生的法律责任，我们将根据实际情况的变化作出观点和预测的相应调整而不承担提示说明的责任。本报告并不适用于所有投资人，请谨慎使用。

## 六、销售机构

中国银行、交通银行、中国建设银行、中国工商银行、招商银行、中信银行、民生银行、浦发银行、中国邮政储蓄银行、深圳发展银行、平安银行、东莞农商行、宁波银行等银行。

广州证券、中信建投证券、国泰君安证券、银河证券、申银万国证券、海通证券、广发证券、国信证券、招商证券、长江证券、光大证券、华泰联合证券、安信证券、中投证券、平安证券、湘财证券、万联证券、东莞证券、东海证券、江南证券、西南证券、兴业证券、宏源证券、国盛证券、山西证券、东吴证券、财通证券、齐鲁证券、国联证券、爱建证券、中金公司、信达证券、财富证券、天相投顾、广发华福证券、财达证券、东方证券、中信证券、方正证券、国元证券、中航证券、世纪证券、华龙证券、中银国际证券、华泰证券、华创证券、国海证券、民生证券、中信万通证券、英大证券、江海证券、国都证券、华夏证券、华安证券、新时代证券、浙商证券、日信证券、东兴证券、华宝证券、长城证券、五矿证券、金元证券、天风证券、华宝证券等证券公司。

金鹰基金管理公司直销中心、金鹰“e路通”网上交易平台。

主办：金鹰基金管理有限公司市场拓展部

地址：中国广州市体育西路189号城建大厦22-23层

邮编：510620

传真：020-83282856

客服及投诉电话：4006-135-888，020-83936180

意见反馈：[investor@gefund.com.cn](mailto:investor@gefund.com.cn)

# 感谢您的关注!

**金鹰基金管理有限公司**  
GOLDEN EAGLE ASSET MANAGEMENT CO.,LTD