



金鹰基金每周通讯

总第【378】期

2011年 第37周 (9.13-9.16)

风险提示：市场有风险，投资须谨慎

本期目录

- 1、金鹰旗下基金业绩表现
- 2、金鹰旗下基金业绩走势图
- 3、金投资·鹰视点——市场研判
- 4、一周要闻
- 5、一周国内市场各板块走势
- 6、销售机构

一、金鹰旗下基金业绩表现

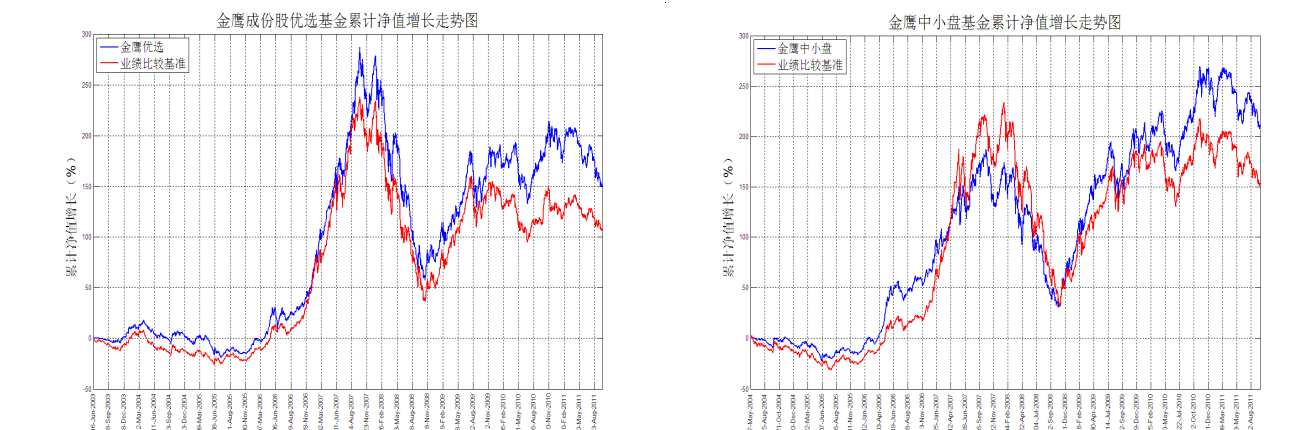
上周（9月13日-9月16日）上证指数周涨幅：-0.62%

日期	基金名称	基金代码	最新份额净值	累计净值	一周净值增长率(%)	过去三年-银河星级评价
2011-9-16	金鹰成份优选混合	210001	0.6424	2.3524	-0.70	★★★
2011-9-16	金鹰中小盘精选混合	162102	0.8913	2.4873	-0.36	★★★★★
2011-9-16	金鹰红利价值混合	210002	1.0142	1.4022	-0.86	
2011-9-16	金鹰行业优势股票	210003	0.9631	0.9931	-1.35	
2011-9-16	金鹰稳健成长股票	210004	0.894	1.074	-0.45	
2011-9-16	金鹰主题优势	210005	0.810	0.810	-1.34	
2011-9-16	金鹰保本	210006	1.002	1.002	0.10	
2011-9-16	金鹰中证技术领先	210007	0.8974	0.8974	-0.55	
2011-9-16	金鹰策略配置(封闭中)	210008	1.0002	1.0002	0.00	

数据来源：金鹰基金管理有限公司金融工程部。

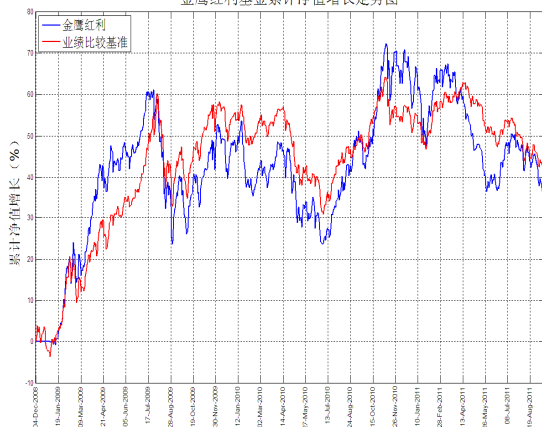
注：银河星级评价数据来源：中国银河证券研究所基金研究中心——中国基金业绩评价周报（2011.9.16）

二、金鹰旗下基金业绩走势图

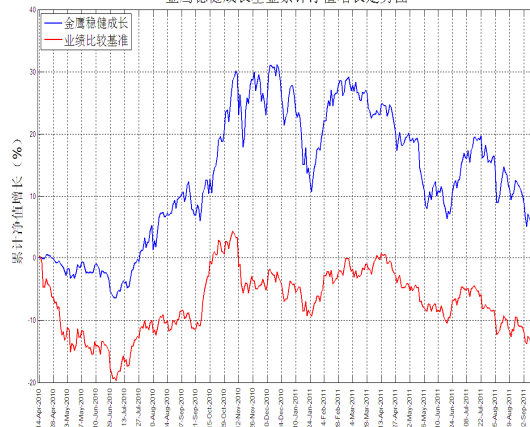


重要提示：本报告中的信息均来源于已公开资料，本公司对这些信息的完整性和准确性不做任何保证和承诺。报告中的观点和预测仅代表我们的判断，本公司不承担因使用本报告而产生的法律责任，我们将根据实际情况的变化作出观点和预测的相应调整而不承担提示说明的责任。本报告并不适用于所有投资人，请谨慎使用。

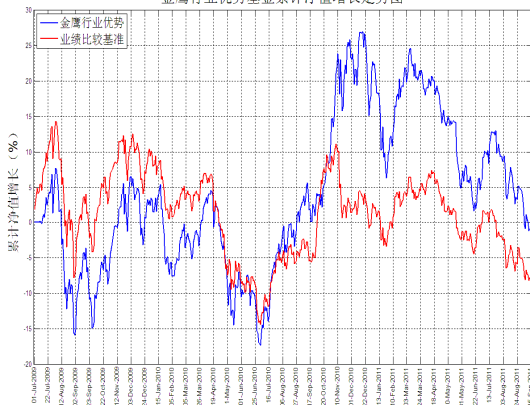
金鹰红利基金累计净值增长走势图



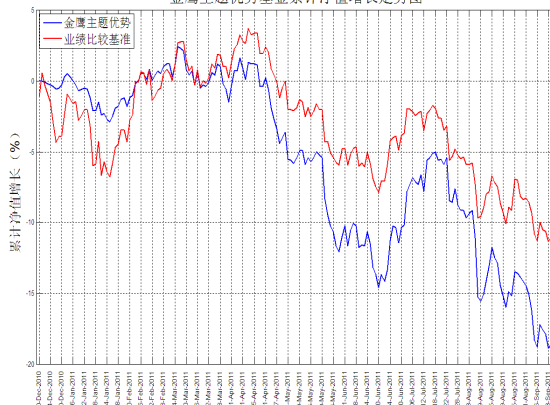
金鹰稳健成长基金累计净值增长走势图



金鹰行业优势基金累计净值增长走势图



金鹰主题优势基金累计净值增长走势图



数据来源：金鹰基金管理有限公司金融工程部。

风险提示：基金的过往业绩并不预示其未来表现。建议您在投资前认真阅读《基金合同》、《招募说明书》等基金法律文件，了解基金的风险收益特征，并根据自身的投资目的、投资期限、投资经验、资产状况等判断基金是否和您的风险承受能力相适应。

三、金投资·鹰视点——市场研判

一周市场表现： 上周上证指数走势疲弱，周五收盘至 2482.34 点，虽站上 5 日均线，但本周成交额继续萎缩，上证指数曾一度下探 2439 点，显示市场信心仍未恢复。

市场研判： 国内方面：本周央行虽进行了 1100 亿的正回购操作，但由于期限较短，对银行间流动性的实质紧收效应不大，且本周央行仍实现净投放资金 70 亿，至此，已经连续 9 周净投放资金，资金面的紧张程度得到了进一步缓解。海外方面：欧洲央行与包括美联储、日本央行、英国央行、瑞士央行的联合行动，承诺为商业银行提供无限额的美元贷款对缓解欧洲银行间的日趋严峻的流动性困局提供了极大的帮助，并且有助于恢复市场信心。而美国的数据也显示美国的制造业依旧稳定，对市场带来了正面影响。市场方面：上

重要提示：本报告中的信息均来源于已公开资料，本公司对这些信息的完整性和准确性不做任何保证和承诺。报告中的观点和预测仅代表我们的判断，本公司不承担因使用本报告而产生的法律责任，我们将根据实际情况的变化作出观点和预测的相应调整而不承担提示说明的责任。本报告并不适用于所有投资人，请谨慎使用。

周市场成交量进一步萎缩，显示投资者信心依旧在底部，防御思想仍占据主导地位，投资风格没有根本性变化，中小板和创业板将会有更多个股机会，估值地位的板块也可能会得到进一步关注。根据现在市场的风险收益比，市场仍存在投资机会。

四、一周要闻

（一）国内方面

1、9月13日，财政部公布8月份全国财政收入7546.37亿元，比去年同月增加1927.02亿元，增长34.3%。

2、9月14日，世界经济论坛2011年新领军者年会（夏季达沃斯论坛）开幕，温家宝总理致开幕辞。

3、9月15日，国家能源局发布8月份全社会用电量等数据。8月份，全社会用电量4343亿千瓦时，同比增长9.1%。1-8月份，全国全社会用电量31240亿千瓦时，同比增长11.9%。

4、9月16日，外管局表示，截至2011年6月底，中国外债余额总计6,425亿美元。人民币对美元汇率中间价报6.3797，较前一交易日波动81个基点，创汇改以来新高。

（二）海外方面：

1、9月13日，意大利周二拍卖64.85亿欧元国债，略低于其目标上限70亿欧元，2016年、2018年及2020年到期的国债收益率均高于5%。

2、9月14日，美国财政部公布月度预算报告，8月份美国联邦政府预算赤字为1342亿美元，与去年同期905亿美元相比增长48.3%。

3、9月15日，意大利总理西尔维奥·贝卢斯科尼提议总额540亿欧元(约合738亿美元)的财政紧缩计划周三获国会最终审批，这项计划寻求在2013年以前实现预算平衡，以阻止意大利的借贷成本继续上升。

4、9月16日，欧洲央行与美联储、日本央行、英国央行、瑞士央行联合为商业银行提供三次3个月期无限额美元贷款。美国8月工业产出环比增加0.2%，显示美国制造业生产稳定，对市场影响正面。

五、一周国内市场各板块

(一) 主要指数

指数代码	指数名称	最近一周表		最近一月表		最近一季表		年初至今表	
		现及排名	现及排名	现及排名	现及排名	现及排名	现及排名	现及排名	现及排名
399102.SZ	创业板综合	-0.81%	13	-5.97%	6	8.05%	1	-22.26%	14
399101.SZ	中小板综	-0.43%	5	-6.66%	10	1.06%	2	-16.93%	11
399001.SZ	深证成份	-0.13%	2	-6.75%	11	-4.88%	6	-12.68%	8
399004.SZ	深证100	-0.30%	3	-7.38%	13	-5.46%	8	-14.04%	9
399107.SZ	深证A股	-0.31%	4	-6.57%	9	-0.53%	3	-15.45%	10
000016.SH	上证50	-0.89%	14	-4.18%	1	-7.37%	14	-9.73%	1
000010.SH	上证180	-0.73%	12	-5.14%	3	-7.24%	13	-12.20%	6
000001.SH	上证综合	-0.62%	8	-4.82%	2	-6.83%	12	-11.60%	4
000973.SH	中证技术领先	-0.63%	10	-7.76%	14	-3.28%	5	-21.20%	13
000300.SH	沪深300	-0.62%	9	-5.65%	5	-6.29%	11	-12.60%	7
399314.SZ	巨潮大盘	-0.60%	7	-5.47%	4	-5.89%	10	-10.33%	2
399315.SZ	巨潮中盘	-0.68%	11	-7.29%	12	-5.70%	9	-17.32%	12
399316.SZ	巨潮小盘	-0.12%	1	-6.17%	8	-2.79%	4	-10.42%	3
399311.SZ	巨潮1000	-0.52%	6	-6.01%	7	-5.25%	7	-11.97%	5

(二) 行业指数

指数代码	指数名称	最近一周表		最近一月表		最近三月表		年初至今表	
		现及排名	现及排名	现及排名	现及排名	现及排名	现及排名	现及排名	现及排名
801190	金融服务	-0.48%	13	-1.18%	1	-4.79%	14	-9.89%	11
801180	房地产	-0.33%	11	-6.13%	12	-3.73%	13	-4.20%	4
801040	黑色金属	0.33%	5	-6.40%	13	-12.14%	23	-6.38%	6
801050	有色金属	-2.00%	23	-7.95%	19	-6.32%	16	-16.64%	16
801120	食品饮料	-0.74%	16	-6.03%	11	9.01%	1	3.75%	1
801130	纺织服装	-0.50%	14	-5.97%	10	0.34%	4	-3.47%	3
801160	公用事业	-0.62%	15	-5.58%	8	-7.48%	17	-12.78%	12
801060	建筑建材	0.23%	6	-11.46%	23	-10.72%	22	-14.68%	15
801090	交运设备	-0.02%	7	-8.24%	20	-9.18%	20	-17.59%	20
801200	商业贸易	-1.00%	18	-7.39%	17	-2.78%	11	-13.41%	13
801010	农林牧渔	-1.96%	22	-7.01%	15	0.24%	5	-13.74%	14
801230	综合	1.15%	2	-4.69%	6	-2.51%	9	-2.87%	2
801030	化工	0.51%	4	-3.82%	4	-1.13%	8	-5.99%	5
801110	家用电器	-1.45%	21	-8.71%	22	-10.25%	21	-7.13%	7
801170	交通运输	-0.42%	12	-4.42%	5	-8.92%	19	-17.46%	19
801070	机械设备	-0.95%	17	-8.68%	21	-7.51%	18	-21.09%	21
801220	信息服务	0.59%	3	-3.55%	3	-0.23%	6	-17.33%	18
801150	医药生物	-1.05%	19	-7.55%	18	0.65%	3	-16.77%	17
801140	轻工制造	-0.25%	10	-5.82%	9	-1.10%	7	-7.59%	8
801210	餐饮旅游	-1.28%	20	-1.70%	2	7.47%	2	-8.91%	9
801020	采掘	-0.20%	8	-7.24%	16	-2.70%	10	-9.86%	10
801100	信息设备	1.15%	1	-5.18%	7	-5.90%	15	-23.33%	23
801080	电子元器件	-0.22%	9	-6.58%	14	-3.38%	12	-22.30%	22

数据来源：金鹰基金管理有限公司金融工程部。

重要提示：本报告中的信息均来源于已公开资料，本公司对这些信息的完整性和准确性不做任何保证和承诺。报告中的观点和预测仅代表我们的判断，本公司不承担因使用本报告而产生的法律责任，我们将根据实际情况的变化作出观点和预测的相应调整而不承担提示说明的责任。本报告并不适用于所有投资人，请谨慎使用。

六、销售机构

中国银行、交通银行、中国建设银行、中国工商银行、招商银行、中信银行、民生银行、浦发银行、中国邮政储蓄银行、深圳发展银行、平安银行、东莞农商行、宁波银行等银行。

广州证券、中信建投证券、国泰君安证券、银河证券、申银万国证券、海通证券、广发证券、国信证券、招商证券、长江证券、光大证券、华泰联合证券、安信证券、中投证券、平安证券、湘财证券、万联证券、东莞证券、东海证券、江南证券、西南证券、兴业证券、宏源证券、国盛证券、山西证券、东吴证券、财通证券、齐鲁证券、国联证券、爱建证券、中金公司、信达证券、财富证券、天相投顾、广发华福证券、财达证券、东方证券、中信证券、方正证券、国元证券、中航证券、世纪证券、华龙证券、中银国际证券、华泰证券、华创证券、国海证券、民生证券、中信万通证券、英大证券、江海证券、国都证券、华夏证券、华安证券、新时代证券、浙商证券、日信证券、东兴证券、华宝证券、长城证券、五矿证券、金元证券、天风证券、华宝证券等证券公司。

金鹰基金管理公司直销中心、金鹰“e路通”网上交易平台。

主办：金鹰基金管理有限公司市场拓展部

地址：中国广州市体育西路189号城建大厦22-23层

邮编：510620

传真：020-83282856

客服及投诉电话：4006-135-888，020-83936180

意见反馈：investor@gefund.com.cn

感谢您的关注!

金鹰基金管理有限公司
GOLDEN EAGLE ASSET MANAGEMENT CO.,LTD