



# 金鹰基金每周通讯

总第【380】期

2011年 第39周 (9.26-10.9)

注：10月1日至10月9日假期休市  
风险提示：市场有风险，投资须谨慎

## 本期目录

- 1、金鹰旗下基金业绩表现
- 2、金鹰旗下基金业绩走势图
- 3、金投资·鹰视点——市场研判
- 4、一周要闻
- 5、一周国内市场各板块走势
- 6、销售机构

## 一、金鹰旗下基金业绩表现

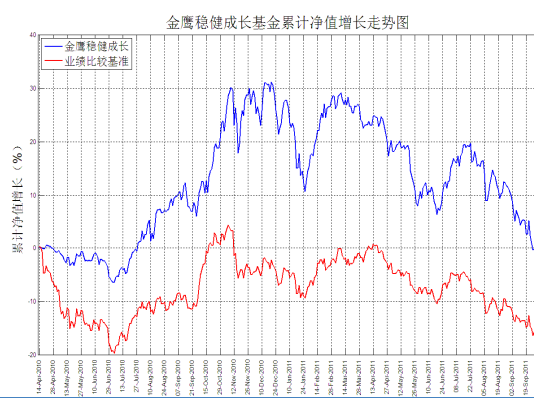
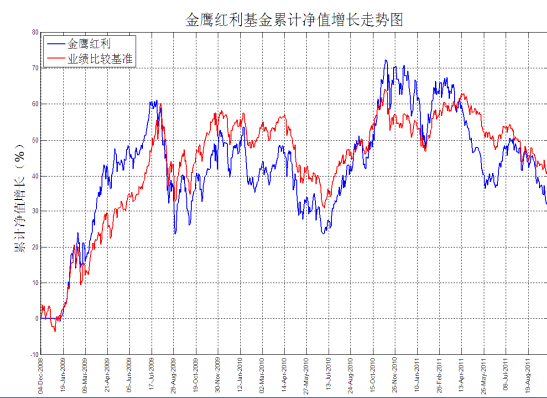
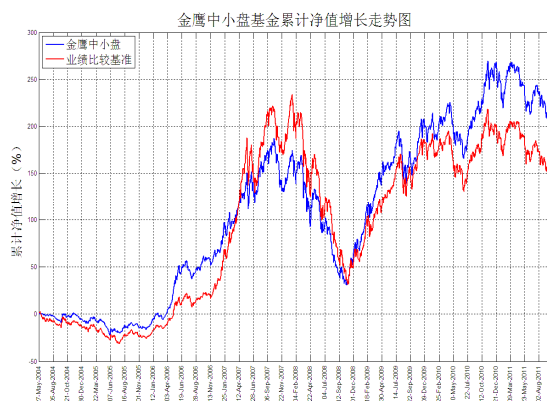
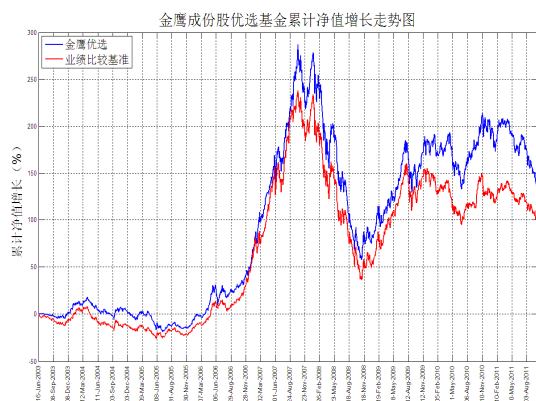
上周（9月26日-9月30日）上证指数周涨幅：-3.04%

日期	基金名称	基金代码	最新份额净值	累计净值	一周净值增长率 (%)	过去三年-银河星级评价
2011-9-30	金鹰成份优选混合	210001	0.6034	2.2929	-3.79	★★★
2011-9-30	金鹰中小盘精选混合	162102	0.8083	2.4043	-5.54	★★★★★
2011-9-30	金鹰红利价值混合	210002	0.9399	1.3279	-4.61	
2011-9-30	金鹰行业优势股票	210003	0.8660	0.8960	-6.04	
2011-9-30	金鹰稳健成长股票	210004	0.808	0.988	-5.83	
2011-9-30	金鹰主题优势	210005	0.733	0.733	-5.91	
2011-9-30	金鹰保本	210006	1.002	1.002	0.10	
2011-9-30	金鹰中证技术领先	210007	0.8622	0.8622	-2.76	
2011-9-30	金鹰策略配置（封闭中）	210008	1.0014	1.0002	0.12	

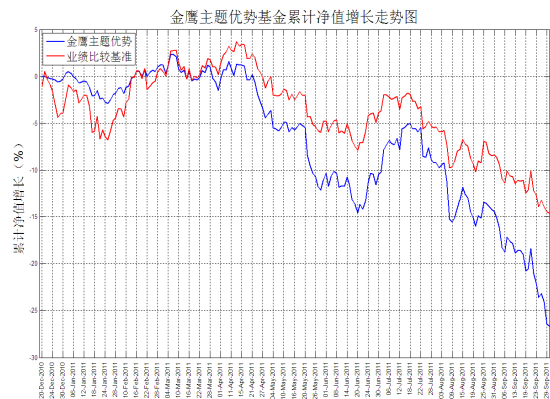
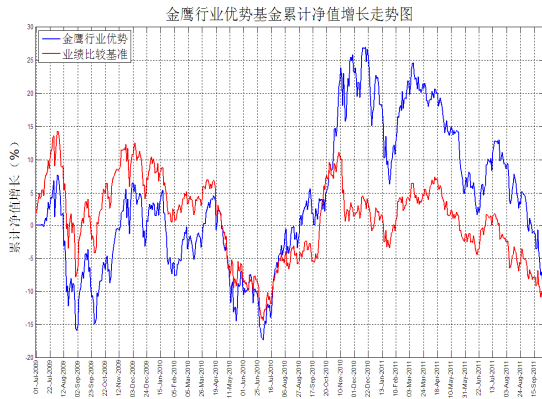
数据来源：金鹰基金管理有限公司金融工程部。

注：银河星级评价数据来源：中国银河证券研究所基金研究中心——中国基金业绩评价周报（2011.9.30）

## 二、金鹰旗下基金业绩走势图



重要提示：本报告中的信息均来源于已公开资料，本公司对这些信息的完整性和准确性不做任何保证和承诺。报告中的观点和预测仅代表我们的判断，本公司不承担因使用本报告而产生的法律责任，我们将根据实际情况的变化作出观点和预测的相应调整而不承担提示说明的责任。本报告并不适用于所有投资人，请谨慎使用。



数据来源：金鹰基金管理有限公司金融工程部。

风险提示：基金的过往业绩并不预示其未来表现。建议您在投资前认真阅读《基金合同》、《招募说明书》等基金法律文件，了解基金的风险收益特征，并根据自身的投资目的、投资期限、投资经验、资产状况等判断基金是否和您的风险承受能力相适应。

### 三、金投资·鹰视点——市场研判

**一周市场表现：**9月最后一周上证综指持续下行，显示了市场信心的不足。周五收盘至 2359.22 点，跌破 5 日均线，但已经接近市场底部，反弹可期。

**市场研判：**国内方面：十一期间央行在公开市场净投放货币 1390 亿元，至此，已经连续 12 周净投放资金，总计 5930 亿元，一定程度上减轻了流动性紧张的压力。但另一方面，由于巨量 IPO 和十一黄金周的因素也使得整体流动性短期较紧。海外方面：外围市场波动较为剧烈。美国经济的就业数据转好刺激了美股反弹，而欧盟委员会呼吁成员国采取协作措施，重组欧元区的银行的消息也刺激了欧洲股市的上扬。但 10 日 7 日惠誉下调意大利和西班牙的主权债务评级又打压了市场。市场方面：受节前市场流动性因素的影响，节前最后一周 A 股持续下跌，交易量也持续萎缩，显示市场做空动力已经消耗殆尽。从估值上看，A 股市场已经处于历史估值底部区域；从政策面上看，面对复杂多变的经济局面，存在诸多不确定因素。

### 四、一周要闻

#### (一) 国内方面

9月26日，中国工信部公布数据显示累计到8月底，我国软件产业共实现软件业务收入 11120 亿元，同比增长 30.5%，比去年同期提高 0.7 个百分点。

重要提示：本报告中的信息均来源于已公开资料，本公司对这些信息的完整性和准确性不做任何保证和承诺。报告中的观点和预测仅代表我们的判断，本公司不承担因使用本报告而产生的法律责任，我们将根据实际情况的变化作出观点和预测的相应调整而不承担提示说明的责任。本报告并不适用于所有投资人，请谨慎使用。

9月27日，国家统计局公布数据显示，1-8月份，全国规模以上工业企业实现利润32281亿元，同比增长28.2%。

9月28日，国家外汇管理局发布统计数据显示，2011年8月，银行代客结汇为1444亿美元，银行代客售汇为1065亿美元，银行代客结售汇顺差为378亿美元。

9月29日，银监会监管二部主任肖远企表示，监管部门对小微企业贷款的不良贷款率的容忍度可以提高到5%。

9月30日，9月汇丰PMI终值，维持在49.9，与上月相同，略高于此前发布的初值49.4，显示中国制造业运行轻微趋缓。

10月3日，中国物流与采购联合会发布的9月份中国制造业采购经理指数(PMI)为51.2%，环比回升0.3个百分点。

10月4日，中国进口规模8年来增长3.7倍，由全球第6跃居第2，商务部副部长在“2011中国进口论坛”上强调进口的重要性。

10月5日，浙江试点自行发行80亿地方政府债券。

10月6日，国务院总理温家宝率央行行长周小川、财政部长谢旭人等财经高官南下温州考察民间借贷问题。

10月7日，京沪深黄金周楼市成交惨淡，“金九银十”恐难现。

10月8日，国庆黄金周超3亿人次出游，拉动消费近7000亿元。

10月9日，汽柴油价今起每吨降300元，约每升降0.22元和0.26元。

## (二) 海外方面：

9月26日，新加坡8月工业产出同比上升21.7%。日本股票连续8周遭到净减持：境外投资者在东京、大阪、名古屋三个证券交易所净卖出1043亿日元（约合87亿元人民币）的股票。

9月27日，德国市场调研机构GfK9月27日公布，德国10月消费者信心指数为5.2，持平于9月，好于市场预期的5.0。

9月28日，法国2季度GDP修正为同比上升1.7%，预期中值同比上升1.6%。

9月29日，德国8月按国际劳工组织(ILO)标准计算的经季调后就业人口较上月增加1万人。德国联邦劳工局发布数据显示，德国9月份失业人数季调后较上一月下滑2.6万人，至292万人，超过此前经济学家8000人的预估中值。

重要提示：本报告中的信息均来源于已公开资料，本公司对这些信息的完整性和准确性不做任何保证和承诺。报告中的观点和预测仅代表我们的判断，本公司不承担因使用本报告而产生的法律责任，我们将根据实际情况的变化作出观点和预测的相应调整而不承担提示说明的责任。本报告并不适用于所有投资人，请谨慎使用。

9月30日,日本8月经季调失业率由7月的4.7%降至4.3%,好于市场预期的4.7%。澳大利亚政府表示,2010-2011财年收支逆差为515亿澳元,较预计赤字多58亿澳元。

10月3日,希腊今年财政赤字占GDP比例达8.5%超原定目标。

10月4日,澳大利亚央行决定将基准利率维持在4.75%不变,该行表示当前基准利率水平是合适的。美参院程序性投票通过人民币升值法案。

10月5日,欧元区8月PPI环比下降0.1%,预期下降0.2%,前值上升0.5%。

10月6日,穆迪将意大利长期主权债务评级下调三级至A2。

10月7日,英央行量化宽松增750亿英镑 基准利率不变。

10月8日,国际评级机构穆迪宣布下调12家英国金融机构的高级债务及存款评级。

10月9日,对美国69位经济学家的调查显示,美国9月零售销售环比将增0.7%,创6个月以来最快增速。

## 五、一周国内市场各板块

### (一) 主要指数

指数代码	指数名称	最近一周表现及排名		最近一月表现及排名		最近一季表现及排名		年初至今表现及排名	
399102.SZ	创业板综合	-5.97%	13	-15.47%	14	-6.27%	1	-29.55%	14
399101.SZ	中小板综	-5.85%	12	-12.99%	13	-12.79%	2	-23.84%	12
399001.SZ	深证成份	-2.33%	1	-9.27%	6	-15.02%	7	-17.39%	5
399004.SZ	深证100	-3.28%	5	-10.58%	8	-15.72%	13	-19.27%	9
399107.SZ	深证A股	-5.34%	9	-12.46%	10	-12.97%	3	-22.06%	10
000016.SH	上证50	-3.21%	4	-8.21%	2	-15.33%	11	-14.81%	1
000010.SH	上证180	-3.50%	7	-8.83%	3	-15.69%	12	-17.10%	4
000001.SH	上证综合	-3.04%	2	-8.08%	1	-14.59%	5	-15.98%	3
000973.SH	中证技术领先	-5.36%	10	-12.84%	11	-14.37%	4	-26.97%	13
000300.SH	沪深300	-3.30%	6	-9.16%	5	-15.20%	9	-17.48%	6
399314.SZ	巨潮大盘	-3.17%	3	-8.97%	4	-14.91%	6	-15.34%	2
399315.SZ	巨潮中盘	-5.41%	11	-12.33%	9	-16.37%	14	-23.36%	11
399316.SZ	巨潮小盘	-6.92%	14	-12.98%	12	-15.13%	8	-18.35%	8
399311.SZ	巨潮1000	-4.42%	8	-10.52%	7	-15.28%	10	-17.79%	7

重要提示:本报告中的信息均来源于已公开资料,本公司对这些信息的完整性和准确性不做任何保证和承诺。报告中的观点和预测仅代表我们的判断,本公司不承担因使用本报告而产生的法律责任,我们将根据实际情况的变化作出观点和预测的相应调整而不承担提示说明的责任。本报告并不适用于所有投资人,请谨慎使用。

## (二) 行业指数

指数代码	指数名称	最近一周表现及排名	最近一月表现及排名	最近三月表现及排名	年初至今表现及排名
801190	金融服务	-3.98% 4	-6.85% 2	-13.98% 9	-15.32% 9
801180	房地产	-5.82% 15	-14.75% 23	-18.88% 19	-14.85% 8
801040	黑色金属	-4.11% 5	-10.42% 6	-20.05% 22	-13.07% 6
801050	有色金属	-6.05% 17	-13.80% 21	-16.48% 16	-24.28% 20
801120	食品饮料	-3.42% 3	-12.11% 11	-2.74% 1	-3.56% 1
801130	纺织服装	-6.67% 20	-12.95% 14	-11.42% 6	-11.64% 4
801160	公用事业	-4.74% 9	-10.49% 7	-15.59% 13	-18.67% 12
801060	建筑建材	-5.30% 12	-12.97% 15	-22.40% 23	-19.93% 13
801090	交运设备	-4.26% 6	-9.99% 5	-19.13% 20	-21.96% 16
801200	商业贸易	-5.33% 13	-13.71% 20	-13.98% 10	-20.81% 14
801010	农林牧渔	-7.78% 22	-14.51% 22	-11.68% 7	-21.93% 15
801230	综合	-6.47% 18	-12.29% 13	-15.10% 12	-11.99% 5
801030	化工	-7.04% 21	-12.27% 12	-14.57% 11	-14.63% 7
801110	家用电器	-2.41% 2	-9.19% 3	-19.43% 21	-10.93% 3
801170	交通运输	-4.42% 7	-9.75% 4	-16.70% 17	-22.95% 18
801070	机械设备	-4.61% 8	-12.06% 10	-17.60% 18	-25.96% 21
801220	信息服务	-5.29% 11	-10.89% 9	-8.89% 3	-22.82% 17
801150	医药生物	-5.35% 14	-13.19% 16	-10.51% 5	-23.11% 19
801140	轻工制造	-6.02% 16	-13.60% 19	-12.71% 8	-15.47% 10
801210	餐饮旅游	-7.81% 23	-13.21% 17	-6.83% 2	-18.01% 11
801020	采掘	-0.29% 1	-5.13% 1	-9.79% 4	-10.77% 2
801100	信息设备	-5.10% 10	-10.50% 8	-15.70% 14	-28.32% 22
801080	电子元器件	-6.63% 19	-13.40% 18	-16.27% 15	-29.36% 23

数据来源：金鹰基金管理有限公司金融工程部。

## 六、销售机构

中国银行、交通银行、中国建设银行、中国工商银行、招商银行、中信银行、民生银行、浦发银行、中国邮政储蓄银行、深圳发展银行、平安银行、东莞农商行、宁波银行等银行。

广州证券、中信建投证券、国泰君安证券、银河证券、申银万国证券、海通证券、广发证券、国信证券、招商证券、长江证券、光大证券、华泰联合证券、安信证券、中投证券、平安证券、湘财证券、万联证券、东莞证券、东海证券、江南证券、西南证券、兴业证券、宏源证券、国盛证券、山西证券、东吴证券、财通证券、齐鲁证券、国联证券、爱建证券、中金公司、信达证券、财富证券、天相投顾、广发华福证券、财达证券、东方证券、中信证券、方正证券、国元证券、中航证券、世纪证券、华龙证券、中银国际证券、华泰证券、华创证券、国海证券、民生证券、中信万通证券、英大证券、江海证券、国都证券、华夏证券、华安证券、新时代证券、浙商证券、日信证券、东兴证券、华宝证券、长城证券、五矿证券、金元证券、天风证券、华宝证券等证券公司。

金鹰基金管理公司直销中心、金鹰“e路通”网上交易平台。

重要提示：本报告中的信息均来源于已公开资料，本公司对这些信息的完整性和准确性不做任何保证和承诺。报告中的观点和预测仅代表我们的判断，本公司不承担因使用本报告而产生的法律责任，我们将根据实际情况的变化作出观点和预测的相应调整而不承担提示说明的责任。本报告并不适用于所有投资人，请谨慎使用。

主办：金鹰基金管理有限公司市场拓展部

地址：中国广州市体育西路 189 号城建大厦 22-23 层

邮编：510620

传真：020-83283445

客服及投诉电话：4006-135-888，020-83936180

意见反馈：[investor@gefund.com.cn](mailto:investor@gefund.com.cn)

# 感谢您的关注!

**金鹰基金管理有限公司**  
GOLDEN EAGLE ASSET MANAGEMENT CO.,LTD