金鹰基金管理有限公司
GOLDEN EAGLE ASSET MANAGEMENT CO.,LTD

经营财富 永不止步

金鹰基金每周通讯

总第【381】期

2011 年 第 40 周（10.10-10.14）

风险提示：市场有风险，投资须谨慎

本期目录

1、金鹰旗下基金业绩表现

2、金鹰旗下基金业绩走势图

3、金投资·鹰视点----市场研判

4、一周要闻

5、一周国内市场各板块走势

6、销售机构

一、金鹰旗下基金业绩表现

上周（10 月 10 日-10 月 14 日）上证指数周涨幅：3.06%

日期	基金名称	基金代码	最新份额净值	累计净值	一周净值增长率（%）	过去三年-银河星级评价
2011-10-14	金鹰成份优选混合	210001	0.6138	2.3087	1.72	★★★
2011-10-14	金鹰中小盘精选混合	162102	0.8237	2.4197	1.91	★★★★★
2011-10-14	金鹰红利价值混合	210002	0.9561	1.3441	1.72	
2011-10-14	金鹰行业优势股票	210003	0.8948	0.9248	3.33	
2011-10-14	金鹰稳健成长股票	210004	0.818	0.998	1.24	
2011-10-14	金鹰主题优势	210005	0.759	0.759	3.55	
2011-10-14	金鹰保本	210006	1.005	1.005	0.30	
2011-10-14	金鹰中证技术领先	210007	0.8740	0.8740	1.37	
2011-10-14	金鹰策略配置	210008	1.002	1.002	0.01	

数据来源：金鹰基金管理有限公司金融工程部。

注：银河星级评价数据来源：中国银河证券研究所基金研究中心——中国基金业绩评价周报（2011.10.14）

二、金鹰旗下基金业绩走势图

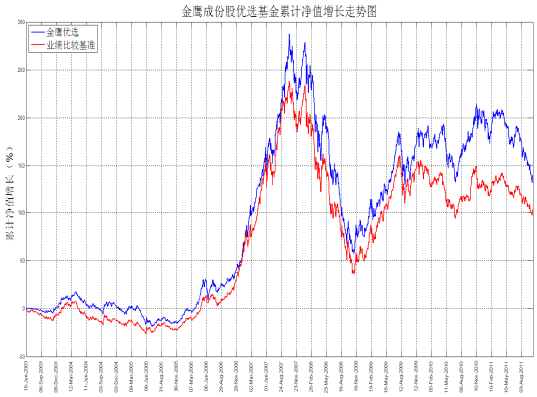

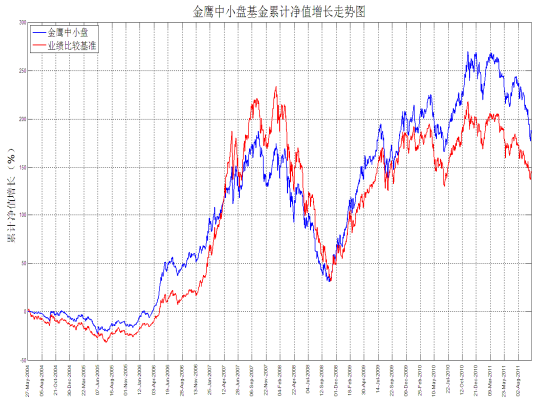

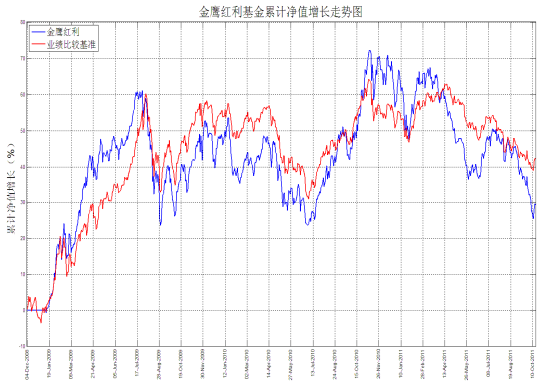

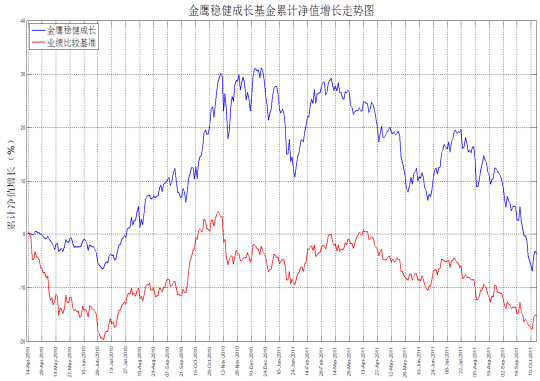

重要提示：本报告中的信息均来源于已公开资料，本公司对这些信息的完整性和准确性不做任何保证和承诺。报告中的观点和预测仅代表我们的判断，本公司不承担因使用本报告而产生的法律责任，我们将根据实际情况的变化作出观点和预测的相应调整而不承担提示说明的责任。本报告并不适用于所有投资人，请谨慎使用。

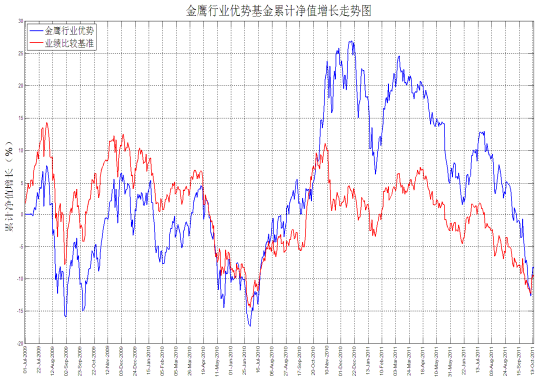

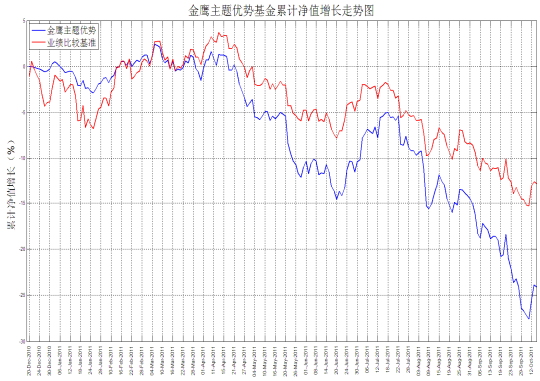

数据来源：金鹰基金管理有限公司金融工程部。

风险提示：基金的过往业绩并不预示其未来表现。建议您在投资前认真阅读《基金合同》、《招募说明书》等基金法律文件，了解基金的风险收益特征，并根据自身的投资目的、投资期限、投资经验、资产状况等判断基金是否和您的风险承受能力相适应。

三、金投资·鹰视点——市场研判

一周市场表现：本周上证综指走势先跌后涨，尤其 10 月 12 日当天曾一度下破 2319 点，但当天强劲反弹，大涨 3.04%，周五收盘至 2431.38 点，稳稳站上 5 日和 10 日均线之上，短期反弹形势基本确立。

市场研判：国内方面：本周央行实现公开市场资金的净回笼 90 亿元，连续 12 周净投放资金的局面告一段落，期间总计净投放 5930 亿元。短端的货币资金价格下跌幅度较大，显示市场的资金紧张局面得到大幅缓解。海外方面: 欧洲和欧盟领导人分别就欧洲主权债务对欧洲银行业的威胁作出正面回应，承诺将在近期出台可执行方案，市场对此反应正面，上周外围市场走势强劲，显示出投资者信心得到一定程度的恢复。市场方面：本周受汇金小幅增持四大银行对市场的预期改善和外围经济、市场环境向好的共同作用下，市场后半周走出强势反弹形态。CPI 和 PPI 数据公布显示通胀压力已经得到缓和，步入下行通道，政策定向宽松的可能性正在加大，将进一步提振市场投资者信心，缓解对经济“失速”的担忧，市场估值中枢有望上行。

重要提示：本报告中的信息均来源于已公开资料，本公司对这些信息的完整性和准确性不做任何保证和承诺。报告中的观点和预测仅代表我们的判断，本公司不承担因使用本报告而产生的法律责任，我们将根据实际情况的变化作出观点和预测的相应调整而不承担提示说明的责任。本报告并不适用于所有投资人，请谨慎使用。

四、一周要闻

（一）国内方面

10 月 10 日，国务院公布关于修改《中华人民共和国资源税暂行条例》的决定，并将于 11 月 1 日正式实行。

10 月 11 日，普京访华，期间将举行中俄能源谈判代表会晤。

10 月 12 日，水利部公布数据显示，截至 9 月底，今年已经落实水利建设投资约 2600 亿元，其中中央的投资 1139 亿元。

10 月 13 日，海关总署公布数据显示，中国 9 月出口同比增长 17.1%，进口同比增长 20.9%，分别低于预期的 20.8%和 24.6%。

10 月 14 日，国家统计局公布数据显示，9 月份 CPI 同比上涨 6.1%，环比涨 0.5%。9 月份 PPI 同比涨 6.5%，环比持平。9 月人民币贷款增加 4700 亿元，M2 同比增长 13.0%。

（二）海外方面：

10 月 10 日，德法两国领导人周末会晤后，表达了采取一切必要措施，确保欧洲银行的再注资。

10 月 11 日，欧盟、国际货币基金组织（IMF）和欧洲央行代表组成的三方审查希腊小组宣布，希腊有望在 11 月初获得下一笔 80 亿欧元(109 亿美元)贷款。

10 月 12 日，美参议院否决奥巴马就业方案。欧元区 8 月工业生产回升，环比增长 1.2%，同比增长 5.3%。

10 月 13 日，欧盟委员会主席巴罗佐提出欧元区主权债务问题的五方面解决方案。

10 月 14 日，斯洛伐克重复投票后批准了扩大“欧盟金融稳定机制”(EFSF)规模的计划。

重要提示：本报告中的信息均来源于已公开资料，本公司对这些信息的完整性和准确性不做任何保证和承诺。报告中的观点和预测仅代表我们的判断，本公司不承担因使用本报告而产生的法律责任，我们将根据实际情况的变化作出观点和预测的相应调整而不承担提示说明的责任。本报告并不适用于所有投资人，请谨慎使用。

五、一周国内市场各板块

（一）主要指数

指数代码	指数名称	最近一周表现及排名		最近一月表现及排名		最近一季表现及排名		年初至今表现及排名	
399102.SZ	创业板综合	4.89%	1	-5.32%	14	-10.52%	1	-26.11%	14
399101.SZ	中小板综	3.43%	4	-4.90%	12	-15.16%	7	-21.23%	12
399001.SZ	深证成份	1.42%	14	-3.55%	6	-16.10%	10	-16.22%	8
399004.SZ	深证100	1.79%	13	-4.04%	8	-17.40%	13	-17.83%	9
399107.SZ	深证A股	3.08%	7	-4.73%	11	-15.29%	8	-19.66%	10
000016.SH	上证50	3.60%	3	-2.34%	2	-12.99%	2	-11.74%	1
000010.SH	上证180	3.36%	5	-2.53%	3	-14.38%	4	-14.32%	4
000001.SH	上证综合	3.06%	8	-2.15%	1	-13.49%	3	-13.41%	3
000973.SH	中证技术领先	2.91%	10	-4.48%	9	-17.36%	12	-24.84%	13
000300.SH	沪深300	2.81%	12	-2.90%	5	-14.83%	6	-15.17%	5
399314.SZ	巨潮大盘	2.90%	11	-2.78%	4	-14.50%	5	-12.88%	2
399315.SZ	巨潮中盘	3.01%	9	-4.56%	10	-17.77%	14	-21.05%	11
399316.SZ	巨潮小盘	3.80%	2	-5.14%	13	-17.06%	11	-15.24%	7
399311.SZ	巨潮1000	3.10%	6	-3.64%	7	-15.74%	9	-15.24%	6

（二）行业指数

指数代码	指数名称	最近一周表现及排名		最近一月表现及排名		最近三月表现及排名		年初至今表现及排名	
801190	金融服务	5.50%	1	-1.00%	2	-9.26%	2	-10.66%	5
801180	房地产	1.91%	18	-9.33%	23	-19.01%	17	-13.22%	10
801040	黑色金属	2.62%	16	-4.58%	12	-20.60%	22	-10.79%	6
801050	有色金属	3.02%	14	-6.52%	19	-20.08%	19	-22.00%	20
801120	食品饮料	1.02%	22	-5.24%	16	-6.96%	1	-2.58%	1
801130	纺织服装	3.21%	12	-5.54%	18	-14.75%	7	-8.81%	3
801160	公用事业	3.41%	10	-3.96%	9	-16.08%	12	-15.90%	13
801060	建筑建材	5.21%	2	-0.98%	1	-21.48%	23	-15.76%	12
801090	交运设备	1.39%	20	-3.56%	8	-20.53%	20	-20.87%	19
801200	商业贸易	2.03%	17	-6.82%	20	-16.62%	13	-19.20%	15
801010	农林牧渔	2.93%	15	-7.21%	21	-16.74%	14	-19.64%	16
801230	综合	4.64%	4	-4.79%	13	-15.77%	9	-7.91%	2
801030	化工	4.13%	5	-4.93%	14	-15.96%	11	-11.10%	7
801110	家用电器	1.74%	19	-2.72%	4	-20.60%	21	-9.39%	4
801170	交通运输	4.03%	6	-3.26%	6	-15.94%	10	-19.84%	17
801070	机械设备	3.09%	13	-3.34%	7	-19.16%	18	-23.67%	21
801220	信息服务	4.92%	3	-1.68%	3	-9.44%	4	-19.03%	14
801150	医药生物	3.47%	9	-4.35%	11	-13.39%	5	-20.44%	18
801140	轻工制造	3.39%	11	-5.06%	15	-14.93%	8	-12.60%	8
801210	餐饮旅游	3.54%	8	-7.23%	22	-9.37%	3	-15.11%	11
801020	采掘	-2.10%	23	-3.25%	5	-14.69%	6	-12.64%	9
801100	信息设备	1.36%	21	-4.17%	10	-18.15%	15	-27.35%	23
801080	电子元器件	3.93%	7	-5.34%	17	-18.79%	16	-26.58%	22

数据来源：金鹰基金管理有限公司金融工程部。

重要提示：本报告中的信息均来源于已公开资料，本公司对这些信息的完整性和准确性不做任何保证和承诺。报告中的观点和预测仅代表我们的判断，本公司不承担因使用本报告而产生的法律责任，我们将根据实际情况的变化作出观点和预测的相应调整而不承担提示说明的责任。本报告并不适用于所有投资人，请谨慎使用。

六、销售机构

中国银行、交通银行、中国建设银行、中国工商银行、招商银行、中信银行、民生银行、浦发银行、中国邮政储蓄银行、深圳发展银行、平安银行、东莞农商行、宁波银行等银行。

广州证券、中信建投证券、国泰君安证券、银河证券、申银万国证券、海通证券、广发证券、国信证券、招商证券、长江证券、光大证券、华泰联合证券、安信证券、中投证券、平安证券、湘财证券、万联证券、东莞证券、东海证券、江南证券、西南证券、兴业证券、宏源证券、国盛证券、山西证券、东吴证券、财通证券、齐鲁证券、国联证券、爱建证券、中金公司、信达证券、财富证券、天相投顾、广发华福证券、财达证券、东方证券、中信证券、方正证券、国元证券、中航证券、世纪证券、华龙证券、中银国际证券、华泰证券、华创证券、国海证券、民生证券、中信万通证券、英大证券、江海证券、国都证券、华夏证券、华安证券、新时代证券、浙商证券、日信证券、东兴证券、华宝证券、长城证券、五矿证券、金元证券、天风证券、华宝证券等证券公司。

金鹰基金管理公司直销中心、金鹰“e 路通”网上交易平台。

重要提示：本报告中的信息均来源于已公开资料，本公司对这些信息的完整性和准确性不做任何保证和承诺。报告中的观点和预测仅代表我们的判断，本公司不承担因使用本报告而产生的法律责任，我们将根据实际情况的变化作出观点和预测的相应调整而不承担提示说明的责任。本报告并不适用于所有投资人，请谨慎使用。

主办：金鹰基金管理有限公司市场拓展部

地址：中国广州市体育西路 189 号城建大厦 22-23 层

邮编：510620

传真：020-83283445

客服及投诉电话：4006-135-888，020-83936180

意见反馈：investor@gefund.com.cn

谢谢您的关注！

金鹰基金管理有限公司
GOLDEN EAGLE ASSET MANAGEMENT CO.,LTD