



金鹰基金每周通讯

总第【382】期

2011年 第41周(10.17-10.21)

风险提示：市场有风险，投资须谨慎

本期目录

- 1、金鹰旗下基金业绩表现
- 2、金鹰旗下基金业绩走势图
- 3、金投资·鹰视点——市场研判
- 4、一周要闻
- 5、一周国内市场各板块走势
- 6、媒体关注
- 7、销售机构

一、金鹰旗下基金业绩表现

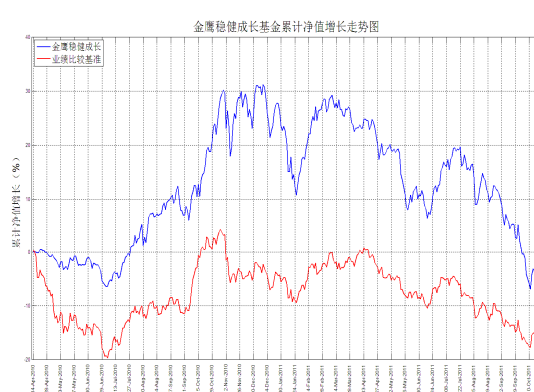
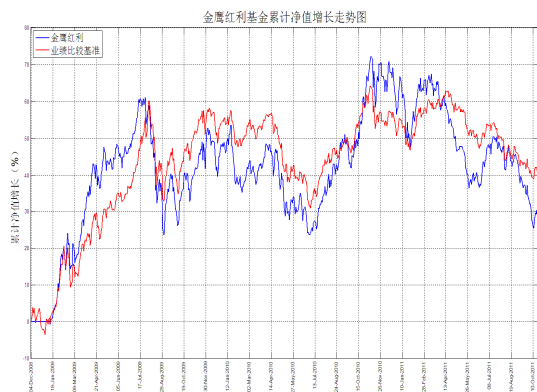
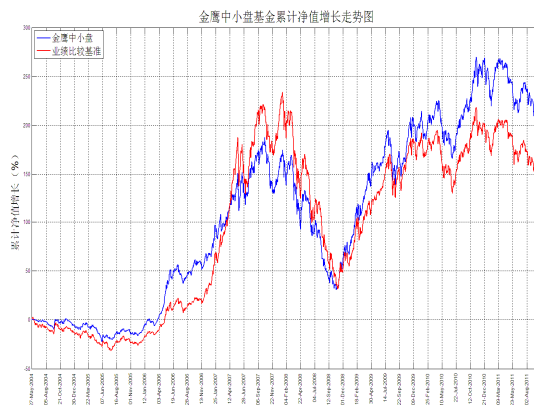
上周（10月17日-10月21日）上证指数周涨幅：-4.69%

日期	基金名称	基金代码	最新份额净值	累计净值	一周净值增长率(%)	过去三年-银河星级评价
2011-10-21	金鹰成份优选混合	210001	0.5807	2.2582	-5.39	★★★
2011-10-21	金鹰中小盘精选混合	162102	0.7722	2.3682	-6.25	★★★★★
2011-10-21	金鹰红利价值混合	210002	0.9115	1.2995	-4.66	
2011-10-21	金鹰行业优势股票	210003	0.8407	0.8707	-6.05	
2011-10-21	金鹰稳健成长股票	210004	0.759	0.939	-7.21	
2011-10-21	金鹰主题优势	210005	0.714	0.714	-5.93	
2011-10-21	金鹰保本	210006	1.010	1.010	0.50	
2011-10-21	金鹰中证技术领先	210007	0.8383	0.8383	-4.08	
2011-10-21	金鹰策略配置	210008	0.996	0.996	-0.58	

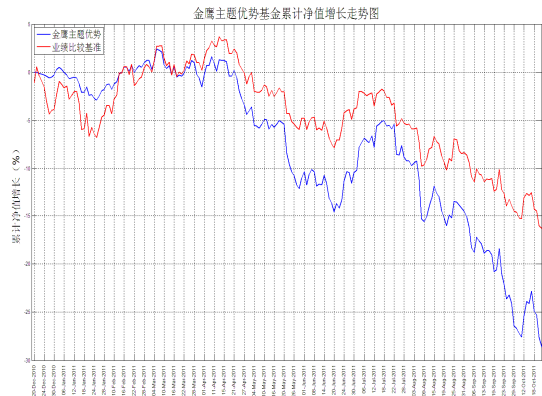
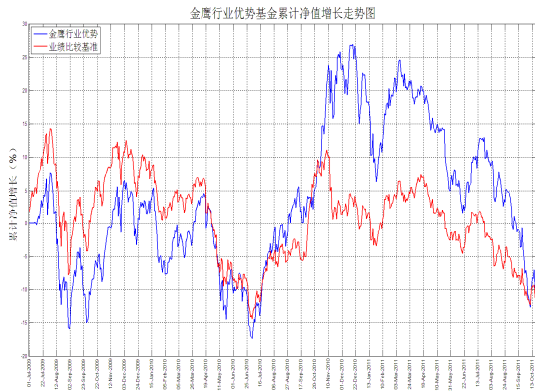
数据来源：金鹰基金管理有限公司金融工程部。

注：银河星级评价数据来源：中国银河证券研究所基金研究中心——中国基金业绩评价周报（2011.10.21）

二、金鹰旗下基金业绩走势图



重要提示：本报告中的信息均来源于已公开资料，本公司对这些信息的完整性和准确性不做任何保证和承诺。报告中的观点和预测仅代表我们的判断，本公司不承担因使用本报告而产生的法律责任，我们将根据实际情况的变化作出观点和预测的相应调整而不承担提示说明的责任。本报告并不适用于所有投资人，请谨慎使用。



数据来源：金鹰基金管理有限公司金融工程部。

风险提示：基金的过往业绩并不预示其未来表现。建议您在投资前认真阅读《基金合同》、《招募说明书》等基金法律文件，了解基金的风险收益特征，并根据自身的投资目的、投资期限、投资经验、资产状况等判断基金是否和您的风险承受能力相适应。

三、金投资·鹰视点——市场研判

一周市场表现：上周上证综指走势持续下跌，周五收盘至 2317.28 点，成交量也持续萎缩，上周反弹成果被蚕食殆尽，但由于市场已处于估值的底部区域，政策微调或带来的反弹行情。

市场研判：国内方面：本周央行实现公开市场资金的净回笼 220 亿元，连续 2 周净回笼货币。主要的原因是为了平滑到期资金而非紧缩的信号；从票据贴现利率的大幅回落，可以看出资金紧张状况已经得到大幅缓解。海外方面：美国上周公布的经济数据普遍超预期，形成支撑市场向上动力。周日举行的欧盟峰会出台对欧洲主权债务问题的整体解决方案，市场对此反应正面，周五外围市场走势强劲，显示出投资者对欧债问题的担忧略有缓解。市场方面：本周市场气氛低迷和外围市场形成鲜明对比。本周公布的三季度经济增长数据基本符合市场预期，缓解了前期投资者对经济“失速”的担忧，政策面存在微调的空间，在市场处于估值底部区域的背景下，市场有可能会出现反弹。

重要提示：本报告中的信息均来源于已公开资料，本公司对这些信息的完整性和准确性不做任何保证和承诺。报告中的观点和预测仅代表我们的判断，本公司不承担因使用本报告而产生的法律责任，我们将根据实际情况的变化作出观点和预测的相应调整而不承担提示说明的责任。本报告并不适用于所有投资人，请谨慎使用。

四、一周要闻

（一）国内方面

- 1、10月17日，国家外汇储备在9月份单月减少608亿美元。9月新增人民币贷款4700亿元，当月广义货币（M2）同比增长13%。
- 2、10月18日，统计局公布：中国第三季度GDP同比增长9.1%，前三季度GDP同比增长9.4%。2011年9月份，规模以上工业增加值同比实际增长13.8%。
- 3、10月19日，商务部：1-9月，我国进出口26774.4亿美元，同比增长24.6%。
- 4、10月20日，人民银行公布数据：今年前三季度社会融资规模为9.80万亿元，比上年同期少1.26万亿元。
- 5、10月21日：上海、浙江、广东、深圳四个地方政府自行发债试点。

（二）海外方面：

- 1、10月17日，美国9月工业产值环比上升0.2%，同比增3.2%。
- 2、10月18日，美国劳工部公布9月份PPI数据月率为0.8%
- 3、10月19日，美联储发表褐皮书表明美国经济增长依旧疲弱。美国9月核心消费物价指数年率为2.0%，环比上升0.1%
- 4、10月20日，美国上周初请失业金人数为40.3万。美国10月费城联储制造业指数为8.7，大幅高于市场预期-9.5。
- 5、10月21日，希腊议会批准了新紧缩措施的执行立法。

五、一周国内市场各板块

(一) 主要指数

指数代码	指数名称	最近一周表现及排名		最近一月表现及排名		最近一季表现及排名		年初至今表现及排名	
399102.SZ	创业板综合	-8.31%	14	-13.40%	13	-16.49%	3	-32.24%	14
399101.SZ	中小板综	-6.89%	7	-12.69%	9	-19.91%	8	-26.66%	11
399001.SZ	深证成份	-7.10%	8	-11.78%	7	-21.17%	10	-22.16%	8
399004.SZ	深证100	-7.39%	9	-12.51%	8	-22.30%	11	-23.90%	9
399107.SZ	深证A股	-7.40%	10	-13.04%	11	-20.40%	9	-25.61%	10
000016.SH	上证50	-3.96%	1	-7.31%	1	-14.54%	1	-15.24%	1
000010.SH	上证180	-4.85%	3	-8.51%	3	-16.84%	4	-18.47%	4
000001.SH	上证综合	-4.69%	2	-7.79%	2	-16.22%	2	-17.48%	3
000973.SH	中证技术领先	-7.81%	12	-13.36%	12	-22.74%	14	-30.71%	13
000300.SH	沪深300	-5.50%	5	-9.50%	5	-18.02%	6	-19.83%	5
399314.SZ	巨潮大盘	-5.15%	4	-9.01%	4	-17.49%	5	-17.37%	2
399315.SZ	巨潮中盘	-7.47%	11	-13.01%	10	-22.50%	12	-26.95%	12
399316.SZ	巨潮小盘	-8.14%	13	-14.38%	14	-22.72%	13	-22.14%	7
399311.SZ	巨潮1000	-6.24%	6	-10.96%	6	-19.65%	7	-20.53%	6

(二) 行业指数

指数代码	指数名称	最近一周表现及排名		最近一月表现及排名		最近三月表现及排名		年初至今表现及排名	
801190	金融服务	-2.69%	2	-4.81%	1	-9.79%	1	-13.06%	2
801180	房地产	-7.08%	12	-15.23%	22	-23.07%	15	-19.36%	10
801040	黑色金属	-7.42%	14	-12.66%	10	-24.37%	18	-17.41%	6
801050	有色金属	-10.99%	23	-18.00%	23	-26.70%	23	-30.57%	21
801120	食品饮料	-2.04%	1	-8.63%	3	-11.45%	2	-4.57%	1
801130	纺织服装	-6.44%	8	-12.82%	11	-19.24%	6	-14.68%	4
801160	公用事业	-5.58%	6	-9.77%	5	-19.57%	7	-20.59%	12
801060	建筑建材	-7.90%	16	-10.82%	6	-25.13%	21	-22.41%	13
801090	交运设备	-7.46%	15	-13.26%	16	-25.23%	22	-26.77%	19
801200	商业贸易	-6.37%	7	-12.89%	12	-22.16%	14	-24.34%	16
801010	农林牧渔	-6.84%	10	-14.48%	19	-21.42%	13	-25.14%	17
801230	综合	-7.20%	13	-12.96%	13	-20.96%	10	-14.54%	3
801030	化工	-8.39%	19	-14.62%	20	-21.14%	12	-18.56%	7
801110	家用电器	-8.44%	21	-11.60%	7	-24.04%	17	-17.04%	5
801170	交通运输	-5.46%	5	-9.09%	4	-18.32%	5	-24.22%	15
801070	机械设备	-8.40%	20	-13.38%	17	-24.40%	19	-30.08%	20
801220	信息服务	-5.45%	4	-8.46%	2	-13.53%	4	-23.44%	14
801150	医药生物	-6.73%	9	-12.06%	8	-20.02%	8	-25.80%	18
801140	轻工制造	-7.00%	11	-13.12%	14	-21.09%	11	-18.71%	8
801210	餐饮旅游	-4.69%	3	-12.33%	9	-12.82%	3	-19.09%	9
801020	采掘	-8.38%	18	-13.13%	15	-20.21%	9	-19.96%	11
801100	信息设备	-7.93%	17	-14.11%	18	-23.68%	16	-33.11%	22
801080	电子元器件	-9.19%	22	-15.09%	21	-24.46%	20	-33.33%	23

数据来源：金鹰基金管理有限公司金融工程部。

重要提示：本报告中的信息均来源于已公开资料，本公司对这些信息的完整性和准确性不做任何保证和承诺。报告中的观点和预测仅代表我们的判断，本公司不承担因使用本报告而产生的法律责任，我们将根据实际情况的变化作出观点和预测的相应调整而不承担提示说明的责任。本报告并不适用于所有投资人，请谨慎使用。

六、媒体关注

金鹰基金：政策定向宽松可能性加大

2011年10月20日

国家统计局公布第三季度经济数据后，金鹰基金表示，GDP季度数据同比增速放缓符合市场普遍预期，调控已经体现出效果，预计四季度在政策偏紧和外围市场疲弱的环境下，将维持稳步回落的态势。另外，上周公布的CPI和PPI数据，显示通胀压力已经得到缓和且步入下行通道，政策定向宽松的可能性正在加大，将进一步提振市场投资者信心，缓解对经济“失速”的担忧。

金鹰基金认为，综合来看，目前市场已经接近估值的底部区域，向下的动力已经减弱。调控政策从前期的“观察期”进入“微调期”，也给市场在定向宽松政策预期下一定的信心。市场未来走势需要投资者从经济政策、整体国内宏观经济运行和信贷环境以及欧美经济形势进行持续跟踪，缜密研判。

转载于[中国证券报]

中证大消费 360 指数 11 月发布

2011年10月20日

中证指数有限公司20日宣布，将于11月11日发布中证大消费360指数。该指数是中证指数公司根据金鹰基金管理有限公司的需求而开发的客户定制类指数，旨在更加全面地反映A股市场中消费类上市公司的整体表现，同时为投资者提供新的投资标的。指数基日为2004年12月31日，基点为1000点，代码为000997，简称大消费。

根据已公布的指数方案，中证大消费360指数由主要消费、可选消费、电信业务、医药卫生、电脑与外围设备和林业产品等与居民生活各个环节密切相关的行业中，选择规模较大和流动性较好的360只股票组成样本股。指数计算中采用等权重加权的计算方式。

统计显示，截至10月18日，最新一期中证大消费360指数样本股的总市值为40198亿元，自由流通调整市值为19607亿元，占沪深A股的比例分别为17.23%和22.41%。

转载于[中国证券报]

声明：本版文章内容纯属作者个人观点，仅供投资者参考，并不构成投资建议。投资者据此操作，风险自担。

重要提示：本报告中的信息均来源于已公开资料，本公司对这些信息的完整性和准确性不做任何保证和承诺。报告中的观点和预测仅代表我们的判断，本公司不承担因使用本报告而产生的法律责任，我们将根据实际情况的变化作出观点和预测的相应调整而不承担提示说明的责任。本报告并不适用于所有投资人，请谨慎使用。

七、代销机构

中国银行、交通银行、中国建设银行、中国工商银行、招商银行、中信银行、民生银行、浦发银行、中国邮政储蓄银行、深圳发展银行、平安银行、东莞农商行、宁波银行等银行。

广州证券、中信建投证券、国泰君安证券、银河证券、申银万国证券、海通证券、广发证券、国信证券、招商证券、长江证券、光大证券、华泰联合证券、安信证券、中投证券、平安证券、湘财证券、万联证券、东莞证券、东海证券、江南证券、西南证券、兴业证券、宏源证券、国盛证券、山西证券、东吴证券、财通证券、齐鲁证券、国联证券、爱建证券、中金公司、信达证券、财富证券、天相投顾、广发华福证券、财达证券、东方证券、中信证券、方正证券、国元证券、中航证券、世纪证券、华龙证券、中银国际证券、华泰证券、华创证券、国海证券、民生证券、中信万通证券、英大证券、江海证券、国都证券、华夏证券、华安证券、新时代证券、浙商证券、日信证券、东兴证券、华宝证券、长城证券、五矿证券、金元证券、天风证券、华宝证券等证券公司。

金鹰基金管理公司直销中心、金鹰“e路通”网上交易平台。

主办：金鹰基金管理有限公司市场拓展部

地址：中国广州市体育西路 189 号城建大厦 22-23 层

邮编：510620

传真：020-83283445

客服及投诉电话：4006-135-888，020-83936180

意见反馈：investor@gefund.com.cn

感谢您的关注!

金鹰基金管理有限公司
GOLDEN EAGLE ASSET MANAGEMENT CO.,LTD