



金鹰基金每周通讯

总第【384】期

2011年 第42周 (10.31-11.4)

风险提示：市场有风险，投资须谨慎

本期目录

- 1、金鹰旗下基金业绩表现
- 2、金鹰旗下基金业绩走势图
- 3、金投资·鹰视点——市场研判
- 4、一周要闻
- 5、一周国内市场各板块走势
- 6、销售机构

一、金鹰旗下基金业绩表现

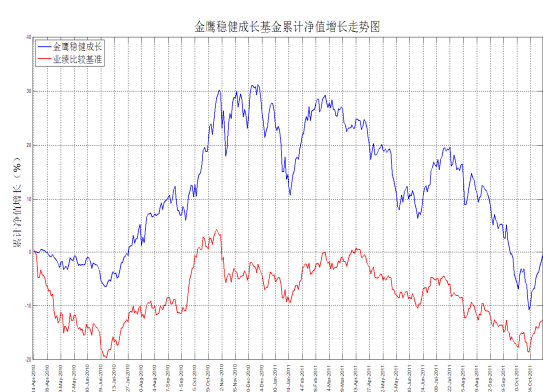
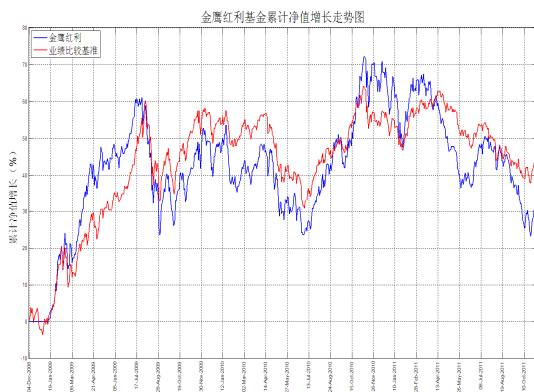
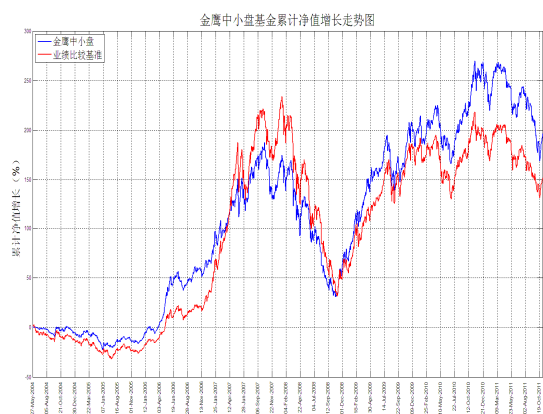
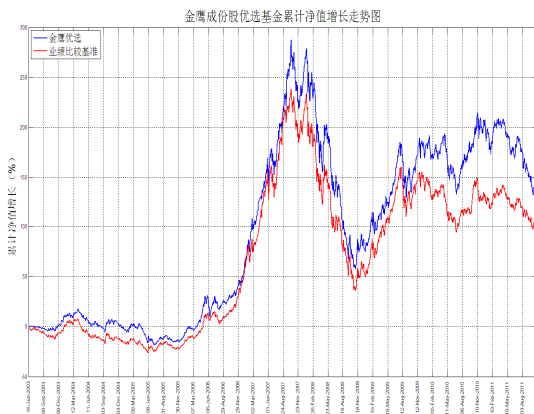
上周（10月31日-11月4日）上证指数周涨幅：2.22%。

日期	基金名称	基金代码	最新份额净值	累计净值	一周净值增长率(%)	过去三年-银河星级评价
2011-11-4	金鹰成份优选混合	210001	0.6389	2.3470	2.82	★★★
2011-11-4	金鹰中小盘精选混合	162102	0.8506	2.4466	3.67	★★★★★
2011-11-4	金鹰红利价值混合	210002	0.9943	1.3823	3.08	
2011-11-4	金鹰行业优势股票	210003	0.9491	0.9791	4.17	
2011-11-4	金鹰稳健成长股票	210004	0.846	1.026	4.57	
2011-11-4	金鹰主题优势	210005	0.797	0.797	3.64	
2011-11-4	金鹰保本	210006	1.014	1.014	0.40	
2011-11-4	金鹰中证技术领先	210007	0.9014	0.9014	3.34	
2011-11-4	金鹰策略配置	210008	1.009	1.009	0.90	

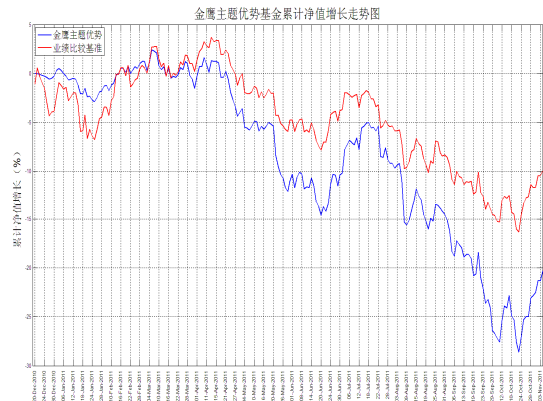
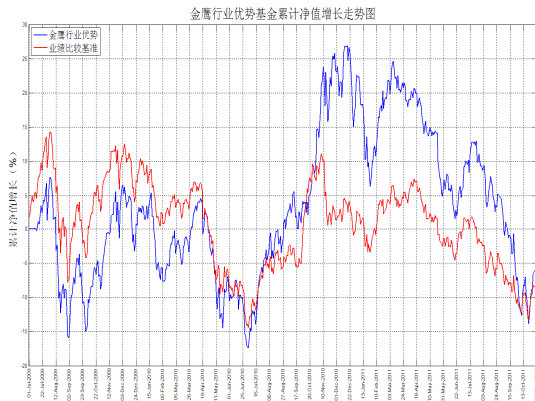
数据来源：金鹰基金管理有限公司金融工程部。

注：银河星级评价数据来源：中国银河证券研究所基金研究中心——中国基金业绩评价周报（2011.11.4）

二、金鹰旗下基金业绩走势图



重要提示：本报告中的信息均来源于已公开资料，本公司对这些信息的完整性和准确性不做任何保证和承诺。报告中的观点和预测仅代表我们的判断，本公司不承担因使用本报告而产生的法律责任，我们将根据实际情况的变化作出观点和预测的相应调整而不承担提示说明的责任。本报告并不适用于所有投资人，请谨慎使用。



数据来源：金鹰基金管理有限公司金融工程部。

风险提示：基金的过往业绩并不预示其未来表现。建议您在投资前认真阅读《基金合同》、《招募说明书》等基金法律文件，了解基金的风险收益特征，并根据自身的投资目的、投资期限、投资经验、资产状况等判断基金是否和您的风险承受能力相适应。

三、金投资·鹰视点——市场研判

一周市场表现：上周上证综指延续升势，周五收盘至 2528.29 点，成交量也持续放大，上证指数周涨幅达到 2.22%，主要受海外经济数据向好和欧债问题解决向积极方向转变、国内政策微调预期兑现等有利因素推动，市场反弹行情得以延续。

市场研判：国内方面：上周央行实现公开市场资金的净投放 960 亿元，连续 3 周的净回笼告一段落。显示货币政策方面的微调迹象，资金紧张状况已经得到大幅缓解。海外方面：上周 G20 峰会在法国举行，就包括欧洲主权债务问题、全球经济增长、创造就业和维护金融稳定等一系列议题达成了共识并发布了《二十国集团戛纳峰会宣言》。对稳定投资者情绪有积极正面作用。市场方面：上周市场延续了较强的反弹行情。一方面，国内政策面微调预期兑现，给市场带来预期改善和风险偏好的修复，另一方面，G20 峰会传递重振经济的信号和同时欧债问题的缓解等外部因素也给国内市场带来的正面作用。

重要提示：本报告中的信息均来源于已公开资料，本公司对这些信息的完整性和准确性不做任何保证和承诺。报告中的观点和预测仅代表我们的判断，本公司不承担因使用本报告而产生的法律责任，我们将根据实际情况的变化作出观点和预测的相应调整而不承担提示说明的责任。本报告并不适用于所有投资人，请谨慎使用。

四、一周要闻

（一）国内方面

- 1、10月31日，工信部公布，我国规模以上工业增加值同比增长14.2%。
- 2、11月1日，修订后的资源税暂行条例开始实施。原油、天然气资源税改为从价计征，税率为5%。焦煤、稀土矿的征税标准也有所提高。中国官方公布的10月份制造业PMI指数为50.4%，环比回落0.8%。
- 3、11月2日，中钢协公布数据显示前三季度，钢铁企业实现利润同比增加27.74%。
- 4、11月3日，中国官方公布的10月份非制造业PMI指数为57.7%，环比回落1.6%。
- 5、11月4日，海关总署公布数据表明，我国对外贸易进出口总额首破3万亿美元。

（二）海外方面

- 1、10月31日，美国期货经纪公司全球曼式金融（MF）申请破产保护。希腊首相称对于欧盟的救助方案将举行全民公投。
- 2、11月1日，美国10月份ISM的制造业采购经理人指数为50.8，低于前值51.6，也低于市场预期的52。
- 3、11月2日，美国10月ADP就业人数环比增加11.00万人，高于市场预期的10.1万人。美联储维持利率0-0.25%不变，强调美国经济仍有下行风险。
- 4、11月3日，G20峰会在法国举行。欧洲央行下调基准利率0.25%，至1.25%。
- 5、11月4日，希腊总理宣布放弃就针对希腊的救助方案举行全民公投。

五、一周国内市场各板块

(一) 主要指数

指数代码	指数名称	最近一周表现及排名		最近一月表现及排名		最近一季表现及排名		年初至今表现及排名	
399102.SZ	创业板综合	5.90%	1	10.99%	1	-5.97%	4	-21.81%	14
399101.SZ	中小板综	3.87%	3	7.52%	4	-9.21%	8	-18.12%	12
399001.SZ	深证成份	1.30%	14	3.96%	14	-10.35%	11	-14.12%	8
399004.SZ	深证100	2.11%	9	4.85%	13	-10.90%	13	-15.36%	9
399107.SZ	深证A股	3.43%	6	6.58%	11	-9.76%	9	-16.93%	10
000016.SH	上证50	1.37%	13	8.74%	2	-3.36%	1	-7.36%	1
000010.SH	上证180	1.98%	11	8.25%	3	-5.24%	2	-10.26%	4
000001.SH	上证综合	2.22%	8	7.17%	7	-5.80%	3	-9.96%	3
000973.SH	中证技术领先	4.92%	2	7.19%	6	-10.15%	10	-21.72%	13
000300.SH	沪深300	2.02%	10	7.07%	10	-6.64%	6	-11.65%	5
399314.SZ	巨潮大盘	1.77%	12	7.34%	5	-6.08%	5	-9.12%	2
399315.SZ	巨潮中盘	3.82%	4	7.08%	9	-10.39%	12	-17.93%	11
399316.SZ	巨潮小盘	3.50%	5	6.53%	12	-11.41%	14	-13.02%	7
399311.SZ	巨潮1000	2.54%	7	7.12%	8	-8.11%	7	-11.93%	6

(二) 行业指数

指数代码	指数名称	最近一周表现及排名		最近一月表现及排名		最近三月表现及排名		年初至今表现及排名	
801190	金融服务	1.36%	21	10.91%	2	1.49%	2	-6.08%	4
801180	房地产	1.41%	20	7.06%	12	-11.31%	16	-8.83%	6
801040	黑色金属	0.65%	23	2.35%	22	-15.32%	22	-11.02%	11
801050	有色金属	3.02%	11	3.55%	20	-15.73%	23	-21.59%	21
801120	食品饮料	2.16%	17	7.65%	10	-3.74%	4	3.82%	1
801130	纺织服装	2.92%	12	6.62%	13	-9.78%	11	-5.79%	3
801160	公用事业	2.70%	13	8.91%	6	-7.37%	5	-11.42%	12
801060	建筑建材	2.18%	16	8.11%	8	-13.26%	21	-13.44%	14
801090	交运设备	3.49%	9	4.53%	19	-12.92%	19	-18.42%	19
801200	商业贸易	2.07%	18	6.06%	16	-10.47%	12	-16.01%	16
801010	农林牧渔	6.18%	4	9.03%	5	-8.59%	10	-14.89%	15
801230	综合	4.38%	6	9.14%	4	-8.10%	6	-3.95%	2
801030	化工	2.65%	14	5.12%	18	-10.96%	13	-10.26%	8
801110	家用电器	2.26%	15	3.16%	21	-13.13%	20	-8.12%	5
801170	交通运输	1.63%	19	6.52%	14	-8.26%	8	-17.92%	18
801070	机械设备	4.42%	5	6.33%	15	-11.87%	17	-21.27%	20
801220	信息服务	6.64%	2	15.35%	1	2.33%	1	-10.98%	10
801150	医药生物	4.27%	7	7.73%	9	-8.33%	9	-17.17%	17
801140	轻工制造	3.08%	10	5.63%	17	-11.21%	14	-10.70%	9
801210	餐饮旅游	3.78%	8	9.62%	3	-3.01%	3	-10.12%	7
801020	采掘	0.92%	22	-0.84%	23	-12.84%	18	-11.51%	13
801100	信息设备	6.67%	1	8.84%	7	-8.20%	7	-21.98%	22
801080	电子元器件	6.51%	3	7.51%	11	-11.23%	15	-24.06%	23

数据来源：金鹰基金管理有限公司金融工程部。

重要提示：本报告中的信息均来源于已公开资料，本公司对这些信息的完整性和准确性不做任何保证和承诺。报告中的观点和预测仅代表我们的判断，本公司不承担因使用本报告而产生的法律责任，我们将根据实际情况的变化作出观点和预测的相应调整而不承担提示说明的责任。本报告并不适用于所有投资人，请谨慎使用。

六、代销机构

中国银行、交通银行、中国建设银行、中国工商银行、招商银行、中信银行、民生银行、浦发银行、中国邮政储蓄银行、深圳发展银行、平安银行、东莞农商行、宁波银行等银行。

广州证券、中信建投证券、国泰君安证券、银河证券、申银万国证券、海通证券、广发证券、国信证券、招商证券、长江证券、光大证券、华泰联合证券、安信证券、中投证券、平安证券、湘财证券、万联证券、东莞证券、东海证券、江南证券、西南证券、兴业证券、宏源证券、国盛证券、山西证券、东吴证券、财通证券、齐鲁证券、国联证券、爱建证券、中金公司、信达证券、财富证券、天相投顾、广发华福证券、财达证券、东方证券、中信证券、方正证券、国元证券、中航证券、世纪证券、华龙证券、中银国际证券、华泰证券、华创证券、国海证券、民生证券、中信万通证券、英大证券、江海证券、国都证券、华夏证券、华安证券、新时代证券、浙商证券、日信证券、东兴证券、华宝证券、长城证券、五矿证券、金元证券、天风证券、华宝证券等证券公司。

金鹰基金管理公司直销中心、金鹰“e路通”网上交易平台。

主办：金鹰基金管理有限公司市场拓展部

地址：中国广州市体育西路189号城建大厦22-23层

邮编：510620

传真：020-83283445

客服及投诉电话：4006-135-888，020-83936180

意见反馈：investor@gefund.com.cn

感谢您的关注!

金鹰基金管理有限公司
GOLDEN EAGLE ASSET MANAGEMENT CO.,LTD