



金鹰基金每周通讯

总第【385】期

2011年 第42周 (11.7-11.11)

风险提示：市场有风险，投资须谨慎

本期目录

- 1、金鹰旗下基金业绩表现
- 2、金鹰旗下基金业绩走势图
- 3、金投资·鹰视点——市场研判
- 4、一周要闻
- 5、一周国内市场各板块走势
- 6、媒体关注
- 7、销售机构

一、金鹰旗下基金业绩表现

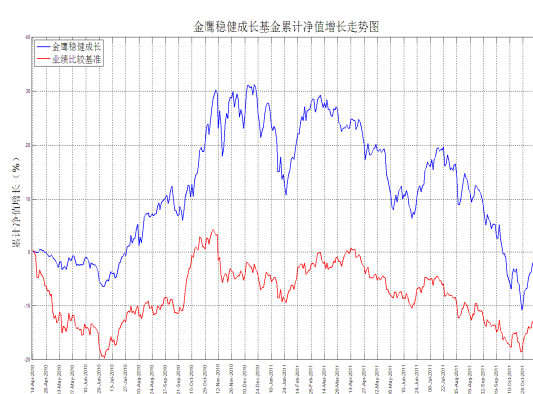
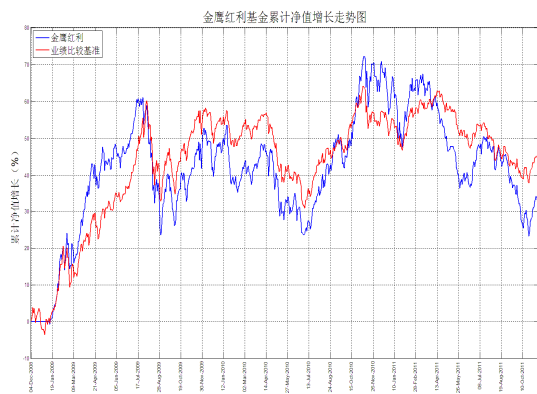
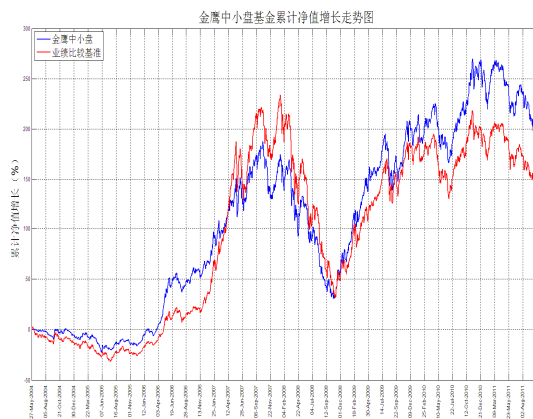
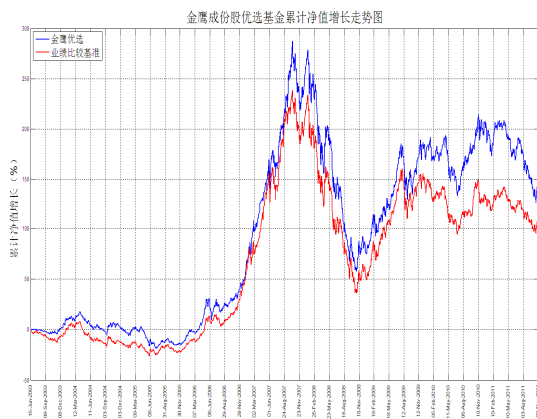
上周（11月7日-11月11日）上证指数周涨幅：-1.87%。

日期	基金名称	基金代码	最新份额净值	累计净值	一周净值增长率(%)	过去三年-银河星级评价
2011-11-11	金鹰成份优选混合	210001	0.6248	2.3255	-2.21	★★★
2011-11-11	金鹰中小盘精选混合	162102	0.8412	2.4372	-1.11	★★★★★
2011-11-11	金鹰红利价值混合	210002	0.9850	1.3730	-0.94	
2011-11-11	金鹰行业优势股票	210003	0.9255	0.9555	-2.49	
2011-11-11	金鹰稳健成长股票	210004	0.834	1.014	-1.42	
2011-11-11	金鹰主题优势	210005	0.781	0.781	-2.01	
2011-11-11	金鹰保本	210006	1.017	1.017	0.30	
2011-11-11	金鹰中证技术领先	210007	0.8924	0.8924	-1.00	
2011-11-11	金鹰策略配置	210008	1.001	1.001	-0.84	

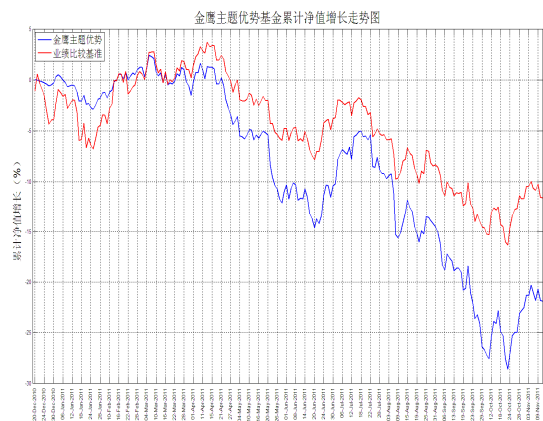
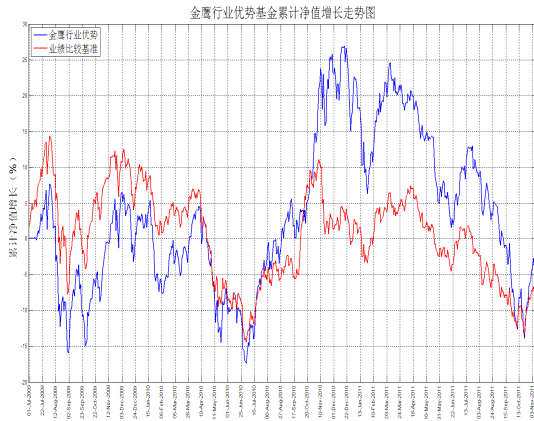
数据来源：金鹰基金管理有限公司金融工程部。

注：银河星级评价数据来源：中国银河证券研究所基金研究中心——中国基金业绩评价周报（2011.11.11）

二、金鹰旗下基金业绩走势图



重要提示：本报告中的信息均来源于已公开资料，本公司对这些信息的完整性和准确性不做任何保证和承诺。报告中的观点和预测仅代表我们的判断，本公司不承担因使用本报告而产生的法律责任，我们将根据实际情况的变化作出观点和预测的相应调整而不承担提示说明的责任。本报告并不适用于所有投资人，请谨慎使用。



数据来源：金鹰基金管理有限公司金融工程部。

风险提示：基金的过往业绩并不预示其未来表现。建议您在投资前认真阅读《基金合同》、《招募说明书》等基金法律文件，了解基金的风险收益特征，并根据自身的投资目的、投资期限、投资经验、资产状况等判断基金是否和您的风险承受能力相适应。

三、金投资·鹰视点——市场研判

一周市场表现：上周上证综指小幅回落，周五收盘至 2481.08 点，成交量有所减少，上证指数周跌幅为 1.87%，美国经济数据显示其经济仍在复苏之中，市场焦点转向欧洲，国内数据显示 CPI 持续回落，信贷增长超预期，显示政策微调在持续之中。

市场研判：国内方面：上周央行实现公开市场资金的净投放 650 亿元，连续两周实现了货币的净投放。显示货币政策方面的微调迹象，资金紧张状况已经得到大幅缓解。CPI 数据回落符合预期，信贷数据增长，显示政策面局部松动和定向宽松的迹象。海外方面：美国就业、外贸和财政赤字管理等一系列数字均向好，市场表现相对正面。欧元区财长会议对欧洲金融稳定基金的扩容方案达成了一致，对解决欧洲债务问题影响正面。市场关注焦点转向意大利，但欧盟和国际组织将就意大利问题采取积极措施。市场方面：上周市场在之前反弹行情行进过程中出现了技术性回调。一方面，国内政策面微调预期逐渐被市场消化，但随着 CPI 下行趋势确立，信贷数据超预期增长，会引发市场的预期调整。意大利的目前政局给上周市场带来了一定扰动，但由于 A 股市场走势延续独立行情，外部因素影响已经逐渐减弱。随着市场投资者信心的改善，反弹进一步持续的概率正逐渐增大。

重要提示：本报告中的信息均来源于已公开资料，本公司对这些信息的完整性和准确性不做任何保证和承诺。报告中的观点和预测仅代表我们的判断，本公司不承担因使用本报告而产生的法律责任，我们将根据实际情况的变化作出观点和预测的相应调整而不承担提示说明的责任。本报告并不适用于所有投资人，请谨慎使用。

四、一周要闻

（一）国内方面

1、11月7日，温家宝出席上合组织第十次会议时表示，房价调控绝不可有丝毫动摇，要使房价回归到合理价位。

2、11月8日，银监会公布数据显示，截止9月末，小企业贷款余额10.1万亿元，较去年同期增长24.3%，占全部贷款余额的19.1%，月环比提高0.7%。

3、11月9日，统计局公布数据：10月份CPI同比上涨5.5%，环比上涨0.1%；1-10月份PPI平均同比上涨6.8%，环比下降0.7%。

4、11月10日，海关总署公布数据：10月份我国出口同比增长15.9%，季调后环比下降1.4%；进口增速同比增长28.7%，季调后环比增长3.2%。

5、11月11日，央行公布《2011年10月金融统计数据报告》，显示当月人民币贷款增加5868亿，同比增加多增加175亿元，创4个月来新高。

（二）海外方面

1、11月7日，美国劳工部公布10月份就业数据，新增就业人数8万人，不及预期9.5万人。但失业率环比回落0.1%，至9.0%，创6个月新低。

2、11月8日，欧元区财长会议敲定EFSF的两套扩容方案。第一套方案是将EFSF作为一部分担保凭证与各国主权债务一同发行；第二套方案是设立投资基金，用于在一二级市场购买债券。

3、11月9日，伦敦清算所提高意大利国债保证金要求，意大利10年期国债收益率升破7%心理关口

4、11月10日，美国首次申请失业人数为39.0万人，低于市场预期的40万人，就业数据环比改善

5、11月11日，意大利上议院通过了金融稳定法。美国密西根大学消费者信心指数初值64.2，高于市场预期61.5，也高于前值60.9。

五、一周国内市场各板块

(一) 主要指数

指数代码	指数名称	最近一周表		最近一月表		最近一季表		年初至今表	
		现及排名		现及排名		现及排名		现及排名	
399102.SZ	创业板综合	1.39%	1	13.30%	1	-2.11%	1	-20.72%	13
399101.SZ	中小板综	-1.11%	2	7.38%	2	-7.40%	8	-19.03%	11
399001.SZ	深证成份	-2.62%	12	3.51%	14	-10.39%	14	-16.37%	8
399004.SZ	深证100	-2.18%	8	4.61%	13	-9.89%	13	-17.20%	9
399107.SZ	深证A股	-1.32%	4	6.47%	4	-7.85%	9	-18.02%	10
000016.SH	上证50	-2.85%	14	6.21%	7	-3.30%	2	-10.01%	1
000010.SH	上证180	-2.67%	13	6.21%	6	-4.56%	4	-12.66%	4
000001.SH	上证综合	-1.87%	6	5.64%	10	-3.89%	3	-11.64%	3
000973.SH	中证技术领先	-1.15%	3	7.26%	3	-8.01%	10	-22.62%	14
000300.SH	沪深300	-2.49%	10	5.60%	11	-6.00%	6	-13.85%	5
399314.SZ	巨潮大盘	-2.52%	11	5.78%	9	-5.60%	5	-11.41%	2
399315.SZ	巨潮中盘	-1.93%	7	6.22%	5	-8.53%	11	-19.52%	12
399316.SZ	巨潮小盘	-1.60%	5	5.56%	12	-8.62%	12	-14.41%	7
399311.SZ	巨潮1000	-2.21%	9	5.83%	8	-6.85%	7	-13.88%	6

(二) 行业指数

指数代码	指数名称	最近一周表		最近一月表		最近三月表		年初至今表	
		现及排名		现及排名		现及排名		现及排名	
801190	金融服务	-2.94%	20	6.65%	9	1.73%	2	-8.84%	4
801180	房地产	-3.18%	21	6.21%	11	-13.11%	21	-11.73%	9
801040	黑色金属	-1.39%	13	1.35%	23	-10.94%	18	-12.26%	13
801050	有色金属	-2.39%	17	2.40%	21	-14.72%	23	-23.47%	22
801120	食品饮料	-0.67%	6	9.17%	4	-7.08%	11	3.12%	1
801130	纺织服装	-0.96%	8	6.56%	10	-7.00%	9	-6.70%	3
801160	公用事业	-0.23%	1	8.79%	6	-2.38%	5	-11.62%	8
801060	建筑建材	-4.22%	23	4.07%	19	-12.62%	20	-17.08%	15
801090	交运设备	-2.50%	19	4.44%	17	-10.56%	17	-20.45%	19
801200	商业贸易	-2.16%	16	5.66%	13	-11.37%	19	-17.82%	17
801010	农林牧渔	-1.36%	12	9.05%	5	-8.83%	16	-16.05%	14
801230	综合	-2.47%	18	6.17%	12	-5.39%	6	-6.32%	2
801030	化工	-0.99%	9	4.97%	15	-7.07%	10	-11.15%	6
801110	家用电器	-3.64%	22	1.49%	22	-13.12%	22	-11.47%	7
801170	交通运输	-2.06%	15	3.90%	20	-5.67%	7	-19.61%	18
801070	机械设备	-1.94%	14	5.01%	14	-8.18%	14	-22.80%	21
801220	信息服务	-1.19%	10	14.19%	1	4.33%	1	-12.03%	12
801150	医药生物	-0.41%	4	7.64%	7	-7.71%	12	-17.50%	16
801140	轻工制造	-1.28%	11	4.70%	16	-8.28%	15	-11.85%	10
801210	餐饮旅游	-0.39%	2	10.36%	2	-2.07%	4	-10.47%	5
801020	采掘	-0.39%	3	4.11%	18	-8.18%	13	-11.86%	11
801100	信息设备	-0.86%	7	10.26%	3	-1.99%	3	-22.65%	20
801080	电子元器件	-0.66%	5	7.64%	8	-6.78%	8	-24.56%	23

数据来源：金鹰基金管理有限公司金融工程部。

重要提示：本报告中的信息均来源于已公开资料，本公司对这些信息的完整性和准确性不做任何保证和承诺。报告中的观点和预测仅代表我们的判断，本公司不承担因使用本报告而产生的法律责任，我们将根据实际情况的变化作出观点和预测的相应调整而不承担提示说明的责任。本报告并不适用于所有投资人，请谨慎使用。

六、媒体关注

金鹰基金邱新红：反弹行情将延续

2011年11月7日 上海证券报

上周A股市场并没受到外围市场太多影响依然升势不改。金鹰保本混合基金经理邱新红指出，目前决定市场走向的还是流动性和盈利预期。在前期市场的下跌过程中，已经反映了市场对于上市公司盈利下降的预期。最近国务院明确下一阶段的货币政策注重“预调微调”，在货币市场和信贷市场，政府开始采取定向宽松的政策。因此，流动性逐步放松的过程中，A股反弹行情仍将持续。

对于欧债危机的影响，邱新红指出，欧债问题对中国经济的影响是多方面的。一方面，由于债务危机引起的经济下滑势必影响到中国的商品出口。但中国经济对外需的依赖程度较几年前已有较大幅减少，中国政府可以通过推出扩大内需的政策，来抵消这方面的影响。另一方面，欧债危机可能引发的严重的后果是，导致全球银行系统的崩溃，这对世界经济的影响是灾难性的，中国也不能独善其身。

国内方面，邱新红认为“微调”的信号已基本确立。目前，无论是股市还是债券市场的走势基本反映出这一预期。邱新红分析称，通胀回落是比较确定的。市场预期明年上半年通胀大概在4%左右的水平。然而对于明年全年来说，通胀的回落仍有些不确定因素，不排除欧美进一步推进宽松的货币政策而引发输入性通胀压力。通胀压力减轻之下，国内宏观调控，已经在出现比较明显的微调。近期须密切关注对放松信贷规模的适度调整。

对于投资的方向，邱新红称看好以下主线：一、强周期板块将会显示较大的弹性，如证券、保险；二、预期较低、未来有可能出台相关政策的板块，如电机、核电；三、在市场低迷阶段上市的次新股中，可以选择定价较为合理，成长性较好的个股。

转载于[上海证券报]

声明：本版文章内容纯属作者个人观点，仅供投资者参考，并不构成投资建议。投资者据此操作，风险自担。

七、代销机构

中国银行、交通银行、中国建设银行、中国工商银行、招商银行、中信银行、民生银行、浦发银行、中国邮政储蓄银行、深圳发展银行、平安银行、东莞农商行、宁波银行等银行。

广州证券、中信建投证券、国泰君安证券、银河证券、申银万国证券、海通证券、广发证券、国信证券、招商证券、长江证券、光大证券、华泰联合证券、安信证券、中投证券、平安证券、湘财证券、万联证券、东莞证券、东海证券、江南证券、西南证券、兴业证券、宏源证券、国盛证券、山西证券、东吴证券、财通证券、齐鲁证券、国联证券、爱建证券、中金公司、信达证券、财富证券、天相投顾、广发华福证券、财达证券、东方证券、中信证券、方正证券、国元证券、中航证券、世纪证券、华龙证券、中银国际证券、华泰证券、华创证券、国海证券、民生证券、中信万通证券、英大证券、江海证券、国都证券、华夏证券、华安证券、新时代证券、浙商证券、日信证券、东兴证券、华宝证券、长城证券、五矿证券、金元证券、天风证券、华宝证券等证券公司。

金鹰基金管理公司直销中心、金鹰“e路通”网上交易平台。

主办：金鹰基金管理有限公司市场拓展部

地址：中国广州市体育西路 189 号城建大厦 22-23 层

邮编：510620

传真：020-83283445

客服及投诉电话：4006-135-888，020-83936180

意见反馈：investor@gefund.com.cn

感谢您的关注!

金鹰基金管理有限公司
GOLDEN EAGLE ASSET MANAGEMENT CO.,LTD