



# 金鹰基金每周通讯

总第【402】期

2012年 第11周 (3.12-3.16)

风险提示：市场有风险，投资须谨慎

## 本期目录

- 1、一周要闻
- 2、一周国内市场各板块走势
- 3、金投资·鹰视点
- 4、媒体关注
- 5、金鹰旗下基金业绩表现
- 6、金鹰旗下基金业绩走势图
- 7、销售机构

## 一、一周要闻

### (一) 国内方面

- 1、3月12日：海关总署公布数据显示，2月份我国进口1459.6亿美元，出口1144.7亿美元，贸易逆差达314.9亿美元，创9年来新高。
- 2、3月13日：全国政协第十一届五次会会议闭幕，共收到6069件提案。
- 3、3月14日：第十一届全国人民代表大会第五次会议闭幕，温家宝总理会后回答了中外记者的提问。
- 4、3月15日：商务部公布1-2月份外商投资新设立企业3005家，同比下降11.59%；实际使用外资金额(FDI)177.23亿美元，同比下降0.56%。FDI连续四个月呈现负增长。
- 5、3月16日：2月份金融机构外汇占款净增加251.15亿，低于前月的1409亿元。2月份社会融资规模为1.04万亿元，比上年同期多3912亿元。

### (二) 海外方面

- 1、3月12日：世界经合组织（经济合作与发展组织）公布1月份综合领先指标为100.9，较上月上升0.4%，且为连续三个月走高，1月增幅高于前几个月。
- 2、3月13日：美国2月零售销售环比升1.1%，高于市场预期的升1.0%。
- 3、3月14日：欧元区2月份调和消费者物价指数终值同比增长2.7%，环比上升0.5%。
- 4、3月15日：美劳工部公布上周失业金初领人数下降1.4万人，至35.1万人，好于市场预期35.6万人。
- 5、3月16日：美国2月份CPI环比升0.4%，创4月份以来最大升幅。

## 二、一周国内市场各板块走势

### (一) 主要指数

指数代码	指数名称	最近一周表现及排名		最近一月表现及排名		最近一季表现及排名		年初至今表现及排名	
		收益率	排名	收益率	排名	收益率	排名	收益率	排名
399102.SZ	创业板综合	-1.34%	5	7.04%	2	-1.39%	14	6.16%	14
399101.SZ	中小板综	-0.44%	1	7.10%	1	7.61%	12	13.59%	5
399001.SZ	深证成份	-0.53%	2	6.82%	3	13.18%	1	15.25%	2
399004.SZ	深证100	-1.34%	4	6.26%	6	12.13%	2	15.16%	4
399107.SZ	深证A股	-1.32%	3	6.42%	4	7.80%	11	13.34%	6
000016.SH	上证50	-1.73%	11	1.03%	14	9.27%	9	10.04%	12
000010.SH	上证180	-1.81%	13	2.41%	12	9.68%	7	11.32%	11
000001.SH	上证综合	-1.42%	7	2.03%	13	8.09%	10	9.34%	13
000973.SH	中证技术领先	-1.78%	12	5.13%	7	5.99%	13	11.53%	9
000300.SH	沪深300	-1.53%	9	3.45%	10	9.76%	6	11.84%	8
399314.SZ	巨潮大盘	-1.49%	8	3.00%	11	9.88%	4	11.40%	10
399315.SZ	巨潮中盘	-1.34%	6	6.37%	5	10.38%	3	15.25%	3
399316.SZ	巨潮小盘	-2.07%	14	4.88%	8	9.36%	8	15.55%	1
399311.SZ	巨潮1000	-1.56%	10	4.03%	9	9.86%	5	12.93%	7

### (二) 行业指数

指数代码	指数名称	最近一周表现及排名		最近一月表现及排名		最近三月表现及排名		年初至今表现及排名	
		收益率	排名	收益率	排名	收益率	排名	收益率	排名
801190	金融服务	-1.41%	10	1.71%	20	9.22%	11	10.68%	18
801180	房地产	-6.50%	23	4.28%	14	10.45%	9	13.59%	11
801040	黑色金属	-1.52%	11	0.45%	23	10.71%	7	10.63%	19
801050	有色金属	-0.98%	9	5.15%	10	22.24%	1	27.13%	1
801120	食品饮料	4.76%	1	13.73%	1	10.64%	8	16.81%	4
801130	纺织服装	0.38%	6	6.10%	6	5.29%	20	13.53%	12
801160	公用事业	-2.63%	16	0.59%	22	3.08%	22	5.76%	23
801060	建筑建材	-3.12%	19	2.49%	17	9.03%	12	11.48%	16
801090	交运设备	-3.95%	21	3.96%	16	10.77%	6	13.16%	13
801200	商业贸易	1.39%	3	9.33%	4	12.69%	4	16.34%	5
801010	农林牧渔	0.50%	5	6.67%	5	5.68%	18	11.73%	15
801230	综合	-2.29%	14	2.09%	18	5.93%	17	13.88%	9
801030	化工	-0.96%	8	5.91%	7	11.31%	5	18.32%	3
801110	家用电器	-4.13%	22	10.15%	2	21.23%	2	20.72%	2
801170	交通运输	-2.84%	17	1.26%	21	5.48%	19	9.34%	20
801070	机械设备	-2.23%	12	4.36%	13	6.89%	15	12.62%	14
801220	信息服务	-2.27%	13	4.37%	12	3.13%	21	6.78%	22
801150	医药生物	2.55%	2	5.70%	8	1.46%	23	7.99%	21
801140	轻工制造	-2.37%	15	4.57%	11	7.18%	14	14.71%	8
801210	餐饮旅游	1.34%	4	9.37%	3	10.18%	10	13.79%	10
801020	采掘	-3.11%	18	1.85%	19	14.29%	3	15.06%	6
801100	信息设备	-0.88%	7	5.55%	9	6.86%	16	11.29%	17
801080	电子元器件	-3.87%	20	4.18%	15	7.74%	13	15.02%	7

数据来源：金鹰基金管理有限公司金融工程部。

重要提示：本报告中的信息均来源于已公开资料，本公司对这些信息的完整性和准确性不做任何保证和承诺。报告中的观点和预测仅代表我们的判断，本公司不承担因使用本报告而产生的法律责任，我们将根据实际情况的变化作出观点和预测的相应调整而不承担提示说明的责任。本报告并不适用于所有投资人，请谨慎使用。

### 三、金投资·鹰视点

**一周市场表现：** 上周上证综指出现调整，收盘至 2404.74 点。美国经济数据显示其经济仍具复苏动力。

**市场研判：** 央行上周继续暂停进行央票发行，但通过正回购实现本周净回笼 570 亿。但从短端资金价格上观察，资金价格仍延续先一周的稳步回落态势，流动性得到整体改善。周三市场出现了较大幅度的调整，主要也是受到总理调控房价讲话的影响，地产板块带动下关联板块的集体回调，本周震荡为主的走势符合我们的预期，但当前外围市场环境正面，目前国内证券市场的改革从长期看对市场是利好的，股市信心逐渐增强，对后市运行仍维持谨慎乐观判断。

#### 一周点评：

从一月份至今，在经济见底、部分流动性改善的推动下，估值修复已在早周期-强周期-中游-中小股-消费类经历了一个轮回。目前已经难以找到突出的价值洼地。

上周指数再次出现调整，上周三的跌幅与成交量都是2132点以来的最大值。

上周两会闭幕，会议中并无释放政策放松信号，温家宝总理记者会再次强调房价仍未回到合理价位，部分人事调动紧接而至，两会后的常务会议也再次强调今年工作七大重点之一仍然是坚持房地产调控。

我们认为由于前期经济数据未能有效支持经济见底预期，而经济下滑的同时并没有足够有力的政策出台也使部分期待政策对冲或放松的投资者失望，市场由前期的一致看多转变为看空的投资者逐渐增加，对经济见底预期开始推迟，对政策对冲或放松的预期也开始不那么强烈。

目前出台预期外的新的产业政策的可能性较小，市场也在等待4月份公布的经济数据以及对第二季度的新预期，因此本周还是以震荡为主。

## 四、媒体关注

### 金鹰旗下四基金涨幅居前

2012年3月19日 中国证券报

金鹰旗下基金成反弹急先锋。根据银河证券基金研究中心统计，截至3月15日，今年以来金鹰中小盘、金鹰行业优势、金鹰主题优势、金鹰成份股优选等4只基金，都以超过7%的净值增长率，位列同类型可比基金的前10%。其中，金鹰中小盘净值增长9.6%，在同类型基金中排名第四；主题优势净值增长率为11.27%，在286只股票型基金中排名第九，金鹰稳健成长以8.98%的净值增长率，在286只股票型基金中排第三十。此外，金鹰红利价值灵活配置以6.07%的净值增长率，在同类型基金中排名第十九。

据悉，金鹰基金打造的另一只股票型基金——金鹰核心资源将于近期发行。该基金将投资目标锁定于A股市场具有核心资源优势的上市公司。金鹰核心资源拟任基金经理冯文光称：“核心资源指的是构建企业核心竞争力的自然资源、品牌资源、渠道资源、技术资源等核心竞争优势。”

声明：本文章内容纯属作者个人观点，仅供投资者参考，并不构成投资建议。投资者据此操作，风险自担。

## 五、金鹰旗下基金业绩表现

上周（3月12日-3月16日）上证指数周涨幅：-1.42%。

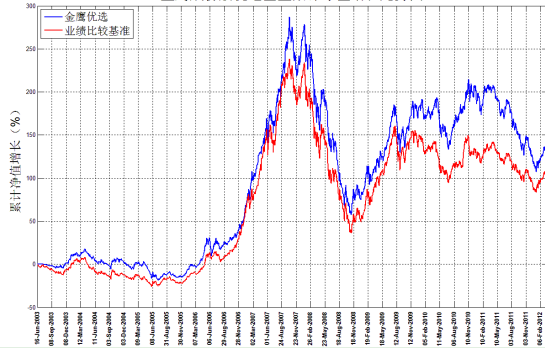
日期	基金名称	基金代码	最新份额净值	累计净值	一周净值增长率(%)	今年以来净值增长率(%)
2012-3-16	金鹰成份股优选混合	210001	0.599	2.286	-1.01	9.32
2012-3-16	金鹰中小盘精选混合	162102	0.7828	2.3788	0.18	11.81
2012-3-16	金鹰红利价值灵活配置混合	210002	0.922	1.310	0.57	8.07
2012-3-16	金鹰行业优势股票	210003	0.8270	0.8570	-0.86	11.61
2012-3-16	金鹰稳健成长股票	210004	0.7560	0.9360	0.27	11.34
2012-3-16	金鹰主题优势股票	210005	0.7310	0.7310	0.14	12.81
2012-3-16	金鹰保本混合	210006	1.032	1.032	0.00	0.98
2012-3-16	金鹰中证技术领先指数	210007	0.8243	0.8243	-1.52	9.89
2012-3-16	金鹰策略配置	210008	0.987	0.987	-0.12	3.37

数据来源：金鹰基金管理有限公司金融工程部。

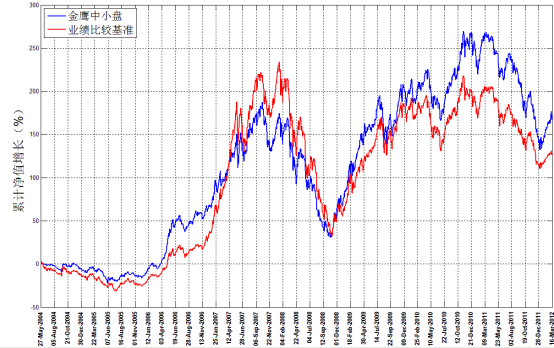
重要提示：本报告中的信息均来源于已公开资料，本公司对这些信息的完整性和准确性不做任何保证和承诺。报告中的观点和预测仅代表我们的判断，本公司不承担因使用本报告而产生的法律责任，我们将根据实际情况的变化作出观点和预测的相应调整而不承担提示说明的责任。本报告并不适用于所有投资人，请谨慎使用。

## 六、金鹰旗下基金业绩走势图

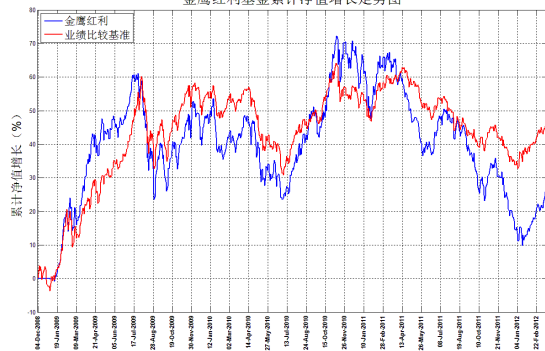
金鹰成份股优选基金累计净值增长走势图



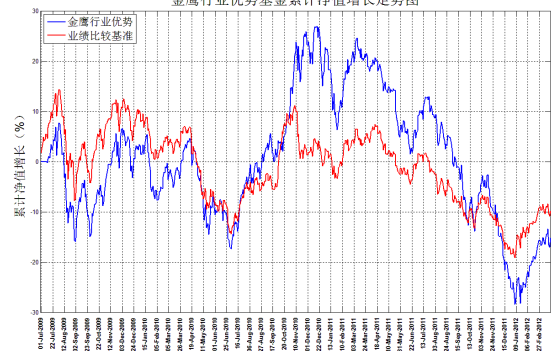
金鹰中小盘基金累计净值增长走势图



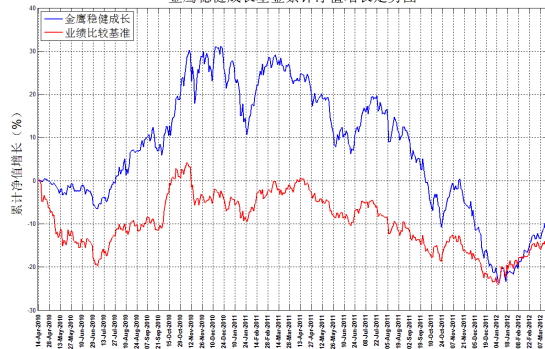
金鹰红利基金累计净值增长走势图



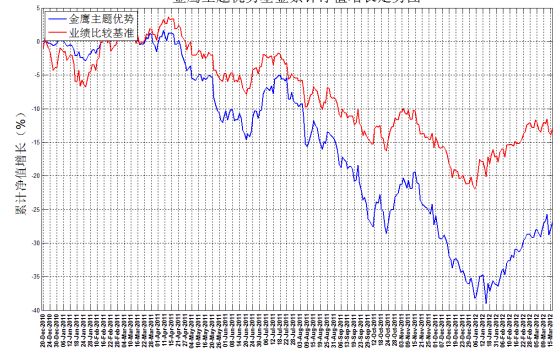
金鹰行业优势基金累计净值增长走势图



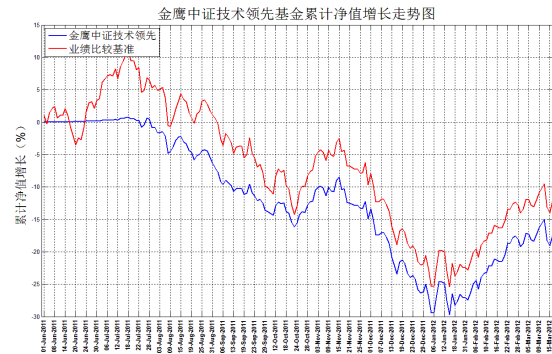
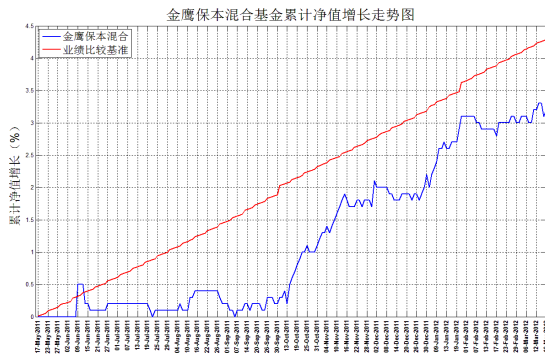
金鹰稳健成长基金累计净值增长走势图



金鹰主题优势基金累计净值增长走势图



重要提示：本报告中的信息均来源于已公开资料，本公司对这些信息的完整性和准确性不做任何保证和承诺。报告中的观点和预测仅代表我们的判断，本公司不承担因使用本报告而产生的法律责任，我们将根据实际情况的变化作出观点和预测的相应调整而不承担提示说明的责任。本报告并不适用于所有投资人，请谨慎使用。



数据来源：金鹰基金管理有限公司金融工程部。

风险提示：基金的过往业绩并不预示其未来表现。建议您在投资前认真阅读《基金合同》、《招募说明书》等基金法律文件，了解基金的风险收益特征，并根据自身的投资目的、投资期限、投资经验、资产状况等判断基金是否和您的风险承受能力相适应。

## 八、代销机构

中国银行、交通银行、中国建设银行、中国工商银行、招商银行、中信银行、民生银行、浦发银行、中国邮政储蓄银行、深圳发展银行、平安银行、宁波银行等银行。

广州证券、中信建投证券、国泰君安证券、银河证券、申银万国证券、海通证券、广发证券、国信证券、招商证券、长江证券、光大证券、华泰联合证券、安信证券、中投证券、平安证券、湘财证券、万联证券、东莞证券、东海证券、西南证券、兴业证券、宏源证券、国盛证券、山西证券、东吴证券、财通证券、齐鲁证券、国联证券、爱建证券、中金公司、信达证券、财富证券、天相投顾、华福证券、财达证券、东方证券、中信证券、方正证券、国元证券、中航证券、世纪证券、华龙证券、华泰证券、民生证券、中信万通证券、英大证券、江海证券、国都证券、华安证券、浙商证券、日信证券、长城证券、五矿证券、金元证券、天风证券、华宝证券等证券公司。

金鹰基金管理公司直销中心、金鹰“e路通”网上交易平台。

重要提示：本报告中的信息均来源于已公开资料，本公司对这些信息的完整性和准确性不做任何保证和承诺。报告中的观点和预测仅代表我们的判断，本公司不承担因使用本报告而产生的法律责任，我们将根据实际情况的变化作出观点和预测的相应调整而不承担提示说明的责任。本报告并不适用于所有投资人，请谨慎使用。

主办：金鹰基金管理有限公司市场拓展部  
地址：中国广州市体育西路 189 号城建大厦 22-23 层  
邮编：510620  
传真：020-83283445  
客服及投诉电话：4006-135-888，020-83936180  
意见反馈：[investor@gefund.com.cn](mailto:investor@gefund.com.cn)

**感谢您的关注!**

**金鹰基金管理有限公司**  
GOLDEN EAGLE ASSET MANAGEMENT CO.,LTD