



金鹰基金每周通讯

总第【416】期

2012年 第26周 (6.25-6.29)

风险提示：市场有风险，投资须谨慎

本期目录

- 1、一周要闻
- 2、一周国内市场各板块走势
- 3、金投资·鹰视点
- 4、金鹰旗下基金业绩表现
- 5、金鹰旗下基金业绩走势图
- 6、销售机构

一、一周要闻

(一) 国内方面

- 1、6月25日：国家外汇管理局网站信息显示，2012年5月，银行代客结汇1351亿美元，售汇1299亿美元，结售汇顺差51亿美元。同期，银行代客远期结汇签约159亿美元，远期售汇签约212亿美元，远期净售汇53亿美元。
- 2、6月26日：中国国务院总理温家宝称，中国希望与南美洲南方共同市场（Mercosur）各国间建立更密切的经济合作关系，包括可能签署一项自由贸易协定。
- 3、6月27日：中国政府网信息显示，中央政府将放宽对中国香港资金投资大陆资本市场的规定，推动沪深港交易所联合设立合资公司，推出内地与香港两地市场互相挂牌的交易所交易基金产品，允许香港金融机构在广东设立消费金融公司，进一步丰富香港人民币离岸产品。
- 4、6月28日：本周央行公开市场净投放资金1970亿元，为连续第四周向市场净投放资金，央行连续四周共计净投放2910亿元；6月央行共计净投放资金2940亿元，二季度央行共计净投放5030亿元。
- 5、6月29日：国家统计局公布，1-5月份，全国规模以上工业企业实现利润18434亿元，同比下降2.4%。5月当月实现利润3909亿元，同比下降5.3%。

(二) 海外方面

- 1、6月25日：摩根大通统计的数据显示，美国高收益债券（垃圾债）市场的规模创下1.32万亿美元的历史新高。
- 2、6月26日：韩国5月份进口了396万桶伊朗原油，比去年同期大幅减少了39.5%；前5月从伊朗进口2922万桶原油，比去年同期的3465万桶大幅减少了15.7%。
- 3、6月27日：西班牙一政府官员透露，西班牙政府预计，今年该国国内生产总值（GDP）仍将同比萎缩1.7%。
- 4、6月28日：惠誉预计，今年全球经济增速将从2011年的2.7%放缓至2.2%，2013年和2014年增速将回升至2.8%、3.1%。
- 5、6月29日：日本经济产业省公布数据显示，5月日本工业产出环比降3.1%，逊于预期的下降2.8%，前值下降0.2%；同比升6.2%，前值上升12.9%。分析称，产出超预期下滑，显示日本经济已开始受到海外经济增长放慢的拖累。

二、一周国内市场各板块走势

(一) 主要指数

指数代码	指数名称	最近一周表现及排名		最近一月表现及排名		最近一季表现及排名		年初至今表现及排名	
		涨跌幅	排名	涨跌幅	排名	涨跌幅	排名	涨跌幅	排名
399102.SZ	创业板综合	-1.61%	4	1.82%	1	6.91%	1	0.71%	14
399101.SZ	中小板综	-2.07%	9	-3.41%	2	1.80%	7	4.97%	10
399001.SZ	深证成份	-1.88%	6	-6.99%	9	0.87%	12	6.52%	5
399004.SZ	深证100	-2.74%	11	-7.54%	13	1.38%	9	7.03%	1
399107.SZ	深证A股	-2.31%	10	-4.33%	3	2.99%	2	6.27%	6
000016.SH	上证50	-1.53%	2	-6.33%	7	1.23%	10	5.64%	8
000010.SH	上证180	-1.85%	5	-7.00%	10	1.06%	11	5.40%	9
000001.SH	上证综合	-1.57%	3	-6.87%	8	-1.19%	14	1.18%	13
000973.SH	中证技术领先	-2.91%	12	-5.96%	5	1.89%	6	1.83%	12
000300.SH	沪深300	-2.01%	7	-7.14%	11	0.76%	13	4.94%	11
399314.SZ	巨潮大盘	-1.35%	1	-5.34%	4	2.46%	4	6.75%	3
399315.SZ	巨潮中盘	-3.26%	14	-7.98%	14	1.62%	8	6.15%	7
399316.SZ	巨潮小盘	-3.05%	13	-7.35%	12	2.48%	3	6.82%	2
399311.SZ	巨潮1000	-2.05%	8	-6.25%	6	2.29%	5	6.64%	4

(二) 行业指数

指数代码	指数名称	最近一周表现及排名		最近一月表现及排名		最近三月表现及排名		年初至今表现及排名	
		涨跌幅	排名	涨跌幅	排名	涨跌幅	排名	涨跌幅	排名
801190	金融服务	-0.31%	3	-4.99%	6	3.23%	6	7.87%	7
801180	房地产	-2.99%	11	-5.46%	8	10.80%	2	21.81%	1
801040	黑色金属	-5.38%	22	-14.25%	22	-9.16%	23	-4.52%	22
801050	有色金属	-5.84%	23	-10.20%	19	0.53%	9	18.20%	2
801120	食品饮料	0.49%	2	0.38%	3	7.67%	4	15.03%	3
801130	纺织服装	-2.87%	9	-5.11%	7	-0.49%	12	3.14%	11
801160	公用事业	-1.67%	7	1.12%	2	8.76%	3	6.81%	8
801060	建筑建材	-4.02%	19	-10.91%	21	2.57%	8	5.55%	10
801090	交运设备	-3.82%	16	-10.81%	20	-2.54%	17	-0.04%	16
801200	商业贸易	-3.14%	12	-6.81%	12	-3.46%	18	0.39%	15
801010	农林牧渔	-1.88%	8	-5.71%	9	-1.27%	14	-1.80%	19
801230	综合	-3.56%	15	-9.75%	17	-1.24%	13	1.04%	14
801030	化工	-3.36%	13	-8.31%	15	-4.34%	19	1.77%	13
801110	家用电器	-2.96%	10	-8.26%	14	-0.33%	11	11.00%	6
801170	交通运输	-1.45%	5	-7.24%	13	-0.27%	10	2.00%	12
801070	机械设备	-4.11%	21	-9.90%	18	-2.42%	16	-1.73%	18
801220	信息服务	-4.05%	20	-5.73%	10	-4.61%	21	-7.64%	23
801150	医药生物	1.54%	1	5.99%	1	13.96%	1	11.04%	5
801140	轻工制造	-3.39%	14	-8.49%	16	-4.49%	20	-0.39%	17
801210	餐饮旅游	-1.06%	4	-2.58%	4	4.96%	5	11.31%	4
801020	采掘	-3.92%	18	-16.76%	23	-8.38%	22	-3.36%	21
801100	信息设备	-3.85%	17	-6.13%	11	-2.36%	15	-1.86%	20
801080	电子元器件	-1.61%	6	-3.37%	5	2.80%	7	5.60%	9

数据来源：金鹰基金管理有限公司金融工程部。

重要提示：本报告中的信息均来源于已公开资料，本公司对这些信息的完整性和准确性不做任何保证和承诺。报告中的观点和预测仅代表我们的判断，本公司不承担因使用本报告而产生的法律责任，我们将根据实际情况的变化作出观点和预测的相应调整而不承担提示说明的责任。本报告并不适用于所有投资人，请谨慎使用。

三、金投资·鹰视点

一周市场表现： 上周市场出现了震荡探底走势，上证综指下跌 1.57%，收盘至 2225.43 点；深成指下挫 1.88%，收于 9500.32 点。

市场研判： 从 A 股盘面上的表现来看，市场本周整体出现震荡下探态势。从成交量看，市场还处于存量资金倒腾阶段。从风格上看，大蓝筹出现调整，中盘蓝筹还是持续跑赢，部分有质地的成长股重新活跃，非周期开始走强，前期强势周期股开始出现调整。在抑制市场运行的中线负面因素没有显著扭转的情况下，我们认为市场仍然处于底部震荡。

一周点评：

上周市场由于受到资金面突然紧张的影响，前四个交易日均为下跌，周五受到欧盟峰会意外达成一致而出现了报复性上涨。

“基本面做顶”。经济下行趋势压制上涨高度的判断尚未改变，多个现行指标都再创新低，周末官方 PMI 亦如此，但本周市场将转向期待二季度 GDP 和 6 月工业增加值，前者较低，但后者由于季末因素仍有可能环比上升，因此预计这两周市场短线走好，本周可适时介入。

“政策面造底”。上周释放出长期资金将年内入市的利好，但是退市条件的公布以及高层对 IPO 不停发的态度减弱了利好。尽管目前政策不会向更严厉的方向走，货币政策的持续宽松（对本月降准或降息的预期增加）、下半年对新兴产业规划预期将有利于形成市场底部，但是我们关注到这些政策的影响面和边际刺激力度在逐渐降低，市场短期有“对利好麻木，对利空灵敏”的迹象。而突如其来的经济下滑超预期、资金趋紧以及三季度开始的大非解禁大潮都促使底部判断下调。

从 A 股盘面上的表现来看，市场上周空头占了上风，前期强势行业补跌，有色破位。从成交量看，市场成交量有短期见底迹象。从风格上看，市场转向防御（低估值-银行，补涨-医药），中盘蓝筹由于上半年连续跑赢，这两周也出现了补跌，部分有质地的成长股继续活跃，仍看不出进攻的特征。我们认为市场仍然处于底部震荡。

关注市场可能向上的因素来自六月工业增加值持续环比上升、大规模的财政政策公布、上市公司中报改善程度。市场向下的因素来自二季度 GDP 数据进一步下滑考验经济二季度见底预期，同时前期强势行业破位的风险，以及银行是否能守住。

重要提示：本报告中的信息均来源于已公开资料，本公司对这些信息的完整性和准确性不做任何保证和承诺。报告中的观点和预测仅代表我们的判断，本公司不承担因使用本报告而产生的法律责任，我们将根据实际情况的变化作出观点和预测的相应调整而不承担提示说明的责任。本报告并不适用于所有投资人，请谨慎使用。

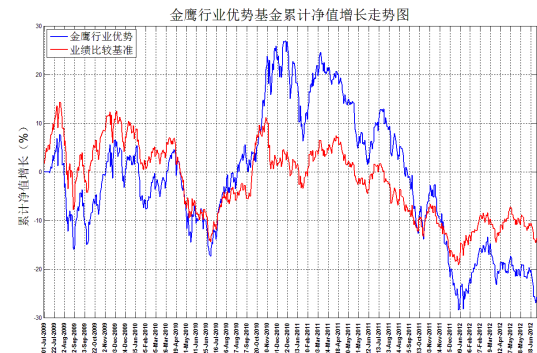
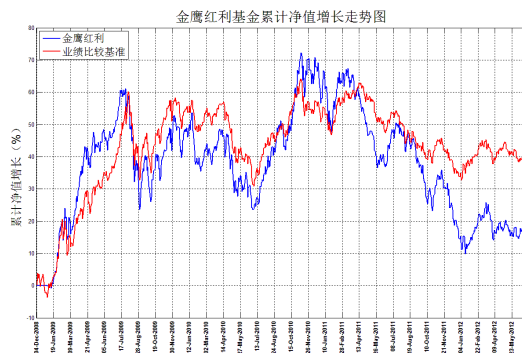
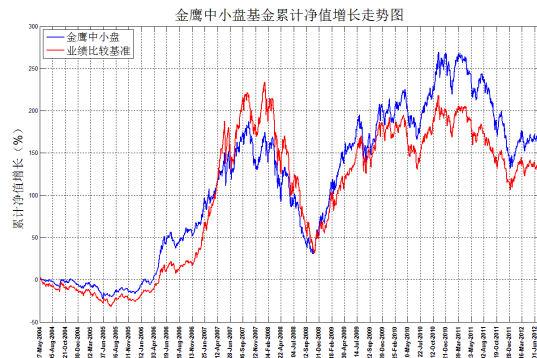
四、金鹰旗下基金业绩表现

上周（6月25日-6月29日）上证指数周跌幅：1.57%。

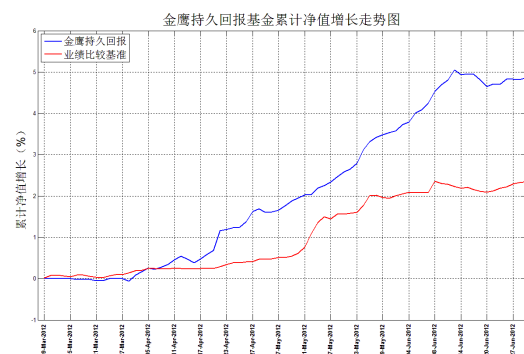
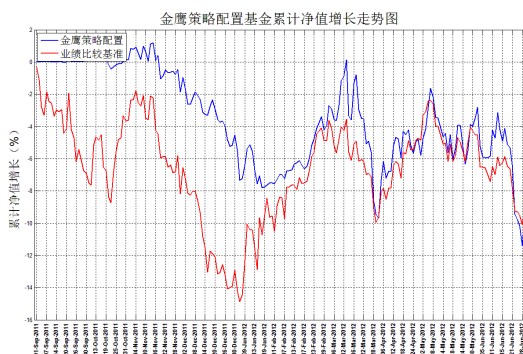
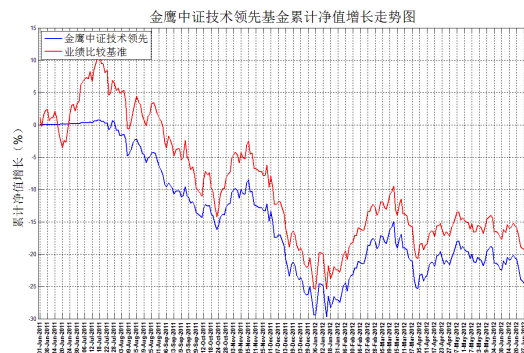
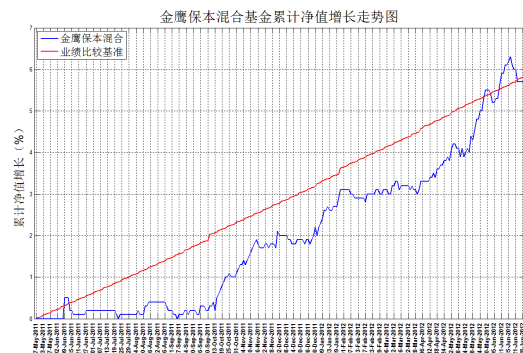
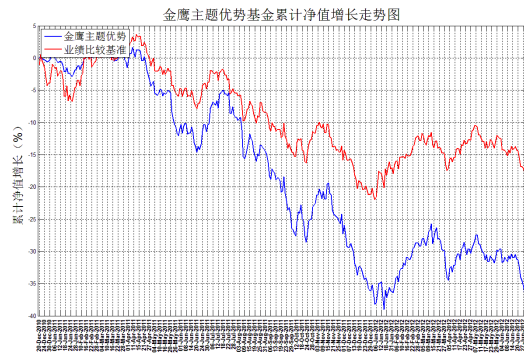
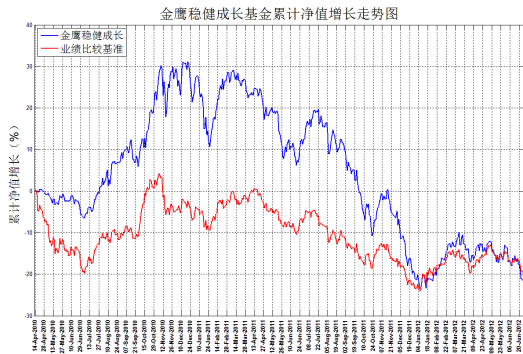
日期	基金名称	基金代码	最新份额净值	累计净值	一周净值增长率(%)	今年以来净值增长率(%)
2012-6-29	金鹰成份股优选混合	210001	0.588	2.269	-0.79	7.24
2012-6-29	金鹰中小盘精选混合	162102	0.7394	2.3354	-2.13	5.61
2012-6-29	金鹰红利价值灵活配置混合	210002	0.855	1.243	-0.27	0.20
2012-6-29	金鹰行业优势股票	210003	0.7242	0.7542	-3.23	-2.27
2012-6-29	金鹰稳健成长股票	210004	0.6750	0.8550	-2.46	-0.59
2012-6-29	金鹰主题优势股票	210005	0.6520	0.6520	-3.69	0.62
2012-6-29	金鹰保本混合	210006	1.059	1.059	-0.09	3.62
2012-6-29	金鹰中证技术领先指数	210007	0.7521	0.7521	-3.49	0.27
2012-6-29	金鹰策略配置	210008	0.905	0.905	-3.34	-5.19
2012-6-29	金鹰持久回报分级	162105	1.0486	1.0486	0.14	-
2012-6-29	金鹰持久回报分级A	162106	1.014	1.014	0.10	-
2012-6-29	金鹰持久回报分级B	150078	1.1288	1.1288	0.22	-
2012-6-29	金鹰核心资源股票	210009	0.995	0.995	-0.50	-

数据来源：金鹰基金管理有限公司金融工程部。

五、金鹰旗下基金业绩走势图



重要提示：本报告中的信息均来源于已公开资料，本公司对这些信息的完整性和准确性不做任何保证和承诺。报告中的观点和预测仅代表我们的判断，本公司不承担因使用本报告而产生的法律责任，我们将根据实际情况的变化作出观点和预测的相应调整而不承担提示说明的责任。本报告并不适用于所有投资人，请谨慎使用。



数据来源：金鹰基金管理有限公司金融工程部。

风险提示：基金的过往业绩并不预示其未来表现。建议您在投资前认真阅读《基金合同》、《招募说明书》等基金法律文件，了解基金的风险收益特征，并根据自身的投资目的、投资期限、投资经验、资产状况等判断基金是否和您的风险承受能力相适应。

重要提示：本报告中的信息均来源于已公开资料，本公司对这些信息的完整性和准确性不做任何保证和承诺。报告中的观点和预测仅代表我们的判断，本公司不承担因使用本报告而产生的法律责任，我们将根据实际情况的变化作出观点和预测的相应调整而不承担提示说明的责任。本报告并不适用于所有投资人，请谨慎使用。

六、代销机构

交通银行、中国工商银行、中国银行、中国建设银行、招商银行、中信银行、中国民生银行、上海浦东发展银行、深圳发展银行、宁波银行、平安银行、中国邮政储蓄银行、华夏银行、浙江民泰商业银行等银行。

广州证券、中信建投证券、国泰君安证券、中国银河证券、海通证券、广发证券、国信证券、招商证券、光大证券、东海证券、安信证券、中国中投证券、平安证券、湘财证券、兴业证券、国元证券、宏源证券、国盛证券、山西证券、财通证券、万联证券、东莞证券、西南证券、东吴证券、申银万国证券、长江证券、齐鲁证券、国联证券、爱建证券、财富证券、信达证券、华福证券、方正证券、中信证券、东方证券、长城证券、财达证券、世纪证券、江海证券、华龙证券、华泰证券、天风证券、华安证券、民生证券、国都证券、英大证券、日信证券、浙商证券、金元证券、中航证券、五矿证券、中信万通证券、华宝证券、国海证券、中信证券（浙江）等证券公司。

金鹰基金管理公司直销中心、金鹰“e路通”网上交易平台。

主办：金鹰基金管理有限公司市场拓展部
地址：中国广州市体育西路 189 号城建大厦 22-23 层
邮编：510620
传真：020-83283445
客服及投诉电话：4006-135-888，020-83936180
意见反馈：investor@gefund.com.cn

感谢您的关注!

金鹰基金管理有限公司
GOLDEN EAGLE ASSET MANAGEMENT CO.,LTD