



# 金鹰基金每周通讯

总第【440】期

2012年 第51周(12.17-12.21)

风险提示：市场有风险，投资须谨慎

## 本期目录

- 1、一周要闻
- 2、一周国内市场各板块走势
- 3、金投资·鹰视点
- 4、媒体关注
- 5、金鹰旗下基金业绩表现
- 6、金鹰旗下基金业绩走势图
- 7、销售机构

## 一、一周要闻

### (一) 国内方面

- 1、12月17日：中央经济工作会议胜利闭幕。(1) 明年政策定调仍然为积极财政，稳健货币；(2) 继续调结构，促转型，化解产能过剩；(3) 促进内需，促进消费；(4) 财政性减税；(5) 新型城镇化为改革发展动力；(6) 坚持房地产调控不动摇。
- 2、12月18日：财政部发布最新通知称，将从2013年1月1日起调整进口关税，对燃料油等784项进口商品实施暂定税率，对原产于台湾地区的614个税目商品实施海峡两岸经济合作框架协议货物贸易早期收获计划协定税率。央行行长周小川表示，提升金融业稳健性标准。健全证券市场制度，加强证券期货公司净资本监管和行为规范，完善以净资本为核心的风险控制指标体系。
- 3、12月19日：国务院会议确定光伏五项政策措施，重组被鼓励；商务部发文鼓励农产品流通企业兼并重组；工信部：逾七成铅蓄电池生产企业将被淘汰。
- 4、12月20日：央行12月20日进行了7天和14天两期逆回购操作，总规模共计930亿元，其中7天期交易量为600亿元，14天期交易量为330亿元；总规模较上周四进行的180亿元放大逾四倍，较本周二进行的750亿增加逾两成。
- 5、12月21日：央行副行长李东荣表示，积极运用市场化手段提高货币政策传导效率，并继续创新和丰富货币政策工具，未来将进一步完善金融宏观调控体系，健全审慎政策框架，更加突出价格稳定目标，处理好促进经济增长、保持物价稳定和防范金融风险的关系，着力优化信贷资源配置，保持合理的社会融资规模。

### (二) 海外方面

- 1、12月17日：10月西班牙银行坏账规模再创新高，尽管总贷款规模已降至至少2007年来的最低水平。初步数据显示，不良贷款规模增长逾70亿欧元，至1896亿欧元，占总贷款余额的11.2%。9月坏账比例为10.7%。
- 2、12月18日：美国红皮书研究机构12月18日公布，美国12月15日当周红皮书商业零售销售同比上升2.4%，前值上升2.2%。12月前三周，连锁店销售较上年同期增长2.2%，较11月同期下降0.2%。
- 3、12月19日：美国商务部（Department of Commerce）12月19日公布的数据显示，美国11月新屋开工总数年化降至86.1万户，预期为87.0万户，前值修正为88.8万户，初值为89.4万户；11月新屋开工年化环比下降3.0%，前值修正为上升5.3%，初值上升3.6%。

重要提示：本报告中的信息均来源于已公开资料，本公司对这些信息的完整性和准确性不做任何保证和承诺。报告中的观点和预测仅代表我们的判断，本公司不承担因使用本报告而产生的法律责任，我们将根据实际情况的变化作出观点和预测的相应调整而不承担提示说明的责任。本报告并不适用于所有投资人，请谨慎使用。

4、12月20日：欧盟委员会12月20日批准西班牙四家银行的重组计划，救助金额共18.65亿欧元，而这四家银行的股东将为资本重组承担逾20亿欧元的成本。

日本央行公布了年内最后一次利率决议，宣布将资产购买规模扩大10万亿日元至101万亿日元，同时维持0-0.1%超低利率水平不变。

5、12月21日：美国众议院就共和党党首、众议院议长博纳提交的“B计划”增税议案表决时出现突变，在勉强通过减支提案后，众议院宣布突然休会，并在此后不久宣布取消对博纳“B计划”增税部分的表决。“B计划”在众议院表决即遭流产，显示共和党内部分歧较为严重，令美国“财政悬崖”前景再度蒙上阴影。

## 二、一周国内市场各板块走势

### （一）主要指数

指数代码	指数名称	最近一周表现及排名		最近一月表现及排名		最近一季表现及排名		年初至今表现及排名	
		收益率	排名	收益率	排名	收益率	排名	收益率	排名
399102.SZ	创业板综合	2.84%	1	1.58%	12	-2.63%	12	-7.72%	13
399101.SZ	中小板综	1.01%	7	0.71%	14	-4.43%	14	-7.39%	12
399001.SZ	深证成份	1.49%	4	6.23%	6	5.57%	6	-2.92%	8
399004.SZ	深证100	1.33%	6	5.91%	8	4.60%	8	-2.20%	7
399107.SZ	深证A股	1.66%	2	2.61%	10	-0.73%	10	-4.48%	10
000016.SH	上证50	0.57%	11	11.20%	1	12.42%	1	7.44%	1
000010.SH	上证180	0.53%	13	9.36%	2	9.87%	2	3.93%	3
000001.SH	上证综合	0.12%	14	6.06%	7	6.25%	5	-2.10%	6
000973.SH	中证技术领先	1.39%	5	2.12%	11	-2.76%	13	-9.30%	14
000300.SH	沪深300	0.68%	10	8.07%	4	7.86%	4	1.12%	5
399314.SZ	巨潮大盘	0.57%	12	8.63%	3	9.01%	3	4.54%	2
399315.SZ	巨潮中盘	1.54%	3	4.10%	9	0.83%	9	-3.04%	9
399316.SZ	巨潮小盘	0.96%	8	1.56%	13	-2.20%	11	-5.00%	11
399311.SZ	巨潮1000	0.83%	9	6.41%	5	5.20%	7	1.18%	4

重要提示：本报告中的信息均来源于已公开资料，本公司对这些信息的完整性和准确性不做任何保证和承诺。报告中的观点和预测仅代表我们的判断，本公司不承担因使用本报告而产生的法律责任，我们将根据实际情况的变化作出观点和预测的相应调整而不承担提示说明的责任。本报告并不适用于所有投资人，请谨慎使用。

## (二) 行业指数

指数代码	指数名称	最近一周表现及排名		最近一月表现及排名		最近三月表现及排名		年初至今表现及排名	
		表现	排名	表现	排名	表现	排名	表现	排名
801190	金融服务	0.24%	17	13.27%	1	14.78%	2	10.06%	3
801180	房地产	-2.23%	23	6.54%	6	15.13%	1	18.58%	1
801040	黑色金属	0.56%	13	5.64%	7	5.99%	6	-7.79%	13
801050	有色金属	3.29%	3	4.04%	10	-4.36%	18	8.74%	4
801120	食品饮料	3.14%	4	-2.41%	23	-7.80%	21	-4.27%	10
801130	纺织服装	1.14%	9	2.08%	13	-3.96%	17	-14.80%	19
801160	公用事业	-0.02%	19	2.07%	14	4.45%	8	0.11%	7
801060	建筑建材	-0.11%	20	10.14%	2	12.80%	3	7.57%	5
801090	交运设备	2.76%	5	8.32%	3	10.37%	5	-3.06%	9
801200	商业贸易	1.43%	7	2.25%	12	-3.82%	15	-16.05%	22
801010	农林牧渔	0.43%	15	4.91%	9	-0.61%	13	-8.33%	14
801230	综合	-0.90%	22	1.70%	17	-1.99%	14	-8.89%	15
801030	化工	1.24%	8	1.85%	16	-0.38%	12	-4.83%	11
801110	家用电器	3.86%	1	7.20%	4	12.57%	4	13.71%	2
801170	交通运输	0.20%	18	4.94%	8	5.68%	7	-8.95%	16
801070	机械设备	1.73%	6	2.83%	11	-0.16%	11	-15.85%	21
801220	信息服务	1.06%	10	-0.55%	20	-8.12%	22	-17.10%	23
801150	医药生物	-0.33%	21	-2.12%	22	-3.83%	16	2.71%	6
801140	轻工制造	0.75%	12	1.90%	15	0.01%	10	-9.05%	18
801210	餐饮旅游	0.52%	14	-1.34%	21	-8.29%	23	-0.54%	8
801020	采掘	3.75%	2	6.58%	5	3.45%	9	-8.98%	17
801100	信息设备	1.06%	11	1.23%	18	-6.51%	20	-15.17%	20
801080	电子元器件	0.27%	16	0.08%	19	-6.16%	19	-6.16%	12

数据来源：金鹰基金管理有限公司金融工程部。

## 三、金投资·鹰视点

**一周市场表现：** 上周上证综指微微反弹上涨 0.12%，收盘 2153.31 点；深成指涨 1.49%，收盘至 8658.35 点。

### 市场研判：

- 1、一季度市场判断：先跌后涨。
- 2、本周市场判断：有可能是近期反弹的尾声。建议继续关注银行股的走势，其若出现回落，则市场有可能重复去年四季度，则底部点位更难预测；如果其能稳住，热点有望向其他板块转移，行情仍可持续。
- 3、结构：（1）由周期转向消费（无论从下跌防御还是反弹持续热点扩散角度，消费都有优势）；（2）由强势股转向低估值且基本面稳定的滞涨股。（3）以主板为主，零配置创业板。

重要提示：本报告中的信息均来源于已公开资料，本公司对这些信息的完整性和准确性不做任何保证和承诺。报告中的观点和预测仅代表我们的判断，本公司不承担因使用本报告而产生的法律责任，我们将根据实际情况的变化作出观点和预测的相应调整而不承担提示说明的责任。本报告并不适用于所有投资人，请谨慎使用。

## 一周点评:

由于中央经济工作会议没有提出具体的 GDP 目标，其对明年工作任务的描述没有超出我们预期的地方，因此我们认为目前已经是本轮反弹的尾声。

“基本面压顶”的判断目前仍未改变，但出现经济短期企稳迹象，我们需要观察这是短周期企稳还是中周期反弹。社会物流11月增长9.7%，商品物流增长19.8%（消费短期回升）。

“政策面造底”或迎来新一轮乐观预期。（1）中央经济工作会议没有提出具体的 GDP 目标，明年政策定调仍然为积极财政，稳健货币；（2）结构性的行业政策如海水淡化等出台。

海外或迎来阶段性利空：美国财政悬崖短期陷入困局。

## 四、媒体关注

### 分级股基成反弹急先锋 金鹰中证500B 反弹超30%

12月19日 中国证券报

截至12月18日，上证指数自12月4日创下近年来新低以来，已累计上涨213点，涨幅近11%。分级股基 B 份额成为反弹急先锋，不少涨幅达20%以上。金鹰中证500B 净值强势反弹31.52%，涨幅居前。

根据 Wind 数据，截至12月17日，12月4日以来，在30只被动股票型分级基金中，有26只分级基金的 B 份额涨幅超过20%。由于受益于标的指数弹性好和杠杆条款的设计，金鹰中证500B 成为反弹利器。

历史上中证500指数也多次扮演反弹急先锋的角色。例如在2010年7月初至11月末的反弹行情中，中证500 指数累计收益达48.46%，同期上证综合指数上涨31.24%；在2011年一季度前后的一波反弹中，中证500指数也始终是领涨先锋。由于受益于份额杠杆条款的设计，在指数反弹时，金鹰中证500B 份额的净值增长率相对母基金和指数成倍上涨；尤其是经历前期市场深度下跌后，B 份额的净值杠杆进一步放大，因此其具备的反弹空间也更加大了。

声明：本文章内容纯属作者个人观点，仅供投资者参考，并不构成投资建议。投资者据此操作，风险自担。

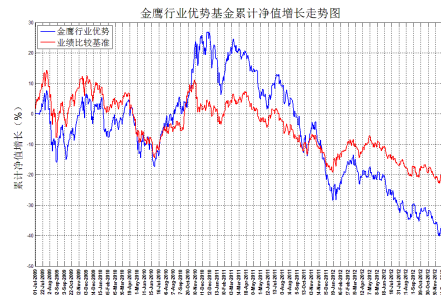
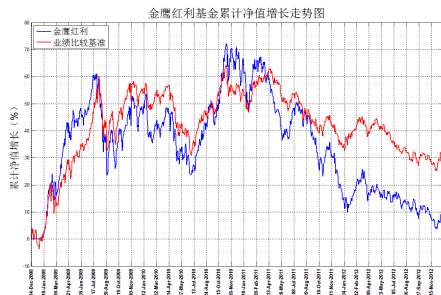
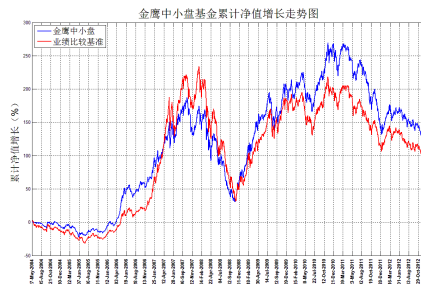
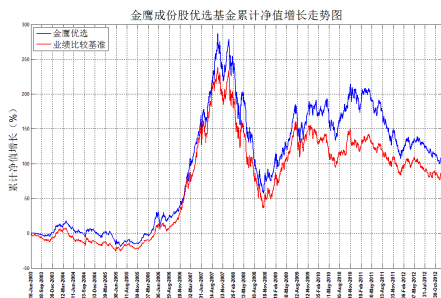
## 五、金鹰旗下基金业绩表现

上周（12月17日-12月21日）上证指数周涨幅：0.12%。

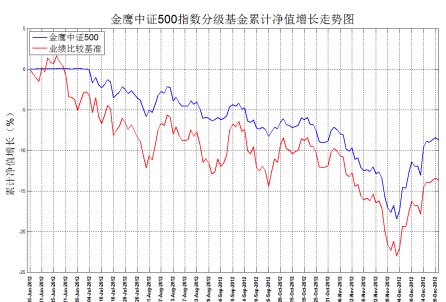
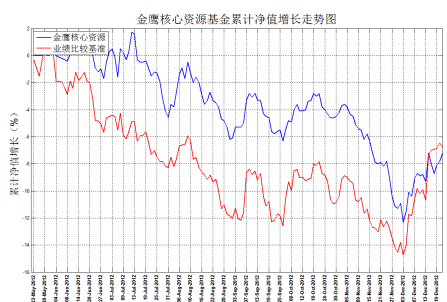
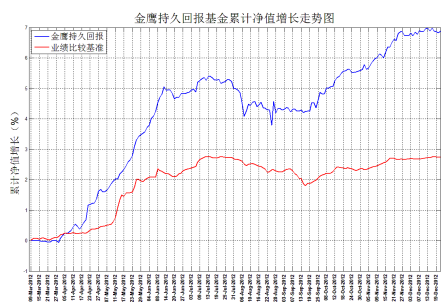
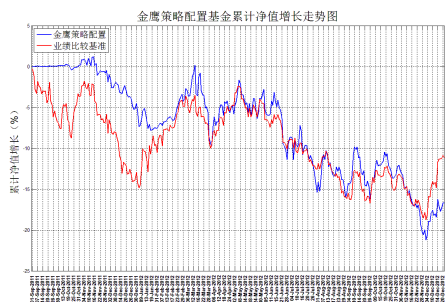
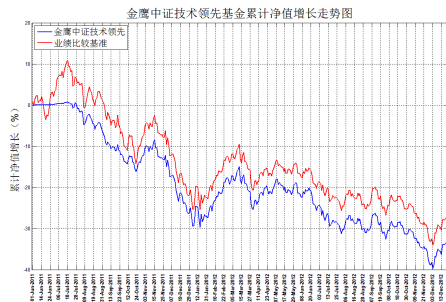
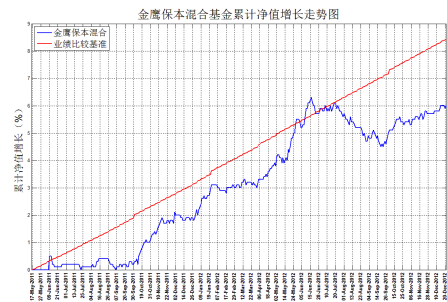
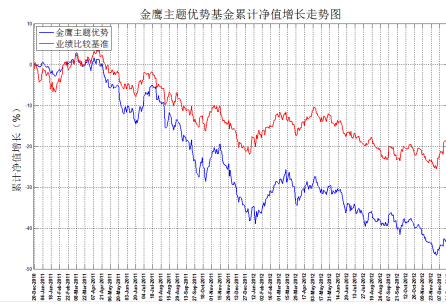
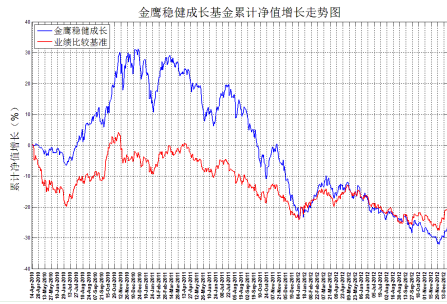
日期	基金名称	基金代码	最新份额净值	累计净值	一周净值增长率(%)	今年以来净值增长率(%)
2012-12-21	金鹰成份股优选混合	210001	0.545	2.204	0.53	-0.47
2012-12-21	金鹰中小盘精选混合	162102	0.6756	2.2716	0.40	-3.50
2012-12-21	金鹰红利价值灵活配置混合	210002	0.807	1.195	0.17	-5.41
2012-12-21	金鹰行业优势股票	210003	0.6445	0.6745	0.64	-13.02
2012-12-21	金鹰稳健成长股票	210004	0.6240	0.8040	1.63	-8.10
2012-12-21	金鹰主题优势股票	210005	0.5720	0.5720	-0.17	-11.73
2012-12-21	金鹰保本混合	210006	1.060	1.060	0.00	3.72
2012-12-21	金鹰中证技术领先指数	210007	0.6672	0.6672	1.26	-11.05
2012-12-21	金鹰策略配置	210008	0.833	0.833	-0.55	-12.75
2012-12-21	金鹰持久回报分级	162105	1.0526	1.0690	0.00	-
2012-12-21	金鹰持久回报分级A	162106	1.012	1.035	0.08	-
2012-12-21	金鹰持久回报分级B	150078	1.1501	1.1501	-0.16	-
2012-12-21	金鹰核心资源股票	210009	0.928	0.928	0.00	-
2012-12-21	金鹰中证500指数分级	162107	0.9129	0.9129	0.98	-
2012-12-21	金鹰中证500A	150088	1.038	1.038	0.14	-
2012-12-21	金鹰中证500B	150089	0.7875	0.7875	2.13	-
2012-12-21	元泰信用债A	210010	1.0012	1.0012	0.04	-
2012-12-21	元泰信用债C	210011	1.0010	1.0010	0.04	-
日期	基金名称	基金代码	每万份基金收益	七日年化收益率(%)	今年以来万份基金收益(%)	
2012-12-21	金鹰货币A	210012	2.1913	3.1890	-	
2012-12-21	金鹰货币B	210013	2.2568	3.4370	-	

数据来源：金鹰基金管理有限公司金融工程部。

## 六、金鹰旗下基金业绩走势图



重要提示：本报告中的信息均来源于已公开资料，本公司对这些信息的完整性和准确性不做任何保证和承诺。报告中的观点和预测仅代表我们的判断，本公司不承担因使用本报告而产生的法律责任，我们将根据实际情况的变化作出观点和预测的相应调整而不承担提示说明的责任。本报告并不适用于所有投资人，请谨慎使用。



数据来源：金鹰基金管理有限公司金融工程部。

风险提示：基金的过往业绩并不预示其未来表现。建议您在投资前认真阅读《基金合同》、《招募说明书》等基金法律文件，了解基金的风险收益特征，并根据自身的投资目的、投资期限、投资经验、资产状况等判断基金是否和您的风险承受能力相适应。

重要提示：本报告中的信息均来源于已公开资料，本公司对这些信息的完整性和准确性不做任何保证和承诺。报告中的观点和预测仅代表我们的判断，本公司不承担因使用本报告而产生的法律责任，我们将根据实际情况的变化作出观点和预测的相应调整而不承担提示说明的责任。本报告并不适用于所有投资人，请谨慎使用。

## 七、代销机构

交通银行、中国工商银行、中国银行、中国建设银行、招商银行、中信银行、中国民生银行、上海浦东发展银行、宁波银行、平安银行、中国邮政储蓄银行、华夏银行、浙江民泰商业银行等银行。

广州证券、中信建投证券、国泰君安证券、中国银河证券、海通证券、广发证券、国信证券、招商证券、光大证券、东海证券、安信证券、中国中投证券、平安证券、湘财证券、兴业证券、国元证券、宏源证券、国盛证券、山西证券、财通证券、万联证券、东莞证券、西南证券、东吴证券、申银万国证券、长江证券、齐鲁证券、国联证券、爱建证券、财富证券、信达证券、华福证券、方正证券、中信证券、东方证券、长城证券、财达证券、世纪证券、江海证券、华龙证券、华泰证券、天风证券、华安证券、民生证券、国都证券、英大证券、日信证券、浙商证券、金元证券、中航证券、五矿证券、中信万通证券、华宝证券、国海证券、中信证券（浙江）、新时代证券等证券公司。

数米基金销售、好买基金销售、众禄基金销售、天天基金销售、长量基金销售、展恒基金销售、浙江同花顺基金销售等第三方销售机构。

金鹰基金管理公司直销中心、金鹰“e路通”网上交易平台。

主办：金鹰基金管理有限公司市场拓展部  
地址：中国广州市体育西路 189 号城建大厦 22-23 层  
邮编：510620  
传真：020-83283445  
客服及投诉电话：4006-135-888，020-83936180  
意见反馈：[investor@gefund.com.cn](mailto:investor@gefund.com.cn)

**感谢您的关注!**

**金鹰基金管理有限公司**  
GOLDEN EAGLE ASSET MANAGEMENT CO.,LTD