



金鹰基金每周通讯

总第【448】期

2013年 第9周

(2013.2.25至2013.3.1)

风险提示：市场有风险，投资须谨慎

本期目录

- 一、一周要闻
- 二、一周国内市场各板块走势
- 三、金投资·鹰视点
- 四、媒体关注
- 五、金鹰旗下基金业绩表现
- 六、金鹰旗下基金业绩走势图
- 七、销售机构



金鹰持久回报分级债券型证券投资基金A类份额
(简称: 回报A; 代码: 162106)

申购时间: 2013-3-8
(打开申购仅此一天, 具体以公告为准;
金鹰网上交易在2013-3-7下午3:00后即可申购)

约定年收益率 4.1%

基金投资须谨慎

金鹰持久回报债券基金 A 级份额 (162106) 将在 3 月 8 日 (仅此一天) 开放申赎, 约定年收益率 4.1%, 比同期 1 年定存利率高 1.1%。千元起购, 0 申赎费, 半年开放, 欢迎申购! 详询 400-6135-888。

——投资须谨慎

一、一周要闻

(一) 国内方面

1、2月25日: 汇丰2月25日公布, 2月汇丰中国制造业 PMI 预览值为50.4, 创四个月以来最低; 汇丰中国制造业产出指数初值50.9, 亦创四个月以来最低。汇丰中国首席经济学家兼经济研究亚太区联席主管屈宏斌表示, 尽管2月汇丰中国制造业 PMI 有所回落, 但是连续四个月保持在50荣枯分水岭以上, 中国经济持续温和复苏的趋势未变。鉴于就业的持续扩张与最近信贷增长有所加速, 中国经济复苏仍具活力。

2、2月26日: 改委会同国务院有关部门对《产业结构调整指导目录(2011年本)》有关条目进行了调整。其中, 鼓励类“五、新能源”增加“海上风电机组技术开发与设备制造”作为第11项。鼓励类“五、新能源”增加“海上风电场建设与设备制造”作为第12项。调整后目录自2013年5月1日起施行。

3、2月27日: 有媒体2月26日报道, 平安银行、民生银行对个人房贷急刹车, 叫停住房按揭贷款, 但两家银行随后都作出了否认。虽然否认叫停, 但业内人士称, 普通贷款申请人恐怕很难从这两家银行处获得房贷。

标准普尔表示, 中国内地银行业贷款质量和盈利能力今年将进一步下滑, 预计今年末内地银行不良贷款率将达3%左右。标普预计截至2012年底内地银行不良贷款率略高于2%。

4、2月28日: 根据国家电网公司27日发布的《关于做好分布式电源并网服务工作的意见》, 对于普通用户自建的发电设施所产生的清洁能源, 该公司将按国家规定电价予以全额收购。国家电网公司新闻发言人张正陵介绍, 对用户的类型是没有限制的, 从自然人到法人都可以。

5、3月1日: 中国物流与采购联合会、国家统计局服务业调查中心发布的2013年2月份中国制造业采购经理指数 (PMI) 为50.1%, 比上月回落0.3个百分点。该指数连续五个月保持在50%以上。

3月1日, 汇丰公布2月汇丰中国制造业 PMI 终值50.4, 降至四个月低位, 1月终值52.3。剔除春节因素的强劲影响, 最新指数显示中国制造业运行呈现轻微扩张。目前, PMI 数值已经连续4个月保持在50.0临界值上方。

重要提示: 本报告中的信息均来源于已公开资料, 本公司对这些信息的完整性和准确性不做任何保证和承诺。报告中的观点和预测仅代表我们的判断, 本公司不承担因使用本报告而产生的法律责任, 我们将根据实际情况的变化作出观点和预测的相应调整而不承担提示说明的责任。本报告并不适用于所有投资人, 请谨慎使用。

中国政府网3月1日刊发通知《国务院办公厅关于继续做好房地产市场调控工作的通知》明确，国务院有关部门要加强对省级人民政府稳定房价工作的监督和检查。对执行住房限购和差别化住房信贷、税收等政策措施不到位、房价上涨过快的，要进行约谈和问责。

（二）海外方面

- 1、2月25日：法国总统奥朗德(Francois Hollande)日前表示，法国今年将不会实行进一步的财政紧缩措施，而将于2014年加剧开支削减，以使得明年赤字占GDP比例降至3%。
- 2、2月26日：德国央行行长、欧洲央行管委会成员魏德曼(Jens Weidmann)周一(2月25日)表示，欧洲央行的职能应该回归到传统的货币政策上来，放弃对财政政策介入过多。
- 3、2月27日：国际评级机构穆迪(Moody's)周三(2月27日)表示，意大利大选结果对其评级有负面影响，若意大利经济形势恶化且改革停滞不前，将考虑下调该国评级。
- 4、2月28日：日本政府临时内阁会议通过2013年度的经济展望，将剔除物价变动因素的实际国内生产总值(GDP)增速预期设定为2.5%，接近实际经济情况的名义GDP增速预期定为2.7%。
- 5、3月1日：国参议院当地时间周四(2月28日)既未能通过民主党提出的避开全面减支措施的议案，也没有批准共和党的替代提议。

二、一周国内市场各板块走势

（一）主要指数

指数代码	指数名称	最近一周表现及排名		最近一月表现及排名		最近一季表现及排名		年初至今表现及排名	
399102.SZ	创业板综合	5.03%	1	11.25%	1	42.91%	1	20.60%	1
399101.SZ	中小板综	2.54%	13	4.82%	3	28.64%	6	11.20%	5
399001.SZ	深证成份	3.05%	6	-1.73%	9	22.10%	13	5.85%	9
399004.SZ	深证100	3.11%	5	-0.25%	7	25.06%	9	7.39%	8
399107.SZ	深证A股	3.12%	4	3.58%	5	29.72%	4	10.82%	6
000016.SH	上证50	3.24%	3	-5.41%	14	25.63%	8	4.67%	13
000010.SH	上证180	2.79%	11	-3.81%	13	24.79%	10	4.93%	12
000001.SH	上证综合	1.96%	14	-2.46%	10	19.16%	14	3.98%	14
000973.SH	中证技术领先	3.97%	2	6.60%	2	35.19%	2	17.23%	2
000300.SH	沪深300	2.78%	12	-2.72%	11	24.73%	11	5.78%	10
399314.SZ	巨潮大盘	2.85%	10	-3.61%	12	24.16%	12	5.19%	11
399315.SZ	巨潮中盘	2.86%	9	3.55%	6	30.02%	3	11.25%	4
399316.SZ	巨潮小盘	2.95%	7	3.99%	4	29.45%	5	11.29%	3
399311.SZ	巨潮1000	2.87%	8	-0.88%	8	26.28%	7	7.47%	7

重要提示：本报告中的信息均来源于已公开资料，本公司对这些信息的完整性和准确性不做任何保证和承诺。报告中的观点和预测仅代表我们的判断，本公司不承担因使用本报告而产生的法律责任，我们将根据实际情况的变化作出观点和预测的相应调整而不承担提示说明的责任。本报告并不适用于所有投资人，请谨慎使用。

(二) 行业指数

指数代码	指数名称	最近一周表现及排名		最近一月表现及排名		最近三月表现及排名		年初至今表现及排名	
801190	金融服务	5.57%	1	-6.36%	23	37.62%	1	9.92%	11
801180	房地产	2.81%	12	-1.06%	19	22.83%	16	1.22%	19
801040	黑色金属	0.38%	20	-2.08%	20	10.55%	22	0.42%	20
801050	有色金属	0.81%	18	-3.13%	21	15.97%	21	-0.65%	22
801120	食品饮料	-3.36%	23	1.75%	13	5.91%	23	-1.13%	23
801130	纺织服装	1.10%	17	2.10%	11	23.66%	14	5.67%	14
801160	公用事业	4.47%	5	5.06%	6	26.09%	12	11.83%	9
801060	建筑建材	2.28%	14	0.42%	16	24.32%	13	3.70%	18
801090	交通运输	3.17%	10	3.40%	10	35.02%	2	13.22%	6
801200	商业贸易	0.22%	21	-0.15%	17	20.17%	17	4.44%	17
801010	农林牧渔	1.23%	16	1.75%	12	28.48%	10	9.65%	12
801230	综合	5.26%	2	5.88%	5	34.35%	3	16.06%	2
801030	化工	4.01%	6	4.81%	7	32.72%	6	14.46%	4
801110	家用电器	4.48%	4	1.06%	14	22.97%	15	10.83%	10
801170	交通运输	1.34%	15	-0.81%	18	19.51%	18	4.79%	15
801070	机械设备	3.58%	7	3.50%	9	30.62%	9	12.49%	8
801220	信息服务	3.37%	8	7.12%	3	33.16%	5	16.01%	3
801150	医药生物	2.96%	11	8.69%	1	33.41%	4	21.40%	1
801140	轻工制造	2.31%	13	4.50%	8	28.43%	11	9.30%	13
801210	餐饮旅游	-0.80%	22	0.54%	15	18.02%	19	4.71%	16
801020	采掘	0.55%	19	-5.10%	22	17.20%	20	-0.46%	21
801100	信息设备	4.86%	3	6.88%	4	31.89%	7	13.01%	7
801080	电子元器件	3.26%	9	7.99%	2	31.66%	8	14.29%	5

数据来源：金鹰基金管理有限公司金融工程部。

三、金投资·鹰视点

一周市场表现： 上周上证综指涨 1.96%，收盘 2359.51 点；深成指涨 3.05%，收盘 9650.14 点。

市场研判：

1、一季度市场判断：结构性行情继续，震荡加剧，两会中期和后期的风险迅速提升。两会中期和后期需要对以下风险点证伪或证实才能决定中线方向：（1）地方房地产政策是趋紧还是雷声大雨点小？（可能偏紧）（2）央行货币政策是否有转向苗头？（3）转融券试点对市场的影响及何时扩大试点？（4）IPO 何时重启？

重要提示：本报告中的信息均来源于已公开资料，本公司对这些信息的完整性和准确性不做任何保证和承诺。报告中的观点和预测仅代表我们的判断，本公司不承担因使用本报告而产生的法律责任，我们将根据实际情况的变化作出观点和预测的相应调整而不承担提示说明的责任。本报告并不适用于所有投资人，请谨慎使用。

如果证实，那么中线下跌；如果证伪，则中线仍然继续看好。

2、本周市场判断：基本面和政策面的风险在提升，同时技术面有调整的需求，短期两会前结构性行情继续，同时有可能出现以调整为主的震荡，指数短期基本见顶。

3、仓位：降低仓位至中等仓位或以下，等待更明确的政策信号给出中线方向。弹性品种停止净买入，成长品种可以自由发挥。

4、结构：等待方向期间，以估值防御为主，个股重要性加大。（1）消费+电力基建+确定性成长股+两会受益主题；（2）增加低估值且基本面稳定的滞涨股的配置，适当减持前期涨幅过高的个股；（3）以年报业绩确定性个股为主。

5、行业配置：（1）低估值的消费股：纺织服装、商业零售、低估值的医药股（估值切换可能始于此）；
（2）低估值的补涨周期股：业绩确定的电力；受益城镇化的基建工程。

6、主题投资：（1）短期重点推荐：水利、轨交基建、环保、能源替代、安全（安防、网络安全、食品安全）等两会受益主题；

（2）对前期重点推荐的生育制度改革主题由于过去涨幅较大，近期判断是持有，不追高原有品种，可寻找其中的滞涨股。

一周点评：

上周国内政策以利空为主，海内外公布的数据则多空参半，我们虽然认为支持结构性行情继续，但是风险迅速在提升。短期降低仓位等待更确定的政策信号。

“基本面探底筑底”略有反复，中采和汇丰2月 PMI 均环比下降，新出口订单指数回落至荣枯线下。

“政策面造底” 迎来利空。（1）2月 CPI 继续上涨的概率加大，制约货币政策。（2）房地产新国五条细则出台，重申调控态度不动摇，严厉程度超市场预期。但中央到地方，是转严还是雷声大雨点小？（3）转融券超预期提前试点，IPO 重启是否也提前？

从 A 股盘面上的表现来看，市场上周多方略占优，震荡向上，对利空消化显然不足。金融反弹，环保等两会主题热点依然持续；从日均成交量看上周缩量。目前判断是结构性行情将持续，风险迅速在提升。

海外短期多空交加：（1）意大利选举低于市场预期；（2）伯南克重申货币政策宽松；（3）美国启动自动减支计划。

四、媒体关注

股市震荡关注分级债基金 A 份额

2月25日 南方都市报

在股市震荡的环境中，提供约定收益分级债基金的 A 份额受到了追求稳定收益的投资者的喜爱。市场上的分级债基金 A 份额普遍提供了略高于银行一年定存的收益。由于半封闭的运作，投资者只能在此类基金的募集期或打开期进行申购。据悉，金鹰持久回报分级债 A 类份额将于3月8日打开申购。金鹰回报 A 是金鹰持久回报分级债基金的低风险份额，年收益为在一年期银行定存利率基础上加 1.1%，按目前一年定存利息 3% 计算，未来半年的预约年化收益率达 4.1%。由于回报 A 高于一年定期存款利率，并且半年打开一次，提供了较好的流动性，受到了保守投资者的追捧。金鹰持久回报分级债 A 的募集期和上一次打开期间，都出现了超募情况，最后实行按比例配售。

金鹰基金的固定收益团队经验丰富，旗下的固定收益线产品比较健全，除了金鹰持久回报分级债外，旗下还包括金鹰保本混合、金鹰元泰精选信用债，金鹰元丰保本、金鹰货币等多只产品。银河数据显示，截至2月8日，金鹰持久回报分级债自成立以来净值增长 9.14%。

得益于在固定收益线产品的良好的运作和积极的布局，金鹰基金 2012 年公司的净值规模成长快速，实现了 100 亿的突破，比 2011 年年底增加约 7 成。金鹰基金表示，今年依然会积极布局固定收益产品，近期还将推出一只分级产品。

声明：本文章内容纯属作者个人观点，仅供投资者参考，并不构成投资建议。投资者据此操作，风险自担。

五、金鹰旗下基金业绩表现

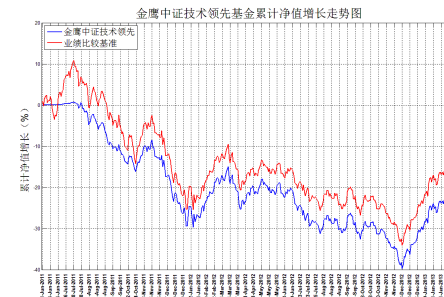
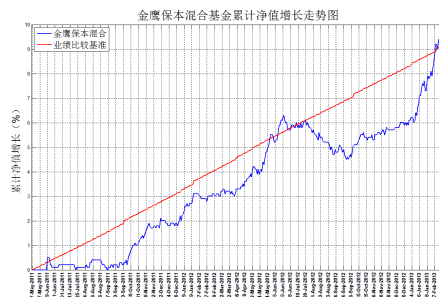
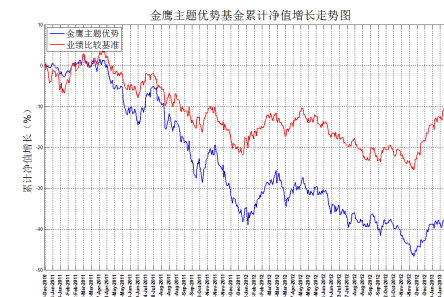
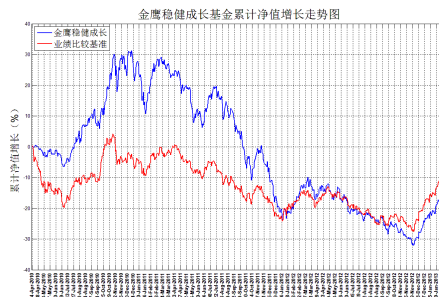
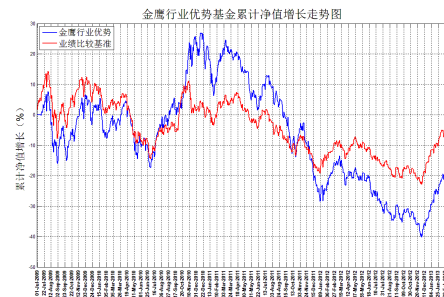
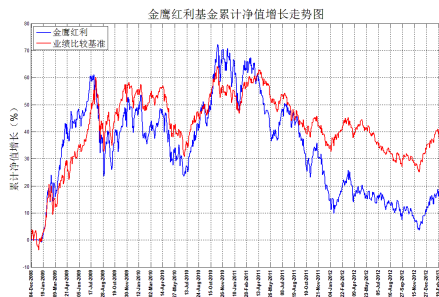
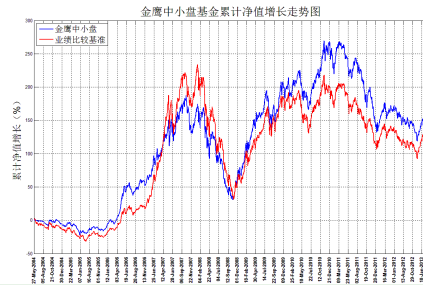
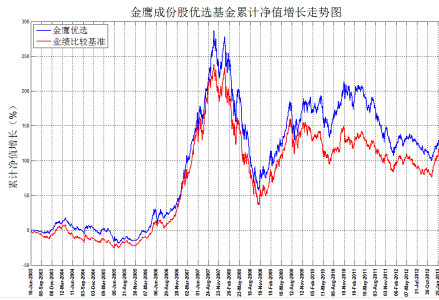
上周（2013 年 2 月 25 日-2013 年 3 月 1 日）上证指数周涨幅：1.96%。

日期	基金名称	基金代码	最新份额净值	累计净值	一周净值增长率 (%)	今年以来净值增长率 (%)
2013-3-1	金鹰成份股优选混合	210001	0.593	2.276	1.14	4.52
2013-3-1	金鹰中小盘精选混合	162102	0.7571	2.3531	2.56	7.63
2013-3-1	金鹰红利价值灵活配置混合	210002	0.870	1.258	1.33	4.66
2013-3-1	金鹰行业优势股票	210003	0.7801	0.8101	2.89	13.19
2013-3-1	金鹰稳健成长股票	210004	0.7140	0.8940	2.00	9.34
2013-3-1	金鹰主题优势股票	210005	0.6260	0.6260	1.62	2.62
2013-3-1	金鹰保本混合	210006	1.099	1.099	0.55	3.48
2013-3-1	金鹰中证技术领先指数	210007	0.8098	0.8098	3.66	15.27
2013-3-1	金鹰策略配置	210008	0.985	0.985	4.25	11.32
2013-3-1	金鹰持久回报分级	162105	1.0805	1.0970	-0.16	2.06
2013-3-1	金鹰持久回报分级 A	162106	1.020	1.043	0.08	0.66
2013-3-1	金鹰持久回报分级 B	150078	1.2258	1.2258	-0.62	4.94
2013-3-1	金鹰核心资源股票	210009	1.081	1.081	2.85	11.21
2013-3-1	金鹰中证 500 指数分级	162107	1.0332	1.0536	2.61	9.85
2013-3-1	金鹰中证 500A	150088	1.011	1.051	0.13	1.07
2013-3-1	金鹰中证 500B	150089	1.0557	1.0557	5.11	19.80
2013-3-1	金鹰元泰信用债 A	210010	1.018	1.018	0.22	1.55
2013-3-1	金鹰元泰信用债 C	210011	1.0165	1.0165	0.21	1.43
2013-3-1	金鹰元丰保本混合	210014	1.000	1.000	-0.10	-
日期	基金名称	基金代码	每万份基金收益	七日年化收益率 (%)	今年以来万份基金收益	
2013-3-1	金鹰货币 A	210012	0.4397	3.9290	0.5641	
2013-3-1	金鹰货币 B	210013	0.5063	4.1820	0.6046	

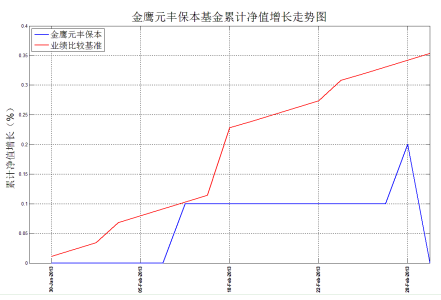
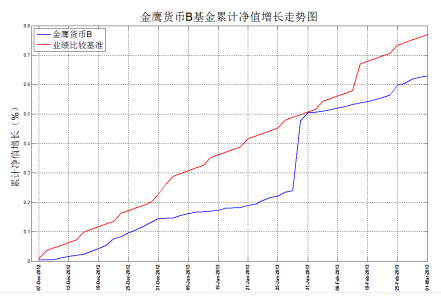
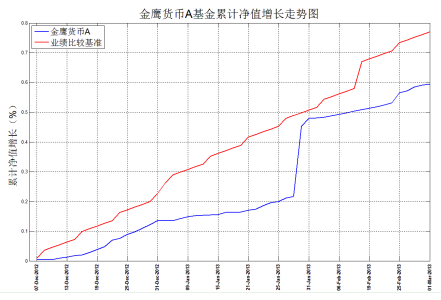
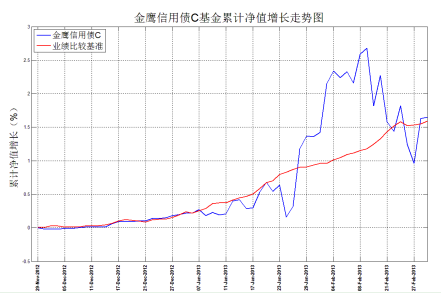
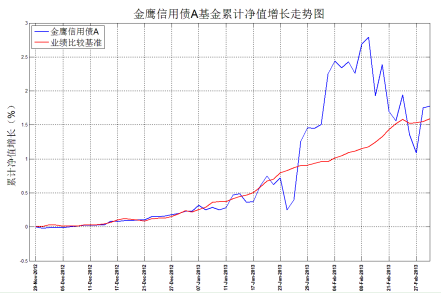
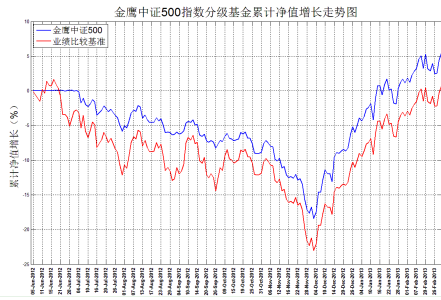
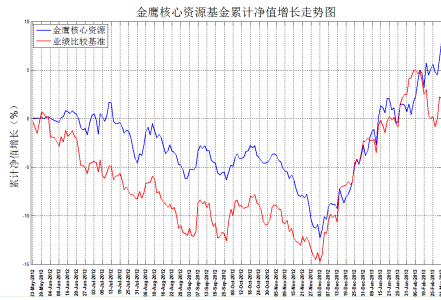
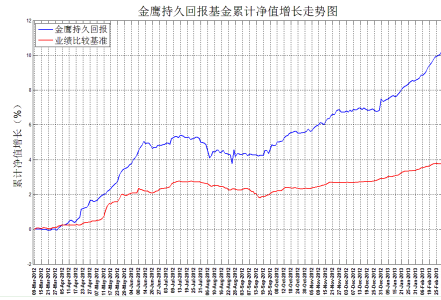
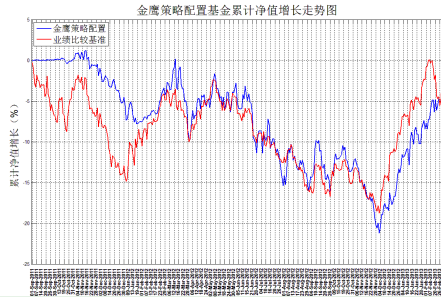
数据来源：金鹰基金管理有限公司金融工程部。

重要提示：本报告中的信息均来源于已公开资料，本公司对这些信息的完整性和准确性不做任何保证和承诺。报告中的观点和预测仅代表我们的判断，本公司不承担因使用本报告而产生的法律责任，我们将根据实际情况的变化作出观点和预测的相应调整而不承担提示说明的责任。本报告并不适用于所有投资人，请谨慎使用。

六、金鹰旗下基金业绩走势图



重要提示：本报告中的信息均来源于已公开资料，本公司对这些信息的完整性和准确性不做任何保证和承诺。报告中的观点和预测仅代表我们的判断，本公司不承担因使用本报告而产生的法律责任，我们将根据实际情况的变化作出观点和预测的相应调整而不承担提示说明的责任。本报告并不适用于所有投资人，请谨慎使用。



数据来源：金鹰基金管理有限公司金融工程部。

重要提示：本报告中的信息均来源于已公开资料，本公司对这些信息的完整性和准确性不做任何保证和承诺。报告中的观点和预测仅代表我们的判断，本公司不承担因使用本报告而产生的法律责任，我们将根据实际情况的变化作出观点和预测的相应调整而不承担提示说明的责任。本报告并不适用于所有投资人，请谨慎使用。

风险提示：基金的过往业绩并不预示其未来表现。建议您在投资前认真阅读《基金合同》、《招募说明书》等基金法律文件，了解基金的风险收益特征，并根据自身的投资目的、投资期限、投资经验、资产状况等判断基金是否和您的风险承受能力相适应。

七、代销机构

交通银行、中国工商银行、中国银行、中国建设银行、招商银行、中信银行、中国民生银行、上海浦东发展银行、宁波银行、平安银行、中国邮政储蓄银行、华夏银行、浙江民泰商业银行等银行。

广州证券、中信建投证券、国泰君安证券、中国银河证券、海通证券、广发证券、国信证券、招商证券、光大证券、东海证券、安信证券、中国中投证券、平安证券、湘财证券、兴业证券、国元证券、宏源证券、国盛证券、山西证券、财通证券、万联证券、东莞证券、西南证券、东吴证券、申银万国证券、长江证券、齐鲁证券、国联证券、爱建证券、财富证券、信达证券、华福证券、方正证券、中信证券、东方证券、长城证券、财达证券、世纪证券、江海证券、华龙证券、华泰证券、天风证券、华安证券、民生证券、国都证券、英大证券、日信证券、浙商证券、金元证券、中航证券、五矿证券、中信万通证券、华宝证券、国海证券、中信证券（浙江）、新时代证券等证券公司。

数米基金销售、好买基金销售、众禄基金销售、天天基金销售、长量基金销售、展恒基金销售、浙江同花顺基金销售等第三方销售机构。

金鹰基金管理公司直销中心、金鹰“e路通”网上交易平台。

主办：金鹰基金管理有限公司市场拓展部
地址：中国广州市体育西路 189 号城建大厦 22-23 层
邮编：510620
传真：020-83283445
客服及投诉电话：4006-135-888，020-83936180
意见反馈：investor@gefund.com.cn

感谢您的关注!

金鹰基金管理有限公司
GOLDEN EAGLE ASSET MANAGEMENT CO.,LTD