



金鹰基金每周通讯

总第【455】期

2013年 第16周

(2013.4.15至2013.4.19)

风险提示：市场有风险，投资须谨慎

本期目录

- 一、一周要闻
- 二、一周国内市场各板块走势
- 三、金投资·鹰视点
- 四、媒体关注
- 五、金鹰旗下基金业绩表现
- 六、金鹰旗下基金业绩走势图
- 七、正在发行的基金—金鹰元安保本
- 八、销售机构

一、一周要闻

(一) 国内方面

- 1、4月15日：国家统计局新闻发言人盛来运表示，中国的基本面没有发生根本的改变，中国仍然有条件保持经济长期的持续健康发展，所以对中国的后期走势充满信心，当然对2013年完成GDP7.5%的增长目标也有比较乐观的预期。初步核算，一季度国内生产总值118855亿元，按可比价格计算，同比增长7.7%。
- 2、4月16日：穆迪将中国主权信用评级展望从“正面”下调至“稳定”，维持中国的Aa3评级不变。此前惠誉将中国的长期本币发行人违约评级从AA-下调至A+。穆迪将中国香港的信用评级展望从“正面”下调至“稳定”。
- 3、4月17日：近日，国家发改委有关负责人表示，《国家重大科技基础设施建设中长期规划（2012-2030年）》明确了未来20年能源、生命等7个科学领域重大科技设施发展的主要方向。将保障资金投入，要加强重大科技基础设施预研、建设、升级改造、运行和科研的协调，加大财政资金投入力度，鼓励企业等其他来源资金投入，形成多元化投入格局；规范投入管理，加强绩效评价，切实提高资金的使用效率和效益。
- 4、4月18日：国家统计局公布，新建商品住宅（不含保障性住房）价格变动情况显示：与上月相比，70个大中城市中，价格下降的城市有1个，持平的城市有1个，上涨的城市有68个。环比价格上涨的城市中，涨幅最高为3.2%。
- 5、4月19日：发改委发布的《西部地区重点生态区综合治理规划纲要（2012—2020年）》提出，加大西部重点生态工程建设资金投入力度，加强统筹协调，促进生态系统得到有效保护和恢复。

(二) 海外方面

- 1、4月15日：欧盟财长们12日就统一银行监管机构的架构达成政治协议，尽管有关架构运行方式的担忧仍然存在，但德国依旧同意了相关协议。预计欧盟各国大使将于下周四在布鲁塞尔正式签署协议。
- 2、4月16日：韩国政府周二宣布推出总额高达19.3万亿韩元的经济刺激计划。韩国财政部发布声明称，此项刺激方案将使韩国的经济增长率提高0.3个百分点，创造4万个就业机会。该刺激计划中的2万亿韩元开支将来自政府投资，其余部分需得到国会批准。
- 3、4月17日：日本众院16日以自民、公明两执政党赞成多数通过了一般会计预算总额达926115亿日元（约合人民币58418亿元）的2013年度预算案，并将其提交参院审议。根据宪法众院优先的规定，预算案在5月15日前获得通过已成定局。
- 4、4月18日：国际货币基金组织（IMF）发布《全球金融稳定报告》警告称，异常宽松的货币政策可能引发信

重要提示：本报告中的信息均来源于已公开资料，本公司对这些信息的完整性和准确性不做任何保证和承诺。报告中的观点和预测仅代表我们的判断，本公司不承担因使用本报告而产生的法律责任，我们将根据实际情况的变化作出观点和预测的相应调整而不承担提示说明的责任。本报告并不适用于所有投资人，请谨慎使用。

贷泡沫，进而使世界重新陷入金融危机。报告表示，在货币刺激的长期危险显现之前，亟需推行政策改革，以恢复金融体系的长期健康。

二、一周国内市场各板块走势

(一) 主要指数

指数代码	指数名称	最近一周表现及排名		最近一月表现及排名		最近一季表现及排名		年初至今表现及排名	
399102.SZ	创业板综合	4.88%	1	4.05%	1	8.15%	1	18.91%	1
399101.SZ	中小板综	3.43%	2	2.50%	2	1.35%	3	8.63%	3
399001.SZ	深证成份	3.12%	5	0.85%	8	-3.40%	14	-0.06%	10
399004.SZ	深证100	3.06%	7	1.62%	5	-1.54%	8	2.62%	7
399107.SZ	深证A股	3.36%	3	2.00%	3	0.74%	6	6.96%	5
000016.SH	上证50	3.01%	9	-0.16%	13	-3.12%	12	-1.60%	14
000010.SH	上证180	3.05%	8	0.16%	12	-2.91%	11	-0.65%	12
000001.SH	上证综合	1.72%	14	-0.57%	14	-3.13%	13	-1.08%	13
000973.SH	中证技术领先	3.27%	4	1.57%	6	4.91%	2	13.54%	2
000300.SH	沪深300	2.91%	10	0.35%	10	-2.37%	9	0.43%	9
399314.SZ	巨潮大盘	2.86%	13	0.25%	11	-2.87%	10	-0.42%	11
399315.SZ	巨潮中盘	2.87%	12	1.19%	7	1.10%	4	6.72%	6
399316.SZ	巨潮小盘	3.08%	6	1.94%	4	1.09%	5	7.13%	4
399311.SZ	巨潮1000	2.91%	11	0.75%	9	-1.35%	7	2.33%	8

(二) 行业指数

指数代码	指数名称	最近一周表现及排名		最近一月表现及排名		最近三月表现及排名		年初至今表现及排名	
801190	金融服务	4.48%	3	-0.70%	16	0.26%	11	2.52%	13
801180	房地产	5.99%	1	6.86%	2	-2.96%	16	-1.06%	19
801040	黑色金属	-0.13%	21	-0.77%	17	-9.74%	21	-6.41%	21
801050	有色金属	-1.85%	23	-5.52%	23	-14.09%	23	-12.49%	23
801120	食品饮料	1.26%	20	1.19%	11	-6.23%	19	-3.13%	20
801130	纺织服装	1.90%	17	0.43%	12	-3.17%	17	0.68%	14
801160	公用事业	2.05%	15	-0.06%	14	6.28%	6	11.54%	7
801060	建筑建材	3.44%	6	5.49%	3	-1.74%	13	-0.37%	16
801090	交通运输	2.48%	10	2.94%	6	1.31%	10	6.87%	10
801200	商业贸易	1.95%	16	0.10%	13	-4.81%	18	-0.70%	18
801010	农林牧渔	1.52%	19	-1.49%	20	-7.53%	20	-0.47%	17
801230	综合	1.80%	18	-2.10%	21	3.82%	8	10.03%	8
801030	化工	2.62%	9	1.51%	9	4.44%	7	11.65%	6
801110	家用电器	4.92%	2	10.89%	1	8.16%	3	17.11%	3
801170	交通运输	2.18%	13	-0.85%	18	-2.76%	15	0.14%	15
801070	机械设备	2.19%	12	-0.29%	15	-1.87%	14	5.18%	11
801220	信息服务	4.12%	4	4.29%	5	7.82%	5	15.52%	5
801150	医药生物	3.36%	7	2.37%	7	9.32%	1	20.46%	1
801140	轻工制造	2.12%	14	1.35%	10	3.53%	9	8.22%	9
801210	餐饮旅游	2.20%	11	-1.40%	19	-1.51%	12	3.21%	12
801020	采掘	-0.26%	22	-4.92%	22	-13.28%	22	-10.93%	22
801100	信息设备	2.99%	8	1.74%	8	8.83%	2	15.93%	4
801080	电子元器件	4.07%	5	4.64%	4	8.03%	4	17.65%	2

数据来源：金鹰基金管理有限公司金融工程部。

重要提示：本报告中的信息均来源于已公开资料，本公司对这些信息的完整性和准确性不做任何保证和承诺。报告中的观点和预测仅代表我们的判断，本公司不承担因使用本报告而产生的法律责任，我们将根据实际情况的变化作出观点和预测的相应调整而不承担提示说明的责任。本报告并不适用于所有投资人，请谨慎使用。

三、金投资·鹰视点

一周市场表现： 上周上证综指涨 1.72%，收盘 2244.64 点；深成指涨 3.12%，收盘 9111.19 点。

市场研判：

1、二季度市场判断：弱结构性行情短期继续，震荡加剧，中期风险尚未获得有效释放，调整尚未结束。中期的几个风险点已经部分被证实：（1）GDP 大幅低于市场预期；（2）地方房地产政策较过去严，但并未大幅超预期；（3）央行货币政策难以更宽松；现在市场仍然在等待 IPO 重启的风险落地。

目前来看，我们判断中期震荡，重心向下。变盘的变量可能在于：（1）IPO 重启市场超跌带来的机会；（2）月度工业增加值连续两个月超预期。

2、本周市场判断：基本面和政策面的风险没有获得释放，短期维持震荡，弱结构性行情继续，同时中期有可能出现以调整为主的震荡，指数短期基本见顶（前期），调整尚未结束。中线目前谨慎。

3、仓位：降低仓位至中等仓位或以下，等待更明确的数据政策信号给出中线方向。弹性品种停止净买入，季报确定性成长品种可以自由发挥。

4、结构：等待方向期间，以估值防御为主，个股重要性加大。（1）金融电力+确定性成长股+政策受益主题；（2）增加低估值且基本面稳定的滞涨股的配置，适当减持前期涨幅过高的个股；（3）以年报业绩确定性个股为主。

5、行业配置：低估值的周期股：银行股（国有大银行可能是短期较好的避险品种）、电力股。

6、主题投资：重点推荐：水利、轨交基建、环保、能源替代、安全（安防、网络安全、食品安全）等政策受益主题。这些主题中部分个股前期涨幅较大，建议等待调整后加仓。

一周点评：

上周政策利多，数据利空，我们认为支持弱结构性行情继续，但是系统性风险仍未获得有效释放。中短期仍谨慎，建议中低仓位等待更确定的数据和政策信号。

“基本面探底筑底”略有反复，（1）一季度 GDP7.7%、三月份工业增加值8.9%等都低于市场预期。（2）四月份中旬日均用电量绝对值较上月略有提升。（3）市场对四月份数据转为乐观。

“政策面造底”迎来利好。（1）北京房贷政策并未被其他省份效仿。（2）MSCI 新兴市场指数拟加入 A 股权重，吸引更多资金，但对 A 股的直接冲击较小。（3）券商缴纳保护基金比例降幅40%。

从 A 股盘面上的表现来看，市场上周多头占优，在周末大幅发力。权重股和前期热点板块都重新活跃；

重要提示：本报告中的信息均来源于已公开资料，本公司对这些信息的完整性和准确性不做任何保证和承诺。报告中的观点和预测仅代表我们的判断，本公司不承担因使用本报告而产生的法律责任，我们将根据实际情况的变化作出观点和预测的相应调整而不承担提示说明的责任。本报告并不适用于所有投资人，请谨慎使用。

从日均成交量看上周成交量显著缩小。目前判断是弱结构性行情可持续，但系统性风险仍未得到有效释放，调整尚未完成。

海外短期利空：全球商品期货下跌。

四、关注金鹰

杠杆债基持续受热捧

2013年04月16日 金融时报

最近一段时间，受股市继续振荡下行的影响，杠杆股基和杠杆债基的走势进一步分化。金牛理财网数据显示，上周，杠杆股基平均价格下跌 1.73%，其中，高杠杆的申万进取、银华锐进分别下跌幅度达到 5.17%、4.2%；而杠杆债基平均价格则上涨 1.56%。这已是杠杆股基连续第三周下跌，杠杆债基连续第四周上涨。事实上，此前，杠杆债基就曾经三个月暴涨 90%，自去年 12 月以来价格屡创新高，频频出现脱离二级市场指数波动的走势，与近期持续低迷的股市形成鲜明对比。

另据银河证券统计数据显示，截至 4 月 12 日，分级债基中的进取份额即 B 类份额自年初以来均实现上涨，其平均复权单位净值增长率达 9.51%，而同期标准股票型基金同期涨幅仅有 3.17%。

随着一季度宏观经济数据的发布，一季度经济走势明显低于预期，显示经济复苏情况并不如预期乐观，这对本已弱势的股市再次造成较大的冲击。周一，沪指跌逾 1%，机构认为股市调整压力犹存，未来将可能会继续下探寻求支撑。在此背景下，市场人士认为，股市将会继续维持弱势，而债券市场仍将存在较好的投资机会。因此，杠杆债基未来投资机会仍值得关注，尤其是二季度涨势可期。

这也是为什么近期杠杆股基份额继续减少而杠杆债基份额不断增加的原因。仅上周一周，杠杆债基份额就增加了 3631.16 万份。在此背景下，杠杆债基成为近期基金发行中的重头戏，如金鹰基金近期就趁势推出金鹰元盛分级债基，B 类份额本周三即将结束募集。该基金拟任基金经理邱新红认为，在振荡市中，杠杆债基会有更好的投资机会。

谈及一季度经济走势低于预期对债市的影响，邱新红认为，宏观基本面仍对债市有利。首先，经济复苏乏力不会对债市形成系统性冲击。尽管 1 至 2 月份出口增长较为强劲，但可持续性有待观察；内需相对低迷，消费增长乏力，制造业投资受限于产能过剩，短期内难以恢复强劲增长，总需求主要依靠基建和地产投资拉动。在房地产新政的调控下，房地产投资或多或少将受到影响，经济内生增长动力更加疲弱，短期内经济增长强复苏的可能性较小。其次，从资金面看，一季度债市的行情更多是靠流动性推动的，因此资金面将成为后市影响债市走势的关键因素之一。目前，在总需求温和的情况下，通胀苗头得到遏制，通胀压力不大。综

重要提示：本报告中的信息均来源于已公开资料，本公司对这些信息的完整性和准确性不做任何保证和承诺。报告中的观点和预测仅代表我们的判断，本公司不承担因使用本报告而产生的法律责任，我们将根据实际情况的变化作出观点和预测的相应调整而不承担提示说明的责任。本报告并不适用于所有投资人，请谨慎使用。

合观测大宗商品的价格以及外汇占款的数据，显示资金面仍旧偏宽松。而货币政策保持中性进一步减弱了通胀走高的前提条件，资金面也得以延续偏松的格局。

分析人士称，首先必须考虑母基金的投资类型、主要投资品种和投资债券所用杠杆等相关因素。对此，邱新红认为，求稳更加重要。“选择债基追求的应该是更为稳定的回报，杠杆债基也不例外。如果权益类的品种配置太多，回报放大的同时，杠杆债基的风险也会成倍放大。”因此邱新红并不倾向于配置可转债。一方面，就过往经验，将时间拉长看，可转债部分很难持续产生高额收益，且由于其占比小，难以对整个产品业绩产生很大贡献；另一方面，金鹰元盛分级债 B 有 3.33 倍的杠杆，可转债自身的波动再加上杠杆，投资可转债会给基金净值带来较大的波动。

声明：本文章内容纯属作者个人观点，仅供投资者参考，并不构成投资建议。投资者据此操作，风险自担。

金鹰核心资源今年来涨11% 每十份派发0.5元红包

2013年04月18日 东方财富网

4月19日金鹰核心资源股票型证券投资基金实施分红，分红金额为每十份分红0.5元，投资者可以选择现金分红或分红再投资。

据了解，金鹰核心资源成立于2012年5月23日，由金鹰投资总监陈晓先生担任基金经理。截至2013年4月17日，该基金份额累计净值1.081元，累计净值增长率8.1%，今年以来净值增长11.21%。2013年4月12日银河基金业绩周显示，金鹰核心资源在同类328只股票基金中排名第51位，居前15%。

目前，A股市场估值处于历史低位，对于看好该基金前景的投资者，可加大该基金仓位并选择分红再投资的方式；对后市持谨慎的看法的投资者也可以选择现金分红，落袋为安。

声明：本文章内容纯属作者个人观点，仅供投资者参考，并不构成投资建议。投资者据此操作，风险自担。

五、金鹰旗下基金业绩表现

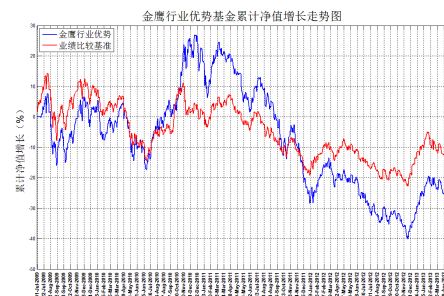
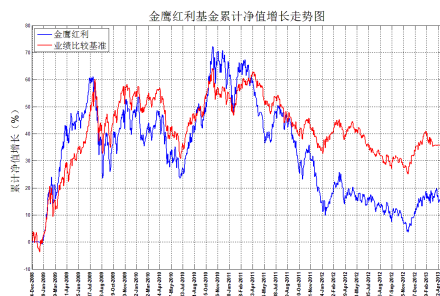
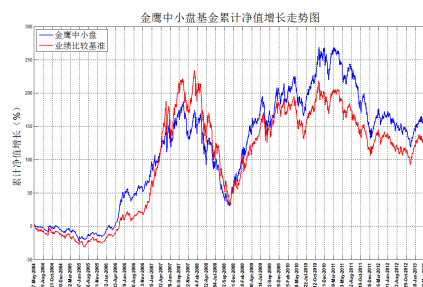
上周（2013年4月15日-2013年4月19日）上证指数周涨幅：1.72%。

日期	基金名称	基金代码	最新份额净值	累计净值	一周净值增长率(%)	今年以来净值增长率(%)
2013-4-19	金鹰成份股优选混合	210001	0.597	2.283	1.22	5.31
2013-4-19	金鹰中小盘精选混合	162102	0.7611	2.3571	3.09	8.20
2013-4-19	金鹰红利价值灵活配置混合	210002	0.872	1.260	3.30	4.98
2013-4-19	金鹰行业优势股票	210003	0.7528	0.7828	3.36	9.23
2013-4-19	金鹰稳健成长股票	210004	0.7210	0.9010	3.74	10.41
2013-4-19	金鹰主题优势股票	210005	0.6100	0.6100	3.04	0.00
2013-4-19	金鹰保本混合	210006	1.104	1.104	0.00	3.95
2013-4-19	金鹰中证技术领先指数	210007	0.7833	0.7833	2.86	11.50
2013-4-19	金鹰策略配置	210008	0.975	0.975	3.67	10.22
2013-4-19	金鹰持久回报分级	162105	1.0977	1.1289	0.26	5.12
2013-4-19	金鹰持久回报分级A	162106	1.005	1.049	0.08	1.21
2013-4-19	金鹰持久回报分级B	150078	1.3241	1.3241	0.60	13.36
2013-4-19	金鹰核心资源股票	210009	1.050	1.100	3.68	13.17
2013-4-19	金鹰中证500指数分级	162107	0.9882	1.0086	2.69	5.07
2013-4-19	金鹰中证500A	150088	1.019	1.060	0.12	1.94
2013-4-19	金鹰中证500B	150089	0.9570	0.9570	5.58	8.60
2013-4-19	金鹰元泰信用债A	210010	1.017	1.017	0.60	1.49
2013-4-19	金鹰元泰信用债C	210011	1.0154	1.0154	0.59	1.32
2013-4-19	金鹰元丰保本混合	210014	1.007	1.007	0.00	-

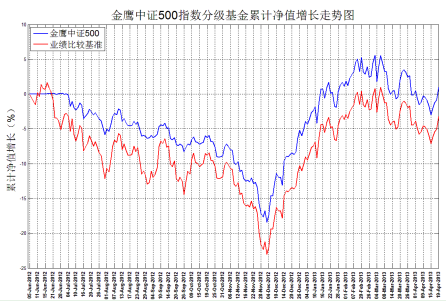
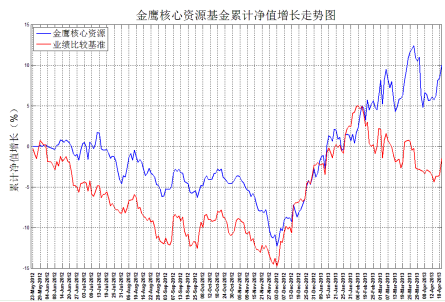
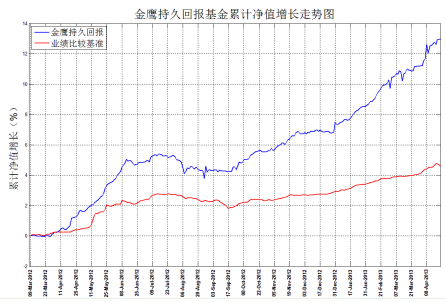
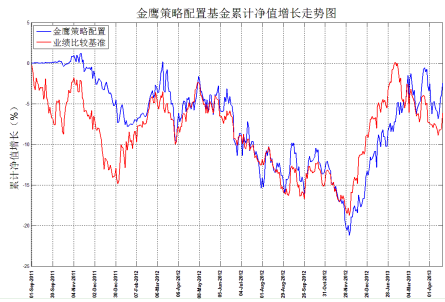
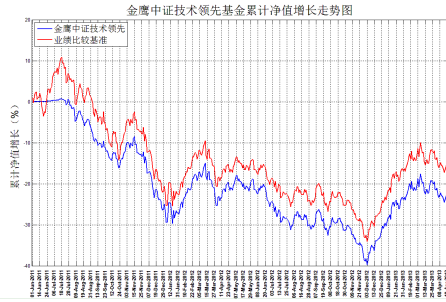
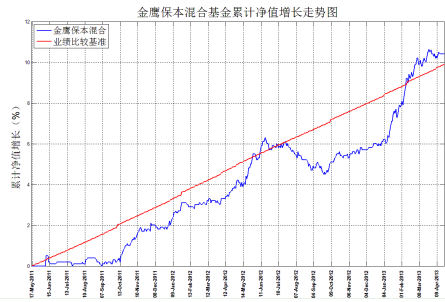
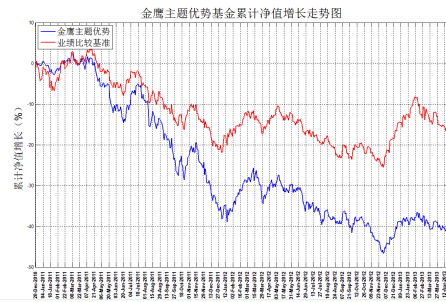
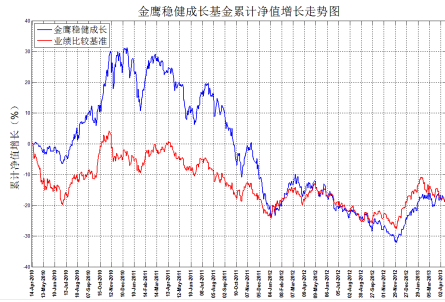
日期	基金名称	基金代码	每万份基金收益	七日年化收益率(%)	今年以来基金收益率(%)
2013-4-19	金鹰货币A	210012	0.2845	0.9630	1.0489
2013-4-19	金鹰货币B	210013	0.3500	1.2020	1.1217

数据来源：金鹰基金管理有限公司金融工程部。

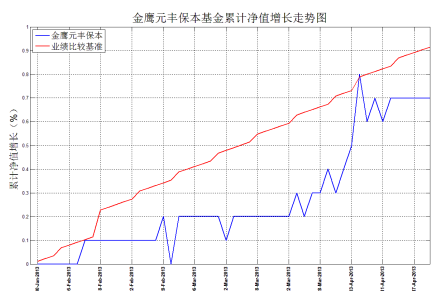
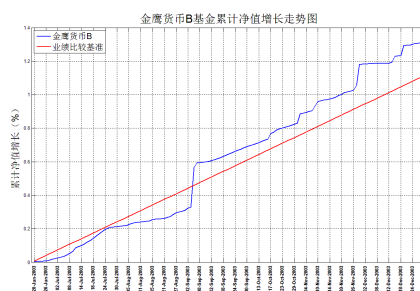
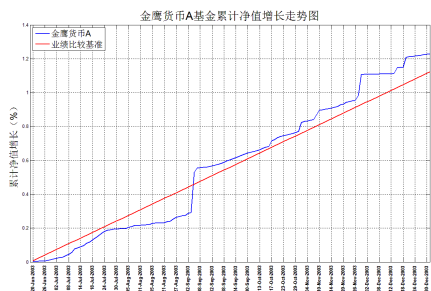
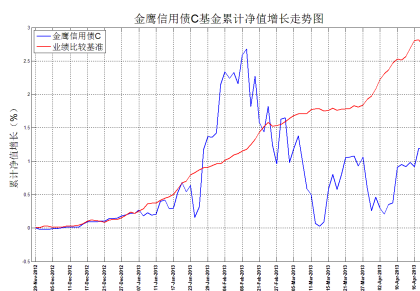
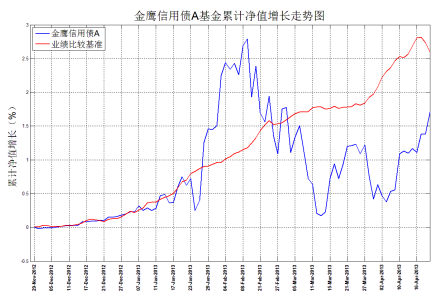
六、金鹰旗下基金业绩走势图



重要提示：本报告中的信息均来源于已公开资料，本公司对这些信息的完整性和准确性不做任何保证和承诺。报告中的观点和预测仅代表我们的判断，本公司不承担因使用本报告而产生的法律责任，我们将根据实际情况的变化作出观点和预测的相应调整而不承担提示说明的责任。本报告并不适用于所有投资人，请谨慎使用。



重要提示：本报告中的信息均来源于已公开资料，本公司对这些信息的完整性和准确性不做任何保证和承诺。报告中的观点和预测仅代表我们的判断，本公司不承担因使用本报告而产生的法律责任，我们将根据实际情况的变化作出观点和预测的相应调整而不承担提示说明的责任。本报告并不适用于所有投资人，请谨慎使用。



数据来源：金鹰基金管理有限公司金融工程部。

风险提示：基金的过往业绩并不预示其未来表现。建议您在投资前认真阅读《基金合同》、《招募说明书》等基金法律文件，了解基金的风险收益特征，并根据自身的投资目的、投资期限、投资经验、资产状况等判断基金是否和您的风险承受能力相适应。

七、正在发行的基金—金鹰元安保本

法律保本 理财必备
金鹰元安保本混合基金 (000110)
2013年4月15日—2013年5月15日 可购买

基金投资须谨慎

重要提示：本报告中的信息均来源于已公开资料，本公司对这些信息的完整性和准确性不做任何保证和承诺。报告中的观点和预测仅代表我们的判断，本公司不承担因使用本报告而产生的法律责任，我们将根据实际情况的变化作出观点和预测的相应调整而不承担提示说明的责任。本报告并不适用于所有投资人，请谨慎使用。

产品概况

基金名称	金鹰元安保本混合型证券投资基金
基金代码	000110
基金类型	混合型基金
基金管理人	金鹰基金管理有限公司
基金担保人	中海信达担保有限公司
基金托管人	广发银行股份有限公司
投资目标	运用投资组合保险策略，严格控制投资风险，在为符合保本条件的投资金额提供保本保障的基础上，力争在保本周期到期时实现基金资产的稳健增值。
投资范围	本基金按照固定比例组合保险策略对各类金融工具的投资比例进行动态调整。其中，股票、权证等风险资产占基金资产的比例不超过40%；债券、货币市场工具等安全资产占基金资产的比例不低于60%，其中，现金或到期日在一年以内的政府债券不低于基金资产净值的5%。
业绩比较基准	2年期银行定期存款利率（税后）
风险收益特征	本基金属于证券投资基金中风险较低的品种

产品优势

特点一：2年保本，流动性好

本基金的保本周期仅为2年，而目前市场上大部分保本基金的保本周期为3年，相比投资其他保本基金，本基金的保本权益兑现更快，是中短期现金管理的良好工具。

截至2013年4月1日，现有的保本基金保本周期统计：

保本期限	基金数量
3年	36只
2年	1只
2年以下	1只（为金鹰元丰保本混合基金）

数据来源：万得资讯

特点二：法律保本，理财必备

本基金在每个保本周期内，对认购并持有到期的基金份额提供法律保本，担保人对本基金的保本义务承担连带责任担保，是投资者进行资产配置的必要品种。

特点三：多重保障，稳中取胜

本基金采用 CPPI 策略，利用固定收益类资产投资积累“安全垫”，保障本金安全；同时，本基金将审时度势，利用“安全垫”资金投资于精选个股，以期提升投资收益。因此，本基金在保本有力的基础上不失升值潜力。

特点四：滚动运作，机会永续

每个保本周期届满后将进入下一保本周期，投资者可根据需要适时、灵活地追加或减少投资，持续享有“保本+增值”机会。

重要提示：本报告中的信息均来源于已公开资料，本公司对这些信息的完整性和准确性不做任何保证和承诺。报告中的观点和预测仅代表我们的判断，本公司不承担因使用本报告而产生的法律责任，我们将根据实际情况的变化作出观点和预测的相应调整而不承担提示说明的责任。本报告并不适用于所有投资人，请谨慎使用。

元安保本代销机构

一、代销银行：

广发银行、平安银行、交通银行、成都农村商业银行、东莞农村商业银行

二、代销券商：

广州证券、东海证券、中信建投证券、中国银河证券、海通证券、国信证券、光大证券、中国中投证券、宏源证券、西南证券、长江证券、爱建证券、信达证券、中信证券、世纪证券、天相投资顾问有限公司、中信万通证券、江海证券、中信证券（浙江）等

三、第三方销售机构：

深圳众禄基金销售、上海好买基金销售、上海天天基金销售、上海长量基金销售、杭州数米基金销售、北京展恒基金销售、浙江同花顺基金销售、中期时代基金销售（北京）、和讯信息

详情请阅基金发行的法律文件

八、代销机构

交通银行、中国工商银行、中国银行、中国建设银行、招商银行、中信银行、中国民生银行、上海浦东发展银行、宁波银行、平安银行、中国邮政储蓄银行、华夏银行、浙江民泰商业银行等银行。

广州证券、中信建投证券、国泰君安证券、中国银河证券、海通证券、广发证券、国信证券、招商证券、光大证券、东海证券、安信证券、中国中投证券、平安证券、湘财证券、兴业证券、国元证券、宏源证券、国盛证券、山西证券、财通证券、万联证券、东莞证券、西南证券、东吴证券、申银万国证券、长江证券、齐鲁证券、国联证券、爱建证券、财富证券、信达证券、华福证券、方正证券、中信证券、东方证券、长城证券、财达证券、世纪证券、江海证券、华龙证券、华泰证券、天风证券、华安证券、民生证券、国都证券、英大证券、日信证券、浙商证券、金元证券、中航证券、五矿证券、中信万通证券、华宝证券、国海证券、中信证券（浙江）、新时代证券等证券公司。

数米基金销售、好买基金销售、众禄基金销售、天天基金销售、长量基金销售、展恒基金销售、浙江同花顺基金销售等第三方销售机构。

金鹰基金管理公司直销中心、金鹰“e路通”网上交易平台。

主办：金鹰基金管理有限公司市场拓展部
地址：中国广州市体育西路 189 号城建大厦 22-23 层
邮编：510620
传真：020-83283445
客服及投诉电话：4006-135-888，020-83936180
意见反馈：investor@gefund.com.cn

感谢您的关注!

金鹰基金管理有限公司
GOLDEN EAGLE ASSET MANAGEMENT CO.,LTD