



# 金鹰基金每周通讯

总第【522】期

2014年第35周

(2014.8.25-2014.8.29)

风险提示：市场有风险，投资须谨慎

## 本期目录

- 一、一周要闻
- 二、一周国内市场各板块走势
- 三、金投资·鹰视点
- 四、基金大讲堂主题活动
- 五、金鹰旗下基金业绩表现
- 六、金鹰旗下基金业绩走势图
- 七、销售机构

## 一、一周要闻

### 国内方面

1、8月27日：国家发改委主任徐绍史在第十二届全国人民代表大会常务委员第十次会议上作了《国务院关于今年以来国民经济和社会发展规划执行情况的报告》，谈及下一步工作时表示，加快推进重点领域和关键环节改革，深化金融体制改革，积极推进试点民营银行筹建工作，有序推进利率市场化改革，大力发展多层次资本市场，扎实开展信贷资产证券化试点，实施好缓解企业融资成本高的各项政策，进一步健全金融机构风险处置机制。继续深化农业农村、国有企业、科技体制、文化教育和资源性产品价格等重点领域改革。

2、8月27日下午，财政部部长楼继伟向全国人大常委会报告今年以来预算执行情况。今年1-7月，全国公共财政收入87300亿元，为预算的62.6%，增长8.5%。其中，中央财政收入增幅低于地方，地方财政收入增幅普遍下滑，全国24个省份收入增幅出现不同程度的回落。

3、8月28日，国家统计局发布的工业经济效益月度报告显示，1-7月份，全国规模以上工业企业实现利润总额33491.6亿元，同比增长11.7%，增速比1-6月份提高0.3个百分点；实现主营业务利润31257.4亿元，同比增长11.2%，增速比1-6月份提高0.4个百分点。

4、8月27日，国务院总理李克强主持召开国务院常务会议，会议确定今明两年抓紧推进数项工程，包括大力发展清洁能源，开工建设一批风电、水电、光伏发电及沿海核电项目。

### 国外方面

1、8月26日：德国智库 IFO 周一(8月25日)公布的数据显示，德国8月商业景气指数连续第四个月下降，创2012年夏季以来最长下滑周期，表明对乌克兰危机和制裁俄罗斯的担忧情绪弥漫德国商界。数据显示，德国8月IFO商业景气指数降至106.3，为2013年7月以来最低，不及市场预期的107.0，前值为108.0。

2、俄罗斯经济部日前表示，俄罗斯经济在此前连续两个月与上年同期相比出现低幅度的萎缩，这增加了市场对俄罗斯经济可能因为乌克兰问题引发的西方制裁而陷入全面的衰退的担忧。俄经济部在宏观经济监控周报中称，俄7月国内生产总值(GDP)估计为较上年同期萎缩0.2%，6月为萎缩0.1%。该部现在预期俄罗斯经济6月和7月负增长，此前的预期为6月经济增速将从5月份的1.3%下滑至0.6%。

## 二、一周国内市场各板块走势

重要提示：本报告中的信息均来源于已公开资料，本公司对这些信息的完整性和准确性不做任何保证和承诺。报告中的观点和预测仅代表我们的判断，本公司不承担因使用本报告而产生的法律责任，我们将根据实际情况的变化作出观点和预测的相应调整而不承担提示说明的责任。本报告并不适用于所有投资人，请谨慎使用。

**(一) 主要指数**

指数代码	指数名称	最近一周表现及排名		最近一月表现及排名		最近一季表现及排名		年初至今表现及排名	
		收益率	排名	收益率	排名	收益率	排名	收益率	排名
399102.SZ	创业板综合	-2.04%	10	8.16%	1	14.00%	4	20.85%	1
399101.SZ	中小板综	-1.26%	6	6.59%	2	15.98%	2	16.45%	3
399001.SZ	深证成份	-2.70%	14	-0.32%	13	6.81%	13	-3.45%	14
399004.SZ	深证100	-2.29%	13	1.78%	8	10.62%	8	1.13%	10
399107.SZ	深证A股	-1.65%	9	5.84%	3	15.39%	3	14.68%	4
000016.SH	上证50	-0.81%	1	-1.90%	14	6.53%	14	0.41%	11
000010.SH	上证180	-0.90%	2	-0.16%	12	8.30%	11	1.33%	9
000001.SH	上证综合	-1.05%	3	1.56%	9	8.65%	9	4.78%	8
000973.SH	中证技术领先	-1.42%	7	4.78%	6	13.33%	5	11.83%	5
000300.SH	沪深300	-1.14%	5	0.30%	10	8.50%	10	0.35%	12
399314.SZ	巨潮大盘	-1.05%	4	-0.11%	11	7.59%	12	-0.52%	13
399315.SZ	巨潮中盘	-2.14%	11	4.98%	5	12.74%	6	7.97%	6
399316.SZ	巨潮小盘	-2.26%	12	5.41%	4	16.85%	1	17.51%	2
399311.SZ	巨潮1000	-1.57%	8	2.17%	7	10.69%	7	5.03%	7

**(二) 行业指数**

指数代码	指数名称	最近一周表现及排名		最近一月表现及排名		最近三月表现及排名		年初至今表现及排名	
		收益率	排名	收益率	排名	收益率	排名	收益率	排名
801010	农林牧渔	-1.65%	14	5.72%	12	16.77%	8	3.14%	22
801020	采掘	-1.73%	15	3.33%	19	12.65%	17	-0.37%	28
801030	化工	-1.29%	10	5.93%	11	16.25%	11	11.22%	14
801040	钢铁	-3.26%	28	7.43%	6	20.12%	4	10.54%	15
801050	有色金属	-2.80%	26	2.12%	24	22.93%	2	19.96%	7
801080	电子	-0.43%	2	10.63%	1	16.33%	10	22.74%	5
801110	家用电器	-2.90%	27	1.23%	25	8.34%	27	0.65%	26
801120	食品饮料	-0.44%	3	3.14%	21	10.72%	23	2.39%	23
801130	纺织服装	-0.98%	6	7.22%	8	16.75%	9	13.20%	11
801140	轻工制造	-1.34%	11	5.60%	14	13.65%	14	18.15%	9
801150	医药生物	-1.90%	20	3.93%	18	9.37%	25	7.51%	19
801160	公用事业	-0.69%	4	6.29%	10	14.44%	13	7.85%	18
801170	交通运输	-1.61%	13	4.19%	16	10.74%	21	5.67%	20
801180	房地产	-2.23%	23	-0.02%	26	11.78%	19	13.06%	12
801200	商业贸易	-2.17%	21	5.41%	15	10.73%	22	3.34%	21
801210	休闲服务	-1.81%	17	10.52%	2	14.79%	12	23.53%	2
801230	综合	-1.15%	9	9.35%	3	18.84%	5	26.34%	1
801710	建筑材料	-1.84%	18	3.04%	22	13.01%	15	9.72%	17
801720	建筑装饰	-2.18%	22	2.16%	23	9.92%	24	1.06%	24
801730	电气设备	-1.73%	16	5.60%	13	18.70%	6	19.30%	8
801740	国防军工	1.35%	1	7.33%	7	28.64%	1	17.86%	10
801750	计算机	-0.98%	7	8.23%	5	12.79%	16	22.81%	4
801760	传媒	-2.60%	25	8.70%	4	8.70%	26	9.78%	16
801770	通信	-2.54%	24	4.17%	17	12.03%	18	20.52%	6
801780	银行	-1.00%	8	-4.18%	28	2.72%	28	0.37%	27
801790	非银金融	-1.49%	12	-0.71%	27	11.26%	20	0.85%	25
801880	汽车	-0.84%	5	3.31%	20	21.24%	3	23.40%	3
801890	机械设备	-1.85%	19	6.41%	9	18.03%	7	11.81%	13

数据来源：金鹰基金管理有限公司金融工程部。

重要提示：本报告中的信息均来源于已公开资料，本公司对这些信息的完整性和准确性不做任何保证和承诺。报告中的观点和预测仅代表我们的判断，本公司不承担因使用本报告而产生的法律责任，我们将根据实际情况的变化作出观点和预测的相应调整而不承担提示说明的责任。本报告并不适用于所有投资人，请谨慎使用。

### 三、金投资·鹰视点

**一周市场表现：** 上周（8月25日-8月29日）上证综指跌 1.05%，收盘 2217.20 点；深成指跌 2.70%，收盘 7841.70 点。

#### 市场研判及点评：

1、本周市场判断：（1）宏观数据方面，8月中采制造业 PMI 51.1%，回落 0.6 个百分点。汇丰中国制造业 PMI 终值 50.2，大幅回落，这可能是我们原来就预期的三季度会有一次经济数据回落的过程的第一二个信号。（2）流动性方面，央行再次定向放松，但规模较小。（3）成长股方面，中报业绩披露完毕，距离 10 月份的三季报公布期又有一段时间，业绩真空期适合市梦率估值。（4）我们认为第三季度的波动区间为（1900，2300）点。

2、仓位和结构：建议仓位维持在 80%（前值 80%），由于前期主板和创业板都已经有一波较大反弹，不少个股累积反弹涨幅较大。而 9 月公布 8 月数据大概率会开始回落，在未来 2 周内，我们认为市场将以高位震荡为主。因此我们建议等待 9 月份公布的 8 月数据，是反弹结束还是中继站关键就看 9 月公布 8 月经济数据了。我们在结构上的建议仍然是成长股+低估值蓝筹。

3、行业配置：电力设备（潜在的电网投资预期）、医药（退可守，进可攻）。

4、在成长股方面，LED 仍然可以持有（今年景气度高企），而已经调整了半年的环保股值得重点进行配置（估值已经合理）、新能源汽车（政策支持）。以及国产替代进口主题中尚未被深度炒作的，比如金融机具等。

5、主题方面，我们在中期策略中提示不可忽视的国企改革的机会提前到来，我们认为这个主题可能在三季度不确定的市场里是较为确定的机会。

## 四、基金大讲堂主题活动

### 互联网金融大爆炸 选择贴心好基金

2014年08月26日 南方日报

随着互联网金融的发展，各类理财产品层出不穷，投资理财越来越便捷，门槛也越来越低，更多的人加入到投资理财的队伍中，风险较低而且不用花太多时间和精力基金自然成为很多人的投资选择。不过市场上的基金数量太多，很多投资者不知道如何选择，也不知道什么类型的基金适合自己。基金有关专家建议投资者从自身的风险承受能力、投资期限、年龄等方面综合考虑，选择适合自己的基金。

了解自身的风险承受能力，是选择适合自己基金的第一步。投资者可很便捷地在各银行、券商网站、基金公司网上直销平台或者 APP 等上面完成风险测评问卷，了解自己属于哪个类型的投资者。一般来说，谨慎型、稳健型投资者的风险承受能力较低，适合选择货币型基金、纯债基金、保本型混合基金；平衡型投资者风险承受能力居中，适合选择二级债基、偏债型混合基金；进取型、激进型投资者风险承受能力较强，适合选择偏股型混合基金、股票型基金；投资者可以根据自身的投资类型属性进行选择。

投资期限主要分为短期、中期和长期，投资者可以根据自己的投资期限选择与之相应的基金类型。一般来说，2 年投资期限以下属于短期投资，适合选择低风险、收益稳健的产品，债券基金和货币基金就是一个不错的选择；2—5 年投资期限为中期投资，投资者可选择股票型基金，还可以搭配收益较稳定的债券型或平衡型基金；5 年以上投资期限为长期投资，投资者可以选择一些有要求投资期限的保本基金。

不同年龄层的人在社会中的属性不同，对于事物的承受能力也不同。年轻人风险承受能力较强，可以选择风险较高的股票型基金或股票投资比重较高的平衡型基金；中年人风险承受能力一般，在选择基金时，要兼顾收益和稳健，可以选择二级债基、偏债型混合基金，也可以进行基金组合的投资，分散投资风险。老年人的收入来源比较单一，风险承受能力较低，因此在投资的时候应该选择风险比较低的产品，债券基金和货币基金相对来说安全稳健。

相关专家还提醒投资者，在选择基金时应该从自身的情况出发，除了以上因素之外，对于收益率的期望、收入水平等也应考虑在内，只有这样通过多方面因素的考虑，才能选出真正适合自己的基金，获取更多收益。而从资产配置的可操作性来看，大型基金公司有着突出的产品线优势，投资者不用开设多个账户即能享受到不同的产品。

声明：本文章内容纯属作者个人观点，仅供投资者参考，并不构成投资建议。投资者据此操作，风险自担。基金的过往业绩并不预示其未来表现。

重要提示：本报告中的信息均来源于已公开资料，本公司对这些信息的完整性和准确性不做任何保证和承诺。报告中的观点和预测仅代表我们的判断，本公司不承担因使用本报告而产生的法律责任，我们将根据实际情况的变化作出观点和预测的相应调整而不承担提示说明的责任。本报告并不适用于所有投资人，请谨慎使用。

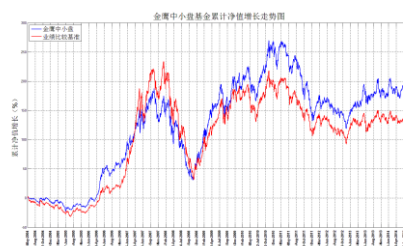
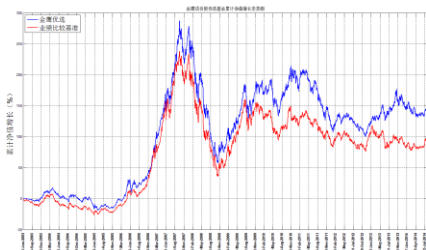
## 五、金鹰旗下基金业绩表现

第 35 周（2014 年 8 月 25 日至 8 月 29 日）上证指数周跌幅：1.05%。

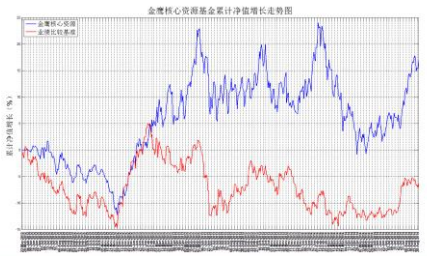
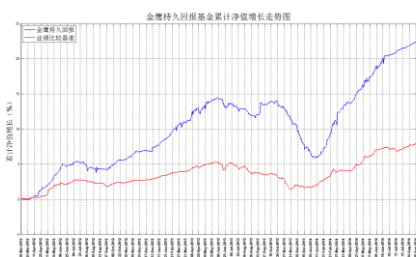
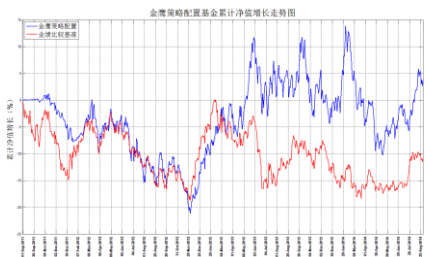
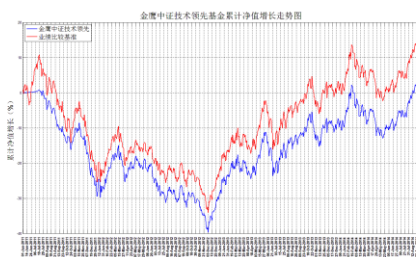
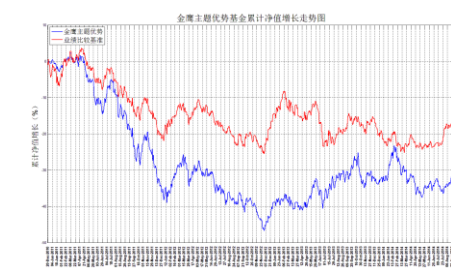
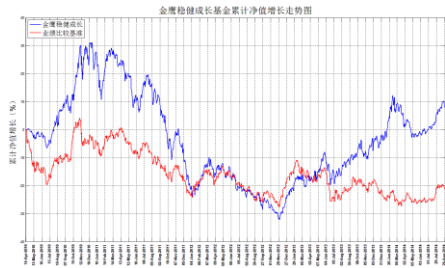
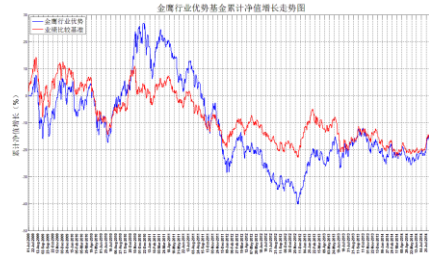
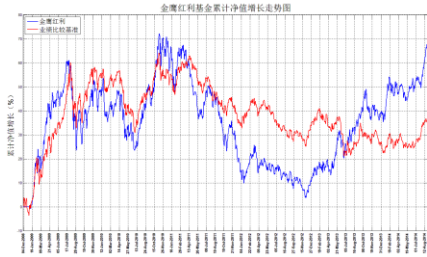
基金类型	基金名称	基金代码	最新份额净值	累计净值	一周收益率(%)	今年以来收益率(%)
股票型	金鹰行业优势股票	210003	0.8190	0.8490	-0.94	4.12
	金鹰稳健成长股票	210004	0.9340	1.1140	-1.48	11.32
	金鹰主题优势股票	210005	0.6790	0.6790	-2.16	-0.15
	金鹰中证技术领先指数	210007	1.0160	1.0160	-1.35	10.60
	金鹰策略配置	210008	1.0386	1.0386	-1.45	4.42
	金鹰核心资源股票	210009	1.0680	1.1680	-0.74	5.33
	金鹰中证500指数分级	162107	1.1387	1.1918	-2.12	11.89
	金鹰中证500A	150088	1.0429	1.1481	0.12	4.29
金鹰中证500B	150089	1.2345	1.2345	-3.94	19.25	
混合型	金鹰中小盘精选混合	162102	0.9353	2.5313	0.05	17.06
	金鹰红利价值灵活配置混合	210002	1.2228	1.6108	-1.36	19.03
	金鹰成份股优选混合	210001	0.6265	2.3281	-0.73	-4.93
	金鹰保本混合	210006	1.0150	1.1470	0.30	4.18
	金鹰元丰保本混合	210014	1.0430	1.0430	0.00	6.54
	金鹰元安保本混合	000110	1.0868	1.0868	-0.29	8.27
债券型	金鹰持久回报分级	162105	1.1770	1.2191	0.18	15.84
	金鹰持久回报分级A	162106	1.0197	1.1083	0.08	2.72
	金鹰持久回报分级B	150078	1.3194	1.3194	0.24	24.70
	金鹰元泰信用债A	210010	1.0809	1.0809	-0.29	11.67
	金鹰元泰信用债C	210011	1.0731	1.0731	-0.29	11.38
	金鹰元盛分级债券	162108	0.9620	0.9780	0.63	13.95
	金鹰元盛分级债券A	162109	1.0150	1.0600	0.10	3.03
	金鹰元盛分级债券B	150132	0.9550	0.9550	0.63	20.13
基金类型	基金名称	基金代码	每万份基金收益	七日年化收益率	今年以来收益率(%)	
货币型	金鹰货币A	210012	1.2358	3.7160	3.2752	
	金鹰货币B	210013	1.3012	3.9630	3.4338	

数据来源：金鹰基金管理有限公司金融工程部。

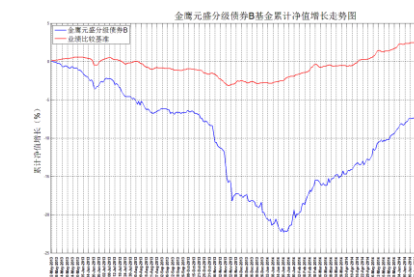
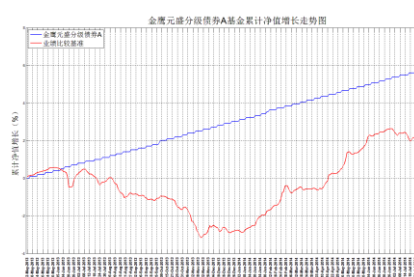
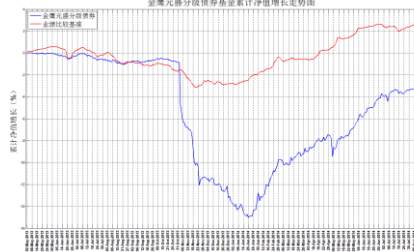
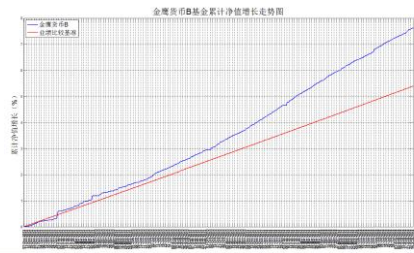
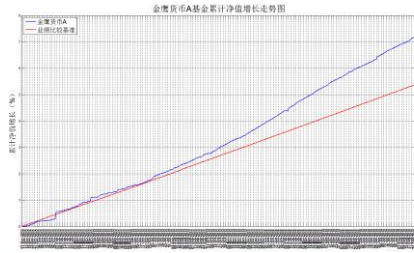
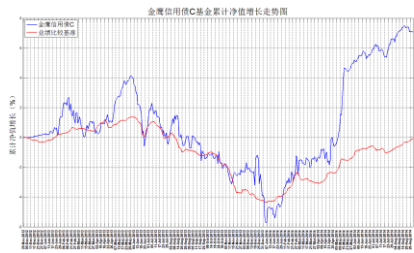
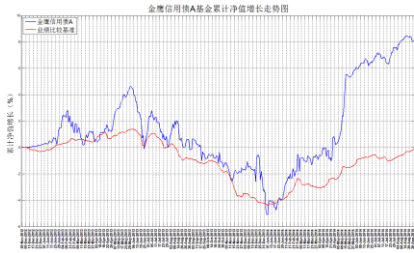
## 六、金鹰旗下基金业绩走势图



重要提示：本报告中的信息均来源于已公开资料，本公司对这些信息的完整性和准确性不做任何保证和承诺。报告中的观点和预测仅代表我们的判断，本公司不承担因使用本报告而产生的法律责任，我们将根据实际情况的变化作出观点和预测的相应调整而不承担提示说明的责任。本报告并不适用于所有投资人，请谨慎使用。



重要提示：本报告中的信息均来源于已公开资料，本公司对这些信息的完整性和准确性不做任何保证和承诺。报告中的观点和预测仅代表我们的判断，本公司不承担因使用本报告而产生的法律责任，我们将根据实际情况的变化作出观点和预测的相应调整而不承担提示说明的责任。本报告并不适用于所有投资人，请谨慎使用。



数据来源：金鹰基金管理有限公司金融工程部。

风险提示：基金的过往业绩并不预示其未来表现。建议您在投资前认真阅读《基金合同》、

重要提示：本报告中的信息均来源于已公开资料，本公司对这些信息的完整性和准确性不做任何保证和承诺。报告中的观点和预测仅代表我们的判断，本公司不承担因使用本报告而产生的法律责任，我们将根据实际情况的变化作出观点和预测的相应调整而不承担提示说明的责任。本报告并不适用于所有投资人，请谨慎使用。

《招募说明书》等基金法律文件，了解基金的风险收益特征，并根据自身的投资目的、投资期限、投资经验、资产状况等判断基金是否和您的风险承受能力相适应。

## 七、销售机构

交通银行、中国工商银行、中国银行、中国建设银行、招商银行、中信银行、中国民生银行、上海浦东发展银行、宁波银行、平安银行、中国邮政储蓄银行、华夏银行、浙江民泰商业银行、南充商业银行、稠州银行、包商银行、杭州银行、广发银行、江南农商行、成都农商行、顺德农商行等银行。

广州证券、中信建投证券、国泰君安证券、中国银河证券、海通证券、广发证券、国信证券、招商证券、光大证券、东海证券、安信证券、中国中投证券、平安证券、湘财证券、兴业证券、国元证券、宏源证券、国盛证券、山西证券、财通证券、万联证券、东莞证券、西南证券、东吴证券、申银万国证券、长江证券、齐鲁证券、国联证券、爱建证券、财富证券、信达证券、华福证券、方正证券、中信证券、东方证券、长城证券、财达证券、世纪证券、江海证券、华龙证券、华泰证券、天风证券、华安证券、民生证券、国都证券、英大证券、日信证券、浙商证券、金元证券、中航证券、五矿证券、中信万通证券、华宝证券、国海证券、中信证券（浙江）、新时代证券、天源证券、中山证券等证券公司。

中国国际期货有限公司。

数米基金销售、好买基金销售、众禄基金销售、天天基金销售、长量基金销售、展恒基金销售、浙江同花顺基金销售、中期基金销售、和讯信息科技有限公司、万银财富基金销售、诺亚正行基金销售、北京钱景财富投资管理有限公司、北京恒天明泽基金销售有限公司等第三方销售机构。

金鹰基金管理公司直销中心、金鹰“e路通”网上交易平台。

注：以上仅供参考，最新的代销机构名单请阅各基金法律文件。

主办：金鹰基金管理有限公司市场拓展部  
地址：中国广州市体育西路 189 号城建大厦 22-23 层  
邮编：510620  
传真：020-83283445  
客服及投诉电话：4006-135-888，020-83936180  
意见反馈：[investor@gefund.com.cn](mailto:investor@gefund.com.cn)

**感谢您的关注!**

**金鹰基金管理有限公司**  
GOLDEN EAGLE ASSET MANAGEMENT CO.,LTD