



金鹰基金每周通讯

总第【528】期

2014年第42周

(2014.10.13-10.17)

风险提示：市场有风险，投资须谨慎

本期目录

- 一、一周要闻
- 二、一周国内市场各板块走势
- 三、金投资·鹰视点
- 四、关注金鹰
- 五、金鹰旗下基金业绩表现
- 六、金鹰旗下基金业绩走势图
- 七、销售机构

一、一周要闻

国内方面

1、10月13日：海关总署公布三季度进出口情况显示，中国9月进口金额为1827亿美元，同比增长7.0%，预期降2.0%，前值降2.4%；出口金额2137亿美元，同比增长15.3%，预期增12%，前值增9.4%。此外海关数据显示，中国9月贸易顺差310亿美元，预期411亿美元，前值为498.4亿美元。

2、10月14日：国家发展改革委举行例行新闻发布会，发布会的主题是加快推进重大水利工程建设。国家发展和改革委员会投资司副司长张明伦称，172项重大水利工程包括两部分，一部分是在建工程，还有一部分是将在今明两年和“十三五”期间陆续开工建设的。由于今明两年和“十三五”期间陆续开工建设的项目还要进一步完善前期工作，履行审核审批手续。目前情况比较清楚的在建工程的总投资规模大约是6千亿元左右。

3、10月15日：国家统计局公布数据显示，9月CPI同比升1.6%，环比增0.5%，重回“1”时代并创年内新低；PPI同比降1.8%，连降31个月，环比降0.4%。

4、10月16日：央行公布，初步统计，2014年前三季度社会融资规模为12.84万亿元，比去年同期少1.12万亿元。其中，前三季度人民币贷款增加7.68万亿元，同比多增4045亿元；外币贷款折合人民币增加3756亿元，同比少增1409亿元；委托贷款增加1.79万亿元，同比少增329亿元；信托贷款增加3602亿元，同比少增1.23万亿元；未贴现的银行承兑汇票增加1188亿元，同比少增5173亿元；企业债券净融资1.82万亿元，同比多2863亿元；非金融企业境内股票融资3033亿元，同比多1408亿元。2014年9月份社会融资规模为1.05万亿元，比上月多945亿元，比去年同期少3598亿元。

5、央行10月16日公布，9月末，广义货币(M2)余额120.21万亿元，同比增长12.9%，增速比上月末高0.1个百分点，比去年末低0.7个百分点。9月份人民币贷款增加8572亿元，同比多增702亿元。

6、10月16日，国家能源局发布9月份全社会用电量等数据。9月份，全社会用电量4570亿千瓦时，同比增长2.7%，较8月回升4.2个百分点，创18个月次低。

二、一周国内市场各板块走势

重要提示：本报告中的信息均来源于已公开资料，本公司对这些信息的完整性和准确性不做任何保证和承诺。报告中的观点和预测仅代表我们的判断，本公司不承担因使用本报告而产生的法律责任，我们将根据实际情况的变化作出观点和预测的相应调整而不承担提示说明的责任。本报告并不适用于所有投资人，请谨慎使用。

(一) 主要指数

指数代码	指数名称	最近一周表现及排名		最近一月表现及排名		最近一季表现及排名		年初至今表现及排名	
		收益率	排名	收益率	排名	收益率	排名	收益率	排名
399102.SZ	创业板综合	-2.72%	14	3.99%	4	19.35%	6	32.39%	1
399101.SZ	中小板综	-2.56%	13	3.98%	5	20.78%	2	27.19%	3
399001.SZ	深证成份	-0.73%	1	2.13%	9	13.30%	10	0.37%	14
399004.SZ	深证100	-1.18%	6	2.19%	8	14.68%	8	5.55%	9
399107.SZ	深证A股	-2.01%	10	4.13%	3	20.50%	3	25.26%	4
000016.SH	上证50	-0.81%	2	0.22%	14	9.15%	14	2.14%	13
000010.SH	上证180	-0.96%	4	1.25%	13	12.64%	12	5.45%	10
000001.SH	上证综合	-1.40%	7	1.44%	11	13.89%	9	10.64%	8
000973.SH	中证技术领先	-1.84%	9	4.46%	1	19.73%	4	22.45%	5
000300.SH	沪深300	-1.02%	5	1.68%	10	13.20%	11	4.79%	11
399314.SZ	巨潮大盘	-0.87%	3	1.34%	12	12.19%	13	3.10%	12
399315.SZ	巨潮中盘	-2.25%	11	3.66%	6	19.50%	5	17.56%	6
399316.SZ	巨潮小盘	-2.29%	12	4.45%	2	21.63%	1	30.17%	2
399311.SZ	巨潮1000	-1.52%	8	2.56%	7	15.85%	7	11.71%	7

(二) 行业指数

指数代码	指数名称	最近一周表现及排名		最近一月表现及排名		最近三月表现及排名		年初至今表现及排名	
		收益率	排名	收益率	排名	收益率	排名	收益率	排名
801010	农林牧渔	-3.21%	26	4.09%	12	22.75%	8	14.06%	21
801020	采掘	-2.24%	12	2.29%	19	18.67%	18	5.46%	25
801030	化工	-2.07%	11	4.40%	10	21.29%	12	21.97%	15
801040	钢铁	0.14%	2	4.15%	11	28.06%	2	25.78%	12
801050	有色金属	-2.70%	22	0.08%	24	16.86%	24	25.28%	13
801080	电子	-2.92%	24	2.69%	15	18.75%	17	28.75%	9
801110	家用电器	-1.65%	7	-0.81%	28	11.55%	26	4.41%	26
801120	食品饮料	-1.93%	9	-0.44%	27	10.12%	27	2.97%	27
801130	纺织服装	-1.60%	6	5.21%	5	25.48%	4	27.64%	11
801140	轻工制造	-1.97%	10	5.09%	7	20.74%	13	31.55%	7
801150	医药生物	-0.14%	3	8.10%	2	20.02%	14	21.31%	16
801160	公用事业	-2.69%	21	1.68%	23	19.07%	15	17.89%	19
801170	交通运输	-2.53%	17	2.41%	18	23.66%	6	20.22%	17
801180	房地产	-2.46%	16	2.47%	17	18.37%	19	22.62%	14
801200	商业贸易	-2.65%	20	2.16%	20	21.35%	11	13.69%	22
801210	休闲服务	-2.90%	23	-0.16%	25	21.95%	9	33.36%	5
801230	综合	-2.35%	15	6.10%	3	26.64%	3	41.22%	2
801710	建筑材料	-3.10%	25	2.66%	16	17.55%	21	19.09%	18
801720	建筑装饰	-2.60%	19	4.04%	13	21.44%	10	13.31%	23
801730	电气设备	-3.61%	27	1.98%	22	18.88%	16	29.02%	8
801740	国防军工	-2.33%	14	9.26%	1	38.27%	1	43.38%	1
801750	计算机	-2.60%	18	5.13%	6	23.21%	7	35.65%	3
801760	传媒	-1.92%	8	2.04%	21	15.82%	25	14.78%	20
801770	通信	-3.91%	28	4.78%	8	17.52%	22	33.80%	4
801780	银行	-0.71%	4	-0.33%	26	6.88%	28	1.33%	28
801790	非银金融	1.23%	1	4.63%	9	16.90%	23	6.64%	24
801880	汽车	-2.28%	13	3.85%	14	18.32%	20	32.01%	6
801890	机械设备	-1.04%	5	5.99%	4	25.19%	5	27.74%	10

数据来源：金鹰基金管理有限公司金融工程部。

重要提示：本报告中的信息均来源于已公开资料，本公司对这些信息的完整性和准确性不做任何保证和承诺。报告中的观点和预测仅代表我们的判断，本公司不承担因使用本报告而产生的法律责任，我们将根据实际情况的变化作出观点和预测的相应调整而不承担提示说明的责任。本报告并不适用于所有投资人，请谨慎使用。

三、金投资·鹰视点

一周市场表现： 上周（10月13日-10月17日）上证综指跌 1.40%，收盘 2341.18 点；深成指跌 0.73%，收盘 8151.52 点。

市场研判及点评：

1、本周市场判断：（1）宏观数据方面，9 月份进出口数据双双大幅反弹，进口比增长 7.0%，出口同比增长 15.3%，主要原因是去年基数偏低。9 月 CPI 同比升 1.6%，创 2010 年 1 月以来新低，PPI 同比降 1.8%，连降 31 个月。9 月全社会用电量同比仅增 2.7%，创 18 个月次低。显示经济仍难言乐观，但我们认为有可能在四季度迎来阶段性企稳。（2）本周即将召开四中全会，市场对会议有美好憧憬，预期工作重心将转向经济。（3）流动性方面，央行再次以市场化手段调节市场资金。（4）我们预测四季度上证指数的波动区间为（2200，2450）点。

2、仓位和结构：建议仓位维持在 80%（前值 80%），由于前期主板和创业板都已经有一波较大反弹，不少个股累积反弹涨幅较大。10 月，我们认为市场将以高位震荡为主，等待两个变量的验证或证伪，一个是四中全会经济政策预期，另一个是 11 月份公布的 10 月份房地产销售数据。我们在结构上的建议仍然是成长股+低估值蓝筹。但是对业绩确定的成长股，十月份又要出三季报了，所以提前埋伏更好。

3、行业配置：电力设备（潜在的电网投资预期）、医药（退可守，进可攻）。

4、在成长股方面，LED 仍然可以持有（今年景气度高企），而已经调整了半年的环保股值得重点进行配置（估值已经合理）、新能源汽车（政策支持）。

5、主题方面，关注国企改革。

四、关注金鹰

金鹰红利价值基金今年来净值增长30%

2014年10月16日 上海证券报

晨星数据显示，截至 10 月 10 日，金鹰红利价值灵活配置基金今年以来净值增长 30.04%，在晨星分类的 100 只同类型基金中排名第 3。另外，金鹰中小盘、金鹰中证 500 指数基金和金鹰稳健成长等基金今年以来的净值增长率也达到了 20% 以上。

金鹰基金认为，近期市场由于股市资金流入超预期，震荡走高。金鹰基金表示，近期流入股市的资金明显

重要提示：本报告中的信息均来源于已公开资料，本公司对这些信息的完整性和准确性不做任何保证和承诺。报告中的观点和预测仅代表我们的判断，本公司不承担因使用本报告而产生的法律责任，我们将根据实际情况的变化作出观点和预测的相应调整而不承担提示说明的责任。本报告并不适用于所有投资人，请谨慎使用。

增多，10月市场将以高位震荡为主。

对于宏观政策走势，金鹰基金认为，经济仍存在下行压力。9月官方非制造业PMI为54，比上月回落0.4%，制造业PMI为51.1，与上月持平。汇丰服务业PMI则由8月54.1的17个月高位跌至53.5。迫于未来经济下行压力，9月末央行放宽首套房认定标准，被视为刺激潜在刚需与改善性需求的关键举措。而另一方面，国务院发布《关于加强地方政府性债务管理的意见》，指出要硬化预算约束，对地方债务实行不救助原则。政策“一松一紧”配合，显示出政府既要保增长又要促转型的努力。

声明：本文章内容纯属作者个人观点，仅供投资者参考，并不构成投资建议。投资者据此操作，风险自担。基金的过往业绩并不预示其未来表现。

五、金鹰旗下基金业绩表现

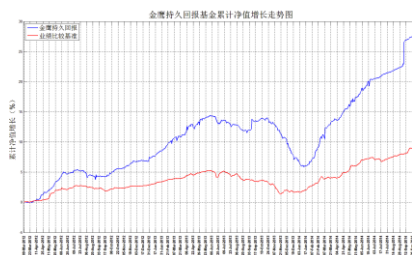
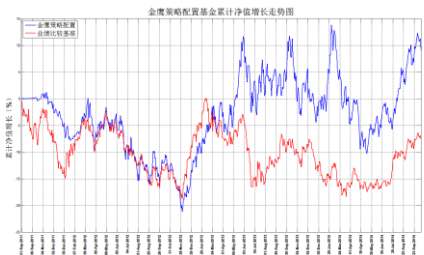
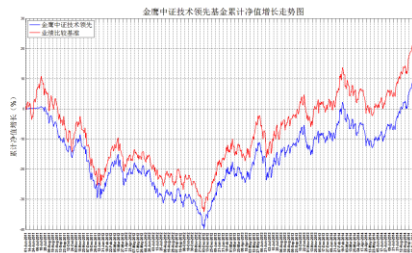
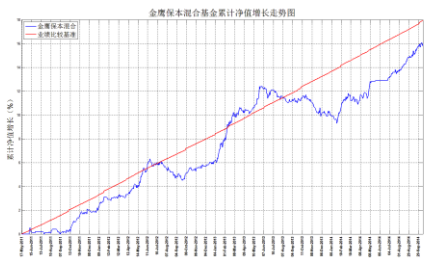
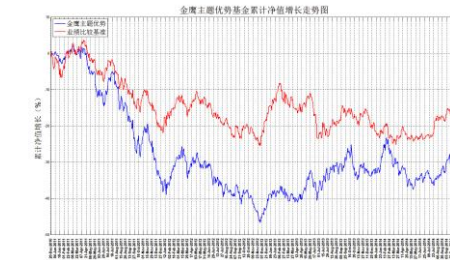
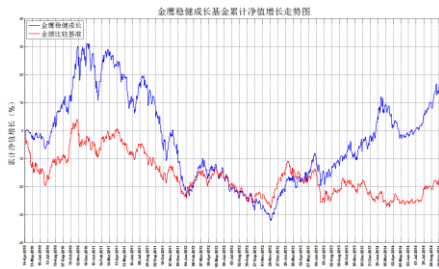
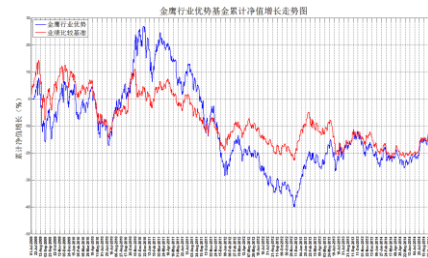
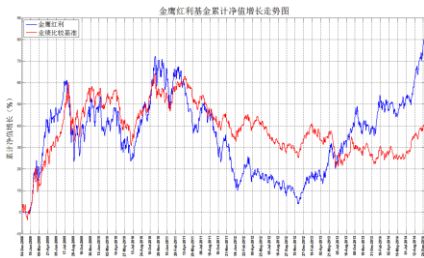
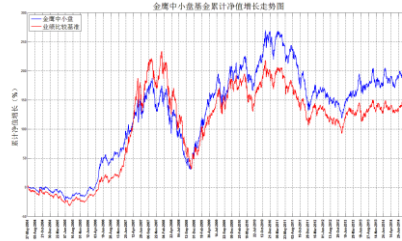
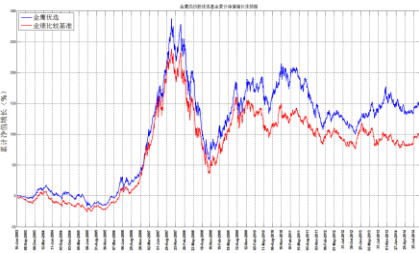
第42周（2014年10月13日至10月17日）上证指数周跌幅：1.40%。

基金类型	基金名称	基金代码	最新份额净值	累计净值	一周净值增长率(%)	今年以来净值增长率(%)
股票型	金鹰行业优势股票	210003	0.8258	0.8558	-1.50	4.98
	金鹰稳健成长股票	210004	0.9870	1.1670	-2.47	17.64
	金鹰主题优势股票	210005	0.7220	0.7220	-2.83	6.18
	金鹰中证技术领先指数	210007	1.1069	1.1069	-1.84	20.50
	金鹰策略配置	210008	1.0889	1.0889	-2.36	9.48
	金鹰核心资源股票	210009	1.1640	1.2640	-1.94	14.79
	金鹰中证500指数分级	162107	1.2391	1.2922	-2.38	21.75
	金鹰中证500A	150088	1.0516	1.1568	0.11	5.16
金鹰中证500B	150089	1.4266	1.4266	-4.14	37.81	
混合型	金鹰中小盘精选混合	162102	0.9763	2.5723	-1.39	22.19
	金鹰红利价值灵活配置混合	210002	1.3078	1.6958	-2.10	27.30
	金鹰成份股优选混合	210001	0.6533	2.3690	-1.15	-0.86
	金鹰保本混合	210006	1.0240	1.1570	0.20	5.10
	金鹰元丰保本混合	210014	1.0060	1.0490	0.30	7.16
	金鹰元安保本混合	000110	1.1099	1.1099	0.14	10.57
债券型	金鹰持久回报分级	162105	1.2476	1.2833	0.89	23.98
	金鹰持久回报分级A	162106	1.0047	1.1144	0.08	3.28
	金鹰持久回报分级B	150078	1.3645	1.3645	1.18	28.96
	金鹰元泰信用债A	210010	1.0938	1.0938	0.32	13.01
	金鹰元泰信用债C	210011	1.0853	1.0853	0.31	12.64
	金鹰元盛分级债券	162108	0.9900	1.0060	1.33	17.26
	金鹰元盛分级债券A	162109	1.0210	1.0660	0.10	3.64
	金鹰元盛分级债券B	150132	0.9860	0.9860	1.54	24.03
基金类型	基金名称	基金代码	每万份基金收益	七日年化收益率(%)	今年以来收益率(%)	
货币型	金鹰货币A	210012	0.8706	3.9560	3.8828	
	金鹰货币B	210013	0.9350	4.1970	4.0735	

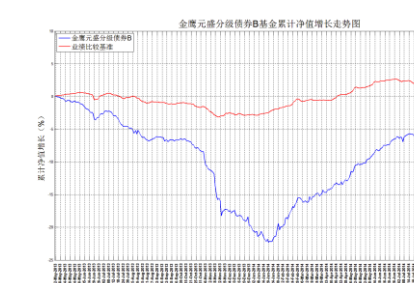
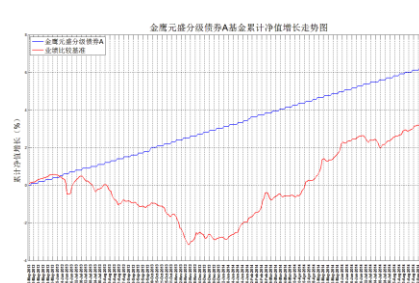
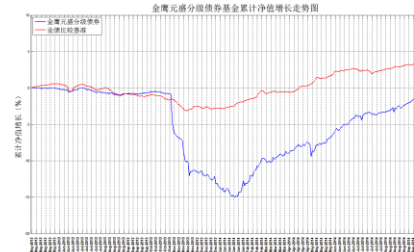
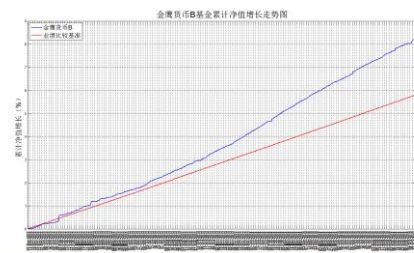
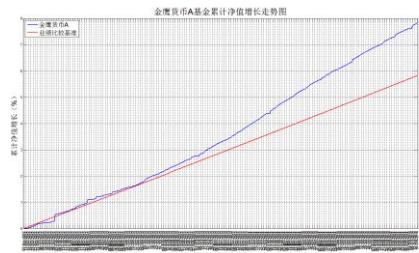
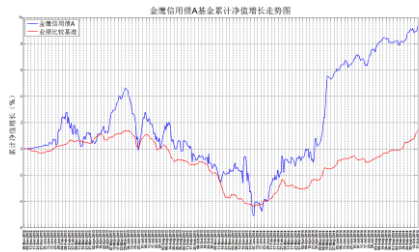
数据来源：金鹰基金管理有限公司金融工程部。

重要提示：本报告中的信息均来源于已公开资料，本公司对这些信息的完整性和准确性不做任何保证和承诺。报告中的观点和预测仅代表我们的判断，本公司不承担因使用本报告而产生的法律责任，我们将根据实际情况的变化作出观点和预测的相应调整而不承担提示说明的责任。本报告并不适用于所有投资人，请谨慎使用。

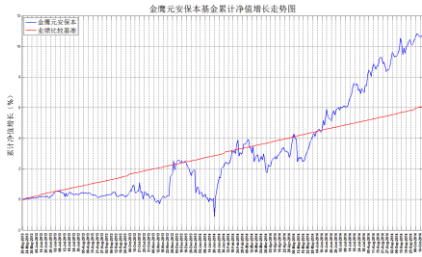
六、金鹰旗下基金业绩走势图



重要提示：本报告中的信息均来源于已公开资料，本公司对这些信息的完整性和准确性不做任何保证和承诺。报告中的观点和预测仅代表我们的判断，本公司不承担因使用本报告而产生的法律责任，我们将根据实际情况的变化作出观点和预测的相应调整而不承担提示说明的责任。本报告并不适用于所有投资人，请谨慎使用。



重要提示：本报告中的信息均来源于已公开资料，本公司对这些信息的完整性和准确性不做任何保证和承诺。报告中的观点和预测仅代表我们的判断，本公司不承担因使用本报告而产生的法律责任，我们将根据实际情况的变化作出观点和预测的相应调整而不承担提示说明的责任。本报告并不适用于所有投资人，请谨慎使用。



数据来源：金鹰基金管理有限公司金融工程部。

风险提示：基金的过往业绩并不预示其未来表现。建议您在投资前认真阅读《基金合同》、《招募说明书》等基金法律文件，了解基金的风险收益特征，并根据自身的投资目的、投资期限、投资经验、资产状况等判断基金是否和您的风险承受能力相适应。

七、销售机构

交通银行、中国工商银行、中国银行、中国建设银行、招商银行、中信银行、中国民生银行、上海浦东发展银行、宁波银行、平安银行、中国邮政储蓄银行、华夏银行、浙江民泰商业银行、南充商业银行、稠州银行、包商银行、杭州银行、广发银行、江南农商行、成都农商行、顺德农商行等银行。

广州证券、中信建投证券、国泰君安证券、中国银河证券、海通证券、广发证券、国信证券、招商证券、光大证券、东海证券、安信证券、中国中投证券、平安证券、湘财证券、兴业证券、国元证券、宏源证券、国盛证券、山西证券、财通证券、万联证券、东莞证券、西南证券、东吴证券、申银万国证券、长江证券、齐鲁证券、国联证券、爱建证券、财富证券、信达证券、华福证券、方正证券、中信证券、东方证券、长城证券、财达证券、世纪证券、江海证券、华龙证券、华泰证券、天风证券、华安证券、民生证券、国都证券、英大证券、日信证券、浙商证券、金元证券、中航证券、五矿证券、中信万通证券、华宝证券、国海证券、中信证券（浙江）、新时代证券、天源证券、中山证券等证券公司。

中国国际期货有限公司。

数米基金销售、好买基金销售、众禄基金销售、天天基金销售、长量基金销售、展恒基金销售、浙江同花顺基金销售、中期基金销售、和讯信息科技、万银财富基金销售、诺亚正行基金销售、北京钱景财富投资管理有限公司、北京恒天明泽基金销售有限公司等第三方销售机构。

金鹰基金管理公司直销中心、金鹰“e路通”网上交易平台。

注：以上仅供参考，最新的代销机构名单请阅各基金法律文件。

重要提示：本报告中的信息均来源于已公开资料，本公司对这些信息的完整性和准确性不做任何保证和承诺。报告中的观点和预测仅代表我们的判断，本公司不承担因使用本报告而产生的法律责任，我们将根据实际情况的变化作出观点和预测的相应调整而不承担提示说明的责任。本报告并不适用于所有投资人，请谨慎使用。

主办：金鹰基金管理有限公司市场拓展部
地址：中国广州市体育西路 189 号城建大厦 22-23 层
邮编：510620
传真：020-83283445
客服及投诉电话：4006-135-888，020-83936180
意见反馈：investor@gefund.com.cn

感谢您的关注!

金鹰基金管理有限公司
GOLDEN EAGLE ASSET MANAGEMENT CO.,LTD.