



金鹰基金每周通讯

总第【533】期

2014年第47周

(2014.11.17-11.21)

风险提示：市场有风险，投资须谨慎

本期目录

- 一、一周要闻
- 二、一周国内市场各板块走势
- 三、金投资·鹰视点
- 四、“预防洗钱，维护金融安全”——2014年反洗钱宣传月
- 五、金鹰旗下基金业绩表现
- 六、金鹰旗下基金业绩走势图
- 七、销售机构

一、一周要闻

国内方面

1、11月17日：据香港交易所的数据显示，截至13点58分，沪股通余额为0，每日130亿限额全部用尽，提前逾1小时结束首日交易。截至收盘，港股通余额87.86亿元人民币，使用了17.14亿元。

2、11月20日：11月汇丰中国制造业PMI初值为50，创六个月新低。经济增长动能继续下行，库存需求继续显著回落，政府基建投资可能是“稳增长”主力，货币政策放松压力大。

3、11月21日：21日晚间，央行意外宣布降息，决定自2014年11月22日起下调金融机构人民币贷款和存款基准利率。金融机构一年期贷款基准利率下调0.4个百分点至5.60%；一年期存款基准利率下调0.25个百分点至2.75%。同时结合推进利率市场化改革，将金融机构存款利率浮动区间的上限由存款基准利率的1.1倍调整为1.2倍。

国际方面

1、11月17日：日本第三季度实际GDP初值年化季率萎缩1.6%，预期增加2.2%，前值萎缩7.1%。经济的反弹速度慢于预期，这很可能会促使日本首相安倍晋三推迟第二次上调消费税的时间。

2、11月20日：美联储（FED）周三（11月19日）发布会议纪要称，美联储官员认为需要关注通胀预期下行问题，不过认为全球经济放缓的影响有限，仅一名委员投票要求剔除前瞻指引中“相当长时期”表述

二、一周国内市场各板块走势

（一）主要指数

指数代码	指数名称	最近一周表现及排名		最近一月表现及排名		最近一季表现及排名		年初至今表现及排名	
399102.SZ	创业板综合	4.55%	1	0.70%	13	9.99%	8	34.36%	2
399101.SZ	中小板综	2.87%	2	0.81%	12	10.40%	7	29.27%	3
399001.SZ	深证成份	0.06%	11	2.78%	9	4.01%	14	2.59%	14
399004.SZ	深证100	0.86%	8	2.78%	10	5.06%	13	8.06%	13
399107.SZ	深证A股	2.83%	3	2.20%	11	11.18%	4	28.72%	4
000016.SH	上证50	-0.82%	14	7.11%	2	8.05%	12	8.89%	12
000010.SH	上证180	-0.02%	12	7.20%	1	10.60%	5	12.58%	9
000001.SH	上证综合	0.32%	9	6.29%	3	11.49%	2	17.52%	7
000973.SH	中证技术领先	1.98%	6	0.48%	14	9.06%	10	23.01%	5
000300.SH	沪深300	0.09%	10	6.17%	4	9.74%	9	10.88%	10
399314.SZ	巨潮大盘	-0.04%	13	6.09%	5	8.87%	11	8.94%	11
399315.SZ	巨潮中盘	2.33%	5	3.96%	7	11.46%	3	22.45%	6
399316.SZ	巨潮小盘	2.78%	4	3.71%	8	13.65%	1	35.63%	1
399311.SZ	巨潮1000	1.12%	7	5.06%	6	10.49%	6	17.27%	8

重要提示：本报告中的信息均来源于已公开资料，本公司对这些信息的完整性和准确性不做任何保证和承诺。报告中的观点和预测仅代表我们的判断，本公司不承担因使用本报告而产生的法律责任，我们将根据实际情况的变化作出观点和预测的相应调整而不承担提示说明的责任。本报告并不适用于所有投资人，请谨慎使用。

(二) 行业指数

指数代码	指数名称	最近一周表现 及排名		最近一月表现 及排名		最近三月表现 及排名		年初至今表现 及排名	
		收益率	排名	收益率	排名	收益率	排名	收益率	排名
801010	农林牧渔	2.17%	15	3.93%	13	14.24%	12	19.77%	22
801020	采掘	-1.19%	27	1.46%	24	4.80%	25	6.19%	27
801030	化工	2.70%	9	1.89%	20	11.37%	18	24.98%	19
801040	钢铁	-0.11%	25	9.14%	4	20.07%	4	36.19%	6
801050	有色金属	0.82%	22	1.58%	22	3.20%	27	27.54%	16
801080	电子	2.69%	10	-1.70%	26	4.11%	26	27.68%	15
801110	家用电器	-0.09%	24	5.72%	7	7.32%	22	10.00%	25
801120	食品饮料	-0.95%	26	0.35%	25	0.13%	28	2.86%	28
801130	纺织服装	3.37%	4	3.83%	14	17.29%	7	33.49%	11
801140	轻工制造	3.03%	6	1.66%	21	12.65%	15	34.28%	10
801150	医药生物	1.73%	19	-1.84%	27	9.50%	20	18.95%	23
801160	公用事业	2.34%	14	7.09%	5	19.50%	5	28.10%	14
801170	交通运输	2.15%	16	14.90%	2	31.20%	1	39.28%	4
801180	房地产	0.92%	21	5.61%	8	12.54%	16	29.00%	13
801200	商业贸易	3.54%	3	5.05%	12	14.70%	10	20.61%	21
801210	休闲服务	2.70%	8	5.29%	11	13.17%	14	41.13%	3
801230	综合	2.46%	12	2.60%	17	14.69%	11	45.39%	1
801710	建筑材料	1.92%	18	5.36%	9	13.24%	13	25.97%	17
801720	建筑装饰	1.28%	20	10.74%	3	21.95%	3	25.19%	18
801730	电气设备	2.43%	13	2.30%	18	9.80%	19	32.35%	12
801740	国防军工	0.37%	23	-4.60%	28	15.79%	9	34.54%	8
801750	计算机	4.95%	2	3.00%	15	15.90%	8	42.01%	2
801760	传媒	6.03%	1	2.07%	19	4.83%	24	17.73%	24
801770	通信	2.51%	11	1.50%	23	11.74%	17	36.93%	5
801780	银行	-2.04%	28	6.39%	6	6.49%	23	7.41%	26
801790	非银金融	3.00%	7	17.34%	1	22.80%	2	24.84%	20
801880	汽车	2.04%	17	2.72%	16	9.18%	21	36.13%	7
801890	机械设备	3.23%	5	5.34%	10	18.84%	6	34.41%	9

数据来源：金鹰基金管理有限公司金融工程部。

三、金投资·鹰视点

一周市场表现： 上周（11月17日-11月21日）上证综指涨0.32%，收盘2486.79点；深成指涨0.06%，收盘8332.30点。

市场研判及点评：

1、本周市场判断：（1）宏观数据方面，11月汇丰PMI预览值降至50，创半年新低，结合之前公布的经济数据，显示经济长期尚未反转，短期仍然有可能在四季度迎来阶段性企稳。（2）流动性方面，央行宣布不对称降息，虽然在市场预期之中，但是时点超预期。（3）我们对上证指数四季度的波动区间修正为（2200，2800）点，从中期看，降息有利于市场中期流动性。（4）本周我们对市场的判断是主板有望继续冲高。

重要提示：本报告中的信息均来源于已公开资料，本公司对这些信息的完整性和准确性不做任何保证和承诺。报告中的观点和预测仅代表我们的判断，本公司不承担因使用本报告而产生的法律责任，我们将根据实际情况的变化作出观点和预测的相应调整而不承担提示说明的责任。本报告并不适用于所有投资人，请谨慎使用。

2、仓位和结构：建议仓位提高至 85%（前值 80%），建议本周以降息受益行业为主要配置，观察地产券商行业的走势，一旦这两个行业走势转为疲弱，可将仓位调至主题投资。

3、行业配置：券商（整体市场活跃有利于业绩确定增长、加杠杆提升 ROE 提供长期发展愿景、期权等金融创新带来业绩大幅弹性），地产与建筑建材等地产产业链（降息直接受益）。

4、在成长股方面，已经调整了大半年的环保股值得重点进行配置（估值已经合理）、新能源汽车（政策支持）。

5、主题方面：（1）降息主题，我们建议第一梯队选择地产、券商等直接受益的行业；第二梯队选择工程机械、重卡等间接受益的行业；第三梯队选择降准预期的银行。（2）农业机械主题。

四、“预防洗钱，维护金融安全”——2014 年反洗钱宣传月

互联网金融监管滞后缺失 支付洗钱风险蔓延

来源：法制日报

当前,在互联网技术的全面渗透之下,国内金融的创新层出不穷。与此同时,互联网金融带来的洗钱风险也逐步加大。“关注网络,加强监管,堵塞漏洞”是近年来政府监管部门、业界和学界一直关注并着力解决的问题。

《法制日报》记者就此与业内知名专家西南交通大学经济管理学院教授,国家社科基金项目“宏观审慎监管视角的国家系统性洗钱风险与反洗钱研究”负责人高增安展开了对话。

记者:近年来互联网金融的迅猛发展,在极大便利人们工作、生活的同时,也给国家反洗钱工作带来了新风险和新挑战。有研究显示,近一年来,洗钱犯罪的特征呈现由传统支付工具向信息化支付工具转移的趋势。

高增安:的确是这样的。人们消费观念的逐步转变,一些网络巨头对顾客互联网支付习惯的着力培养,特别是互联网带来的金融、零售、教育、社交等传统领域的剧烈变革,正在加快推动我国全面进入互联网支付时代,线上支付替代甚至颠覆线下支付渐成大势。

作为国家经济运行毛细血管的支付领域,同样会被用作非法资金转移的通道。互联网支付具有全天候、非面对面、超越地理空间限制、资金转移瞬时到账等特点,比线下支付具有更大的洗钱风险。现行针对柜面交易的诸多反洗钱规章制度,会因互联网支付的非临柜性而无用武之地。互联网支付被用于洗钱目的的风险将随其迅速普及而加速蔓延,国家反洗钱工作将面临更大的挑战。

记者:对于我国防范和打击互联网支付领域洗钱活动,你认为该重点做好哪些工作?

高增安:首先是提升互联网支付领域反洗钱工作定位。针对当前正在深刻变革的支付产业和迅猛发展的

支付创新,反洗钱工作应与反恐融资工作同步推进,切实贯彻风险为本原则,成为支持和促进支付发展与支付创新的有力抓手;其次是构建互联网支付产业宏观审慎的反洗钱框架体系。在各义务主体认真履行反洗钱义务的基础上,需构建整个产业宏观审慎的反洗钱防御体系,实现各义务主体反洗钱工作间的无缝衔接和反洗钱合力的充分发挥;第三是加强对互联网支付各方的反洗钱意识培养与能力建设;最后要营造打击互联网支付洗钱犯罪的高压态势,积极参与有关的国际警务合作与刑事司法协助。

五、金鹰旗下基金业绩表现

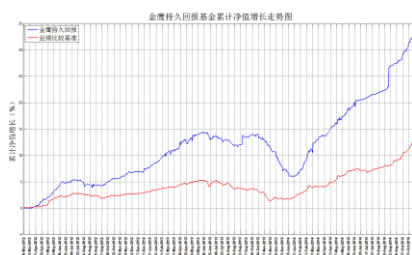
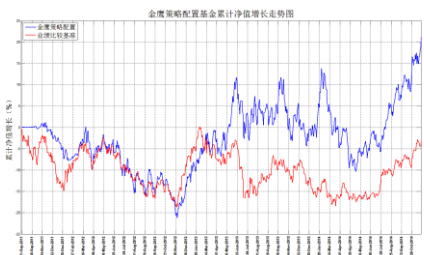
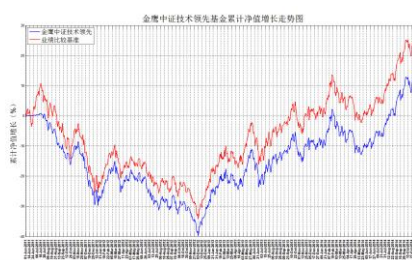
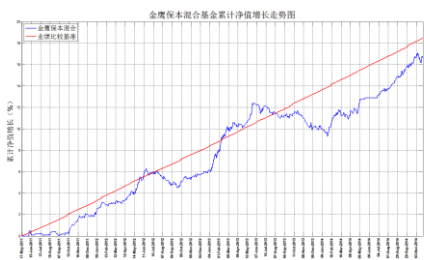
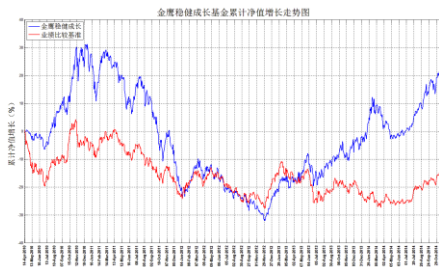
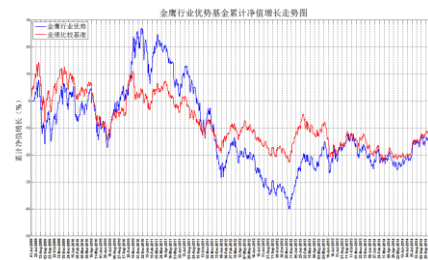
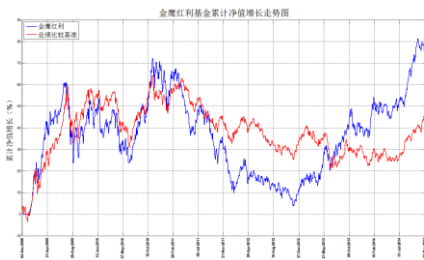
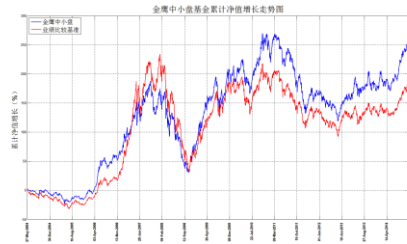
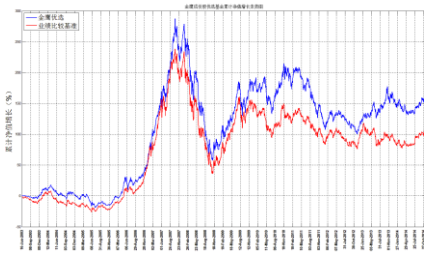
第 47 周 (2014 年 11 月 17 日至 11 月 21 日) 上证指数周涨幅: 0.32%。

基金类型	基金名称	基金代码	最新份额净值	累计净值	一周净值增长率 (%)	今年以来净值增长率 (%)
股票型	金鹰行业优势股票	210003	0.8400	0.8700	-0.07	6.79
	金鹰稳健成长股票	210004	1.0690	1.2490	2.79	27.41
	金鹰主题优势股票	210005	0.7310	0.7310	0.83	7.50
	金鹰中证技术领先指数	210007	1.1093	1.1093	1.75	20.76
	金鹰策略配置	210008	1.2119	1.2119	5.50	21.85
	金鹰核心资源股票	210009	1.1550	1.2550	2.21	13.91
	金鹰中证500指数分级	162107	1.2733	1.3264	2.21	25.11
	金鹰中证500A	150088	1.0579	1.1630	0.12	5.79
混合型	金鹰中证500B	150089	1.4887	1.4887	3.74	43.81
	金鹰中小盘精选混合	162102	1.0052	2.6012	2.26	25.81
	金鹰红利价值灵活配置混合	210002	1.3278	1.7158	1.06	29.25
	金鹰成份股优选混合	210001	0.6521	2.3672	1.30	-1.05
	金鹰保本混合	210006	1.0290	1.1630	0.29	5.61
	金鹰元丰保本混合	210014	1.0210	1.0650	-0.29	8.76
债券型	金鹰元安保本混合	000110	1.1073	1.1073	-0.43	10.31
	金鹰持久回报分级	162105	1.2823	1.3181	-0.18	19.42
	金鹰持久回报分级A	162106	1.0086	1.1188	0.07	3.68
	金鹰持久回报分级B	150078	1.4140	1.4140	-0.26	33.64
	金鹰元泰信用债A	210010	1.0981	1.0981	-0.18	13.45
	金鹰元泰信用债C	210011	1.0891	1.0891	-0.19	13.04
	金鹰元盛分级债券	162108	1.0350	1.0510	0.10	25.42
	金鹰元盛分级债券A	162109	1.0030	1.0710	0.10	4.12
	金鹰元盛分级债券B	150132	1.0370	1.0370	0.10	30.44
	基金类型	基金名称	基金代码	每万份基金收益	七日年化收益率 (%)	今年以来收益率 (%)
货币型	金鹰货币A	210012	3.1522	4.7020	4.3621	
	金鹰货币B	210013	3.2185	4.9570	4.5757	

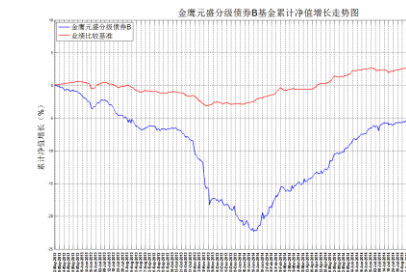
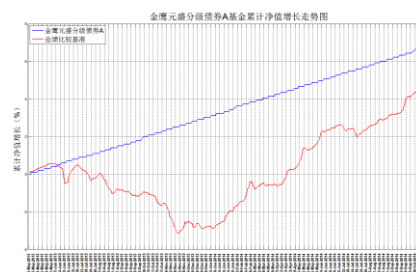
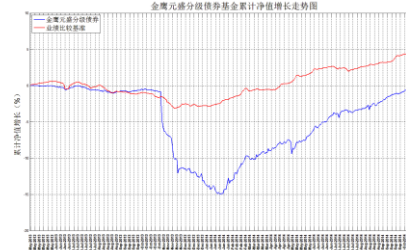
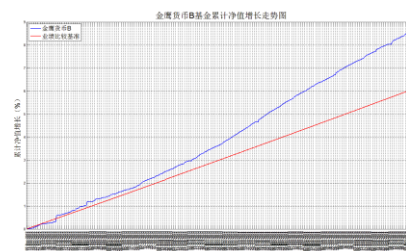
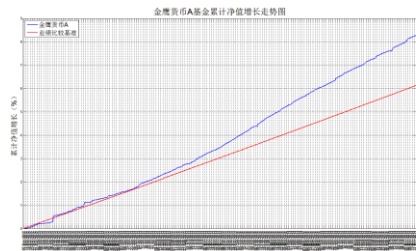
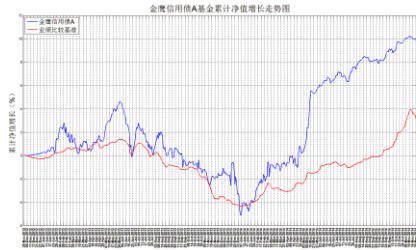
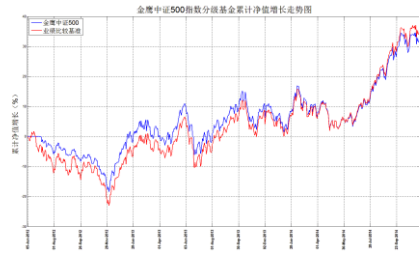
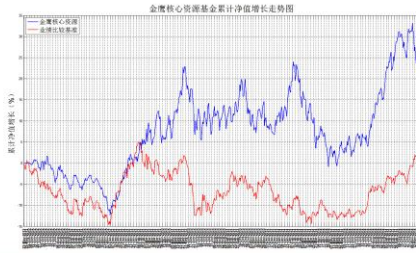
数据来源: 金鹰基金管理有限公司金融工程部。

重要提示: 本报告中的信息均来源于已公开资料, 本公司对这些信息的完整性和准确性不做任何保证和承诺。报告中的观点和预测仅代表我们的判断, 本公司不承担因使用本报告而产生的法律责任, 我们将根据实际情况的变化作出观点和预测的相应调整而不承担提示说明的责任。本报告并不适用于所有投资人, 请谨慎使用。

六、金鹰旗下基金业绩走势图



重要提示：本报告中的信息均来源于已公开资料，本公司对这些信息的完整性和准确性不做任何保证和承诺。报告中的观点和预测仅代表我们的判断，本公司不承担因使用本报告而产生的法律责任，我们将根据实际情况的变化作出观点和预测的相应调整而不承担提示说明的责任。本报告并不适用于所有投资人，请谨慎使用。



重要提示：本报告中的信息均来源于已公开资料，本公司对这些信息的完整性和准确性不做任何保证和承诺。报告中的观点和预测仅代表我们的判断，本公司不承担因使用本报告而产生的法律责任，我们将根据实际情况的变化作出观点和预测的相应调整而不承担提示说明的责任。本报告并不适用于所有投资人，请谨慎使用。



数据来源：金鹰基金管理有限公司金融工程部。

风险提示：基金的过往业绩并不预示其未来表现。建议您在投资前认真阅读《基金合同》、《招募说明书》等基金法律文件，了解基金的风险收益特征，并根据自身的投资目的、投资期限、投资经验、资产状况等判断基金是否和您的风险承受能力相适应。

七、销售机构

交通银行、中国工商银行、中国银行、中国建设银行、招商银行、中信银行、中国民生银行、上海浦东发展银行、宁波银行、平安银行、中国邮政储蓄银行、华夏银行、浙江民泰商业银行、南充商业银行、稠州银行、包商银行、杭州银行、广发银行、江南农商行、成都农商行、顺德农商行等银行。

广州证券、中信建投证券、国泰君安证券、中国银河证券、海通证券、广发证券、国信证券、招商证券、光大证券、东海证券、安信证券、中国中投证券、平安证券、湘财证券、兴业证券、国元证券、宏源证券、国盛证券、山西证券、财通证券、万联证券、东莞证券、西南证券、东吴证券、申银万国证券、长江证券、齐鲁证券、国联证券、爱建证券、财富证券、信达证券、华福证券、方正证券、中信证券、东方证券、长城证券、财达证券、世纪证券、江海证券、华龙证券、华泰证券、天风证券、华安证券、民生证券、国都证券、英大证券、日信证券、浙商证券、金元证券、中航证券、五矿证券、中信万通证券、华宝证券、国海证券、中信证券（浙江）、新时代证券、天源证券、中山证券等证券公司。

中国国际期货有限公司。

数米基金销售、好买基金销售、众禄基金销售、天天基金销售、长量基金销售、展恒基金销售、浙江同花顺基金销售、中期基金销售、和讯信息科技有限公司、万银财富基金销售、诺亚正行基金销售、北京钱景财富投资管理有限公司、北京恒天明泽基金销售有限公司等第三方销售机构。

金鹰基金管理公司直销中心、金鹰“e路通”网上交易平台。

注：以上仅供参考，最新的代销机构名单请阅各基金法律文件。

重要提示：本报告中的信息均来源于已公开资料，本公司对这些信息的完整性和准确性不做任何保证和承诺。报告中的观点和预测仅代表我们的判断，本公司不承担因使用本报告而产生的法律责任，我们将根据实际情况的变化作出观点和预测的相应调整而不承担提示说明的责任。本报告并不适用于所有投资人，请谨慎使用。

主办：金鹰基金管理有限公司市场拓展部
地址：中国广东省广州市体育西路 189 号城建大厦 22-23 层
邮编：510620
传真：020-83283445
客服及投诉电话：4006-135-888，020-83936180
意见反馈：investor@gefund.com.cn

感谢您的关注!

金鹰基金管理有限公司
GOLDEN EAGLE ASSET MANAGEMENT CO.,LTD.