



# 金鹰基金每周通讯

总第【536】期

2014年第50周

(2014.12.08-12.12)

风险提示：市场有风险，投资须谨慎

## 本期目录

一、一周要闻

二、一周国内市场各板块走势

三、金投资·鹰视点

四、“弘扬宪法精神，建设法治中国”——2104年  
普法宣传主题活动

五、金鹰旗下基金业绩表现

六、金鹰旗下基金业绩走势图

七、销售机构

## 一、一周要闻

### 国内方面

1、12月8日：海关总署发布最新数据显示，11月份，中国进出口总值3688.5亿美元，下降0.5%。其中，出口2116.6亿美元，增长4.7%；进口1571.9亿美元，下降6.7%；贸易顺差544.7亿美元，扩大61.4%。进口增速大幅下降，出口也远不及预期，这显示政策宽松压力剧增。

2、12月10日：国家统计局公布，11月CPI环比下降0.2%，同比上涨1.4%；PPI环比下降0.5%，同比下降2.7%，连降33个月且为近18个月最大降幅。这是CPI同比涨幅连续第三个月在2%下方运行，并创2009年11月以来最低，引起市场对中国经济活动趋冷的担忧。机构分析认为，总需求弱，拖累CPI通胀率下行，PPI通缩压力大。

3、12月12日：11月份，规模以上工业增加值同比实际增长7.2%，比10月份回落0.5个百分点，连续两个月出现回落。从环比看，11月份比上月增长0.52%。1-11月份，规模以上工业增加值同比增长8.3%。

4、1-11月份，全国房地产开发投资86601亿元，同比名义增长11.9%，增速比1-10月份回落0.5个百分点。该增速为2009年7月份以来最低。

5、11月份，社会消费品零售总额23475亿元，同比名义增长11.7%。1-11月份，社会消费品零售总额236593亿元，同比增长12.0%。

### 国际方面

12月11日：韩国央行维持基准利率在2%不变。韩国央行称，目前尚无降息导致的资本外流迹象。关注息差收窄可能带来的风险。2015年下半年输出缺口可能关闭。

## 二、一周国内市场各板块走势

重要提示：本报告中的信息均来源于已公开资料，本公司对这些信息的完整性和准确性不做任何保证和承诺。报告中的观点和预测仅代表我们的判断，本公司不承担因使用本报告而产生的法律责任，我们将根据实际情况的变化作出观点和预测的相应调整而不承担提示说明的责任。本报告并不适用于所有投资人，请谨慎使用。

(一) 主要指数

指数代码	指数名称	最近一周表现 及排名		最近一月表现 及排名		最近一季表现 及排名		年初至今表现 及排名	
399102.SZ	创业板综合	0.77%	12	6.91%	13	8.28%	13	41.33%	2
399101.SZ	中小板综	0.96%	11	5.27%	14	7.88%	14	34.56%	11
399001.SZ	深证成份	3.92%	1	24.40%	2	28.42%	5	28.82%	14
399004.SZ	深证100	3.74%	3	21.17%	6	24.35%	8	31.30%	13
399107.SZ	深证A股	1.73%	8	10.02%	10	14.36%	11	40.11%	4
000016.SH	上证50	-0.32%	14	26.70%	1	34.54%	1	39.28%	6
000010.SH	上证180	1.30%	10	24.25%	3	32.89%	2	40.29%	3
000001.SH	上证综合	0.02%	13	17.79%	8	26.00%	6	38.86%	8
000973.SH	中证技术领先	2.75%	5	9.06%	12	11.30%	12	33.41%	12
000300.SH	沪深300	2.19%	7	23.09%	5	30.96%	4	37.05%	9
399314.SZ	巨潮大盘	1.71%	9	23.88%	4	31.21%	3	35.73%	10
399315.SZ	巨潮中盘	3.86%	2	15.33%	9	21.10%	9	39.54%	5
399316.SZ	巨潮小盘	2.84%	4	9.90%	11	15.98%	10	46.66%	1
399311.SZ	巨潮1000	2.41%	6	18.87%	7	25.55%	7	38.96%	7

(二) 行业指数

指数代码	指数名称	最近一周表现 及排名		最近一月表现 及排名		最近三月表现 及排名		年初至今表现 及排名	
801010	农林牧渔	2.00%	15	6.14%	23	14.08%	16	25.02%	24
801020	采掘	-1.63%	27	10.75%	16	15.18%	15	19.81%	27
801030	化工	1.27%	19	6.39%	22	10.28%	22	31.10%	21
801040	钢铁	13.26%	2	29.11%	2	45.44%	2	73.63%	2
801050	有色金属	2.24%	13	14.93%	10	13.84%	17	44.42%	13
801080	电子	0.55%	24	3.24%	27	0.97%	28	30.69%	22
801110	家用电器	2.93%	12	11.03%	14	15.88%	14	22.95%	25
801120	食品饮料	3.58%	8	10.98%	15	7.57%	25	13.73%	28
801130	纺织服装	0.91%	21	7.00%	21	13.71%	18	39.70%	16
801140	轻工制造	0.96%	20	5.12%	24	8.67%	23	38.60%	17
801150	医药生物	0.61%	23	4.07%	26	8.20%	24	22.89%	26
801160	公用事业	7.69%	4	17.47%	7	27.65%	6	49.01%	9
801170	交通运输	11.25%	3	21.53%	3	42.03%	3	67.04%	3
801180	房地产	3.51%	9	19.13%	6	27.65%	7	52.72%	7
801200	商业贸易	4.20%	7	14.69%	11	20.53%	9	34.88%	19
801210	休闲服务	0.70%	22	2.79%	28	6.14%	27	42.85%	14
801230	综合	1.99%	16	10.26%	17	16.28%	12	57.56%	5
801710	建筑材料	6.57%	5	13.35%	12	21.19%	8	42.21%	15
801720	建筑装饰	13.45%	1	21.34%	4	40.04%	4	52.65%	8
801730	电气设备	1.97%	17	4.21%	25	6.72%	26	38.36%	18
801740	国防军工	2.04%	14	15.48%	8	16.03%	13	60.20%	4
801750	计算机	-0.80%	26	11.18%	13	17.19%	11	53.99%	6
801760	传媒	5.26%	6	15.18%	9	12.25%	21	30.64%	23
801770	通信	1.36%	18	8.96%	20	12.99%	19	47.71%	11
801780	银行	-5.60%	28	20.44%	5	30.35%	5	33.35%	20
801790	非银金融	-0.29%	25	50.28%	1	75.94%	1	83.32%	1
801880	汽车	3.18%	11	9.68%	18	12.95%	20	47.94%	10
801890	机械设备	3.40%	10	9.37%	19	19.11%	10	45.56%	12

数据来源：金鹰基金管理有限公司金融工程部。

重要提示：本报告中的信息均来源于已公开资料，本公司对这些信息的完整性和准确性不做任何保证和承诺。报告中的观点和预测仅代表我们的判断，本公司不承担因使用本报告而产生的法律责任，我们将根据实际情况的变化作出观点和预测的相应调整而不承担提示说明的责任。本报告并不适用于所有投资人，请谨慎使用。

### 三、金投资·鹰视点

**一周市场表现：** 上周（12月08日-12月12日）上证综指涨0.02%，收盘2938.17点；深成指涨3.92%，收盘10462.31点。

#### 市场研判及点评：

1、本周市场判断：（1）经济数据继续下滑，尚在市场预期之内。11月份，规模以上工业增加值同比实际增长7.2%；1-11月份，商品房销售面积同比下降8.2%，降幅比1-10月份扩大0.4个百分点。1-11月全国房地产开发投资同比名义增长11.9%，增速比1-10月份回落0.5个百分点，为2009年7月以来最低；1-11月份，全国固定资产投资同比名义增长15.8%，增速比1-10月份回落0.1个百分点，为2001年12月份以来最低；11月份，社会消费品零售总额同比名义增长11.7%，略有回暖。1-11月财政收入增长8.3%，1-11月财政支出同比增长10.1%，完成预算的82.5%。11月CPI同比上涨1.4%，环比下滑0.2%，PPI同比下降2.7%，环比下降0.5%。（2）由于经济数据持续回落，市场对政府出台刺激政策的预期提升。而中央经济工作会议释放出的方针是保底线和促转型。（3）流动性方面，降息之后，市场对降准的预期经历了高涨后开始回落。（4）证监会启动例行检查，对两融业务有一定的影响。（5）我们对上证指数四季度的波动区间修正为（2600，3100）点，从中期看，降息有利于市场中长期流动性，本轮反弹的驱动力就是流动性和政策预期，而非来自基本面。（6）由于两融业务受到一定影响，同时本周是股指期货交割日，因此本周我们对市场的判断是主板指数反弹后再次回落。

2、仓位和结构：建议仓位维持85%（前值85%），考虑到主板仍有调整压力，建议本周以主题投资为主要配置。继续观察地产券商行业的走势，前期我们建议一旦这两个行业走势转为疲弱，可将仓位调至主题投资。上周的市场验证了我们的观点，目前我们建议如果这两个行业能持续反弹，则把仓位从主题投资调整至蓝筹。

3、行业配置：家电（前期估值修复落后于大盘），建筑建材（受益于一带一路），汽车（低估值蓝筹），医药（滞涨，有补涨需求）。

4、在成长股方面，已经调整了大半年的环保股值得重点进行配置（估值已经合理）、新能源汽车（政策支持）。

5、主题方面：（1）一带一路，中央将其提升至战略地位。（2）军工回调后可以介入，成飞集成事件落地，可关注军工重组与电科院整体上市主题。

## 四、“弘扬宪法精神，建设法治中国”——2104年普法宣传主题活动

### 宪法是法治的“元气”

文章来源：人民日报 日期：2014年12月04日 作者：黄星

练书法，临帖需习“永”。永字八法，包含了汉字基本的笔画和架构，若能写出每一笔的精神，则功力浑厚，书法必成。王羲之的《兰亭集序》，以“永”字的稳健开头，更是奠定了后篇挥毫中的波澜壮阔、落墨处的细致精当，成就传世的书法瑰宝。而在法治中国建设的恢弘篇章中，宪法就是在构建国家的“永”字。

由党的十八届四中全会决定，并经由全国人大常委会提案通过，每年的12月4日被确定为国家宪法日。“宪法时刻”成为人们计算盘点一年时光的新节点。宪法进行时，不仅诚邀人们研读“母法”的“序章节条款”，仔细聆听她的“掷地字铿锵”；更是向每一个人，推送了对宪法认知程度的无形问卷，成为一个挂在心头、绕不过去的问句。

其实，很多人第一次阅读后就会发现，宪法的魅力在于强烈的带入感。作为国家的根本法和治国安邦的总章程，宪法中既有“高大上”的国家政治安排，也有安顿社会民生重心、保障公民权利的款款暖意。通过宪法，人们会发现“成年子女有赡养扶助父母的义务”，拥有至上的法律效力；会熟悉“公民的合法的私有财产不受侵犯”，是对抗各种不法行为的“金钟罩”；也能够体会到，为了维护“各民族公民都有用本民族语言文字进行诉讼的权利”，法官们在民族聚居区所面临的挑战与艰辛。人们能从宪法中找到并理解我们的生活映像，一种“原来你在这里”的感触背后，是宪法给予公民的权利指南和力量支撑。

然而不难发现，我们的生活还未能与宪法实现完美并轨。究其原因，文本虽然“顶天”，但宪法意识仍未“触地”。宪法的力透纸背，源自于至上的权威，更来自于实施过程中不断增进的共识。只有让宪法融入人们的日常生活，成为可以感受得到的规范与实际利益，才能涵养人们对宪法的理解、认同与情感。每年的国家宪法日，正是这样一个让宪法走近民众的重要契机。不论是“宪法课堂”还是“法院开放日”，以及其他各种生动的法制宣传形式，人们怎么花费心思去准备这一天，都不为过。在法治的氧气中浸润久了，自然就会对“空气稀薄”很介意，也才会更加明白，宪法就是法治生活的“元气”，少此“元气”则无法治生活的精气神。

实践中，守住法治生活的“元气”，需要每个人的力量。对于公民个人来说，培养宪法意识和精神，就是对宪法和法律的尊崇不违，对自身和他人宪法权利的坚定关切，并将法治变成一种内心信守和生活方式。而国家公务人员对待宪法的态度，则更为重要。有统计显示，我国80%的法律、90%的地方性法规、100%的行政法规和部门规章，都是通过行政机关加以贯彻实施的。国家公权力是否能切实尊重和有效实施宪法，保障和维护公民权利，将直接关系到宪法认同感的形成和巩固，成为民众最有深切感受的法治温度。

重要提示：本报告中的信息均来源于已公开资料，本公司对这些信息的完整性和准确性不做任何保证和承诺。报告中的观点和预测仅代表我们的判断，本公司不承担因使用本报告而产生的法律责任，我们将根据实际情况的变化作出观点和预测的相应调整而不承担提示说明的责任。本报告并不适用于所有投资人，请谨慎使用。

哲学家说，那些铭刻在公民内心的法律，形成了国家的真正宪法。当宪法至上的观念深入人心，向宪法宣誓的誓言外化于行，我们会在现实生活中感受到更多的法治脉动和互动，会为宪法中的光荣和梦想续写新篇。

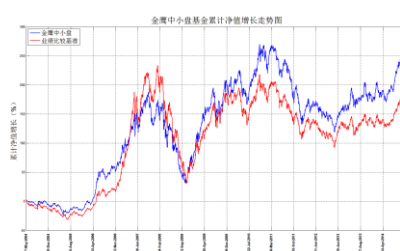
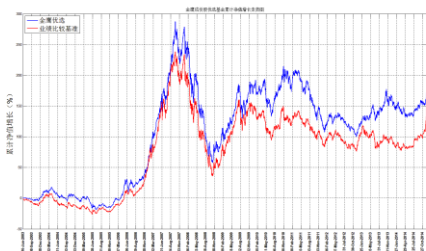
## 五、金鹰旗下基金业绩表现

第 50 周（2014 年 12 月 08 日至 12 月 12 日）上证指数周涨幅：0.02%。

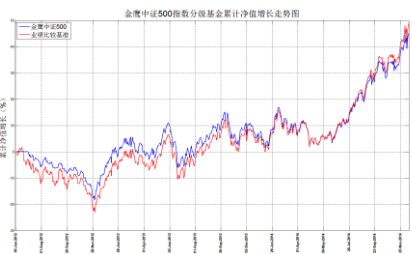
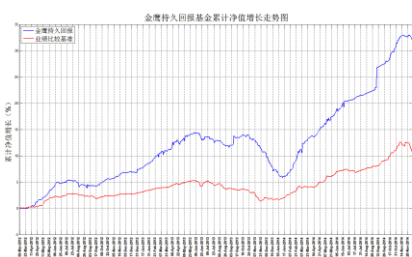
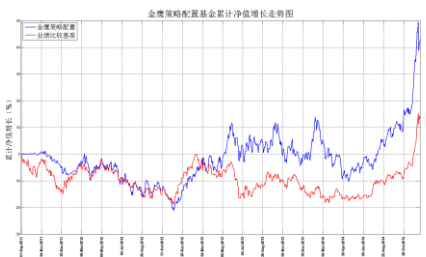
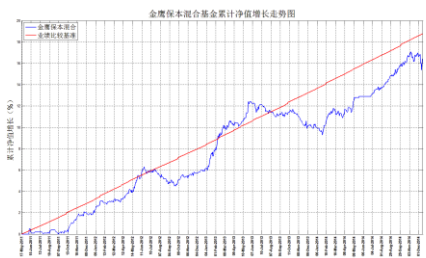
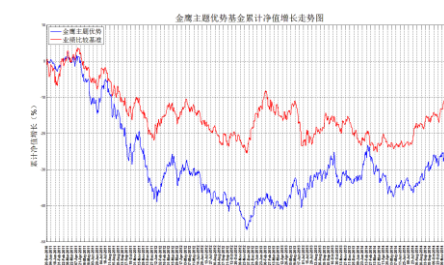
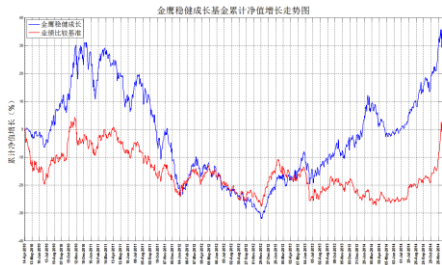
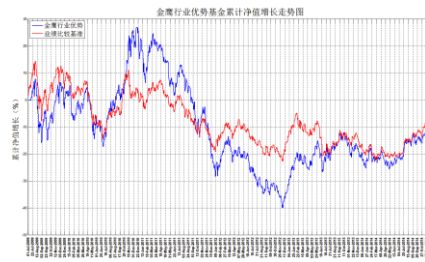
基金类型	基金名称	基金代码	最新份额净值	累计净值	一周净值增长率(%)	今年以来净值增长率(%)
股票型	金鹰行业优势股票	210003	0.9650	0.9950	2.26	22.68
	金鹰稳健成长股票	210004	1.1680	1.3480	2.55	39.21
	金鹰主题优势股票	210005	0.8040	0.8040	-0.62	18.24
	金鹰中证技术领先指数	210007	1.1941	1.1941	2.45	29.99
	金鹰策略配置	210008	1.4306	1.4306	-1.71	43.84
	金鹰核心资源股票	210009	1.2270	1.3270	0.57	21.01
	金鹰中证500指数分级	162107	1.3779	1.4310	2.72	35.39
	金鹰中证500A	150088	1.0616	1.1668	0.11	6.16
	金鹰中证500B	150089	1.6942	1.6942	4.43	63.66
混合型	金鹰中小盘精选混合	162102	1.0216	2.6176	0.25	27.86
	金鹰红利价值灵活配置混合	210002	1.3469	1.7349	-2.27	31.11
	金鹰成份股优选混合	210001	0.6917	2.4276	0.60	4.96
	金鹰保本混合	210006	1.0270	1.1610	0.20	5.41
	金鹰元丰保本混合	210014	1.0090	1.0520	-0.88	7.48
	金鹰元安保本混合	000110	1.1224	1.1224	0.16	11.82
债券型	金鹰持久回报分级	162105	1.2767	1.3125	-0.44	18.90
	金鹰持久回报分级A	162106	1.0110	1.1214	0.08	3.93
	金鹰持久回报分级B	150078	1.4045	1.4045	-0.62	32.74
	金鹰元泰信用债A	210010	1.0942	1.0942	-0.23	13.05
	金鹰元泰信用债C	210011	1.0848	1.0848	-0.25	12.59
	金鹰元盛分级债券	162108	1.0170	1.0330	-1.36	23.24
	金鹰元盛分级债券A	162109	1.0050	1.0730	0.10	4.33
	金鹰元盛分级债券B	150132	1.0180	1.0180	-1.45	28.05
基金类型	基金名称	基金代码	每万份基金收益	七日年化收益率(%)	今年以来收益率(%)	
货币型	金鹰货币A	210012	0.9941	3.6460	4.5994	
	金鹰货币B	210013	1.0602	3.8970	4.8269	

数据来源：金鹰基金管理有限公司金融工程部。

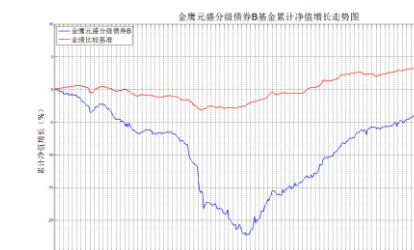
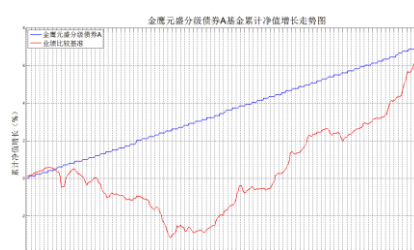
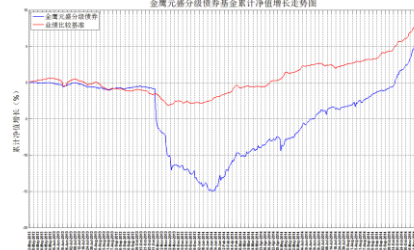
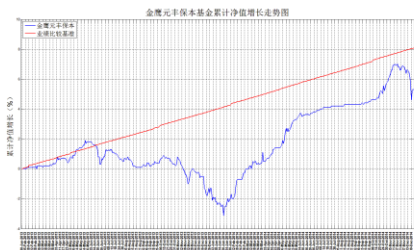
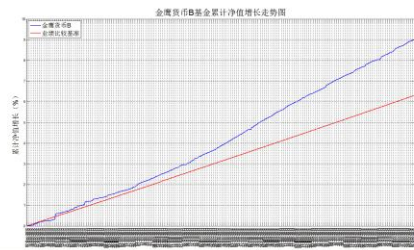
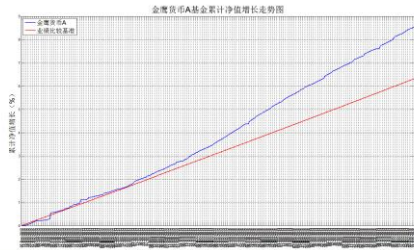
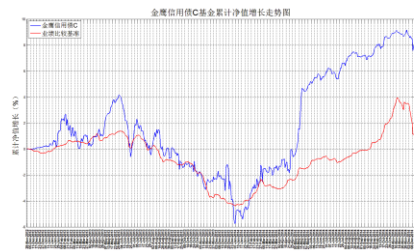
## 六、金鹰旗下基金业绩走势图



重要提示：本报告中的信息均来源于已公开资料，本公司对这些信息的完整性和准确性不做任何保证和承诺。报告中的观点和预测仅代表我们的判断，本公司不承担因使用本报告而产生的法律责任，我们将根据实际情况的变化作出观点和预测的相应调整而不承担提示说明的责任。本报告并不适用于所有投资人，请谨慎使用。



重要提示：本报告中的信息均来源于已公开资料，本公司对这些信息的完整性和准确性不做任何保证和承诺。报告中的观点和预测仅代表我们的判断，本公司不承担因使用本报告而产生的法律责任，我们将根据实际情况的变化作出观点和预测的相应调整而不承担提示说明的责任。本报告并不适用于所有投资人，请谨慎使用。



数据来源：金鹰基金管理有限公司金融工程部。

风险提示：基金的过往业绩并不预示其未来表现。建议您在投资前认真阅读《基金合同》、

重要提示：本报告中的信息均来源于已公开资料，本公司对这些信息的完整性和准确性不做任何保证和承诺。报告中的观点和预测仅代表我们的判断，本公司不承担因使用本报告而产生的法律责任，我们将根据实际情况的变化作出观点和预测的相应调整而不承担提示说明的责任。本报告并不适用于所有投资人，请谨慎使用。

《招募说明书》等基金法律文件，了解基金的风险收益特征，并根据自身的投资目的、投资期限、投资经验、资产状况等判断基金是否和您的风险承受能力相适应。

## 七、销售机构

交通银行、中国工商银行、中国银行、中国建设银行、招商银行、中信银行、中国民生银行、上海浦东发展银行、宁波银行、平安银行、中国邮政储蓄银行、华夏银行、浙江民泰商业银行、南充商业银行、稠州银行、包商银行、杭州银行、广发银行、江南农商行、成都农商行、顺德农商行等银行。

广州证券、中信建投证券、国泰君安证券、中国银河证券、海通证券、广发证券、国信证券、招商证券、光大证券、东海证券、安信证券、中国中投证券、平安证券、湘财证券、兴业证券、国元证券、宏源证券、国盛证券、山西证券、财通证券、万联证券、东莞证券、西南证券、东吴证券、申银万国证券、长江证券、齐鲁证券、国联证券、爱建证券、财富证券、信达证券、华福证券、方正证券、中信证券、东方证券、长城证券、财达证券、世纪证券、江海证券、华龙证券、华泰证券、天风证券、华安证券、民生证券、国都证券、英大证券、日信证券、浙商证券、金元证券、中航证券、五矿证券、中信万通证券、华宝证券、国海证券、中信证券（浙江）、新时代证券、天源证券、中山证券等证券公司。

中国国际期货有限公司。

数米基金销售、好买基金销售、众禄基金销售、天天基金销售、长量基金销售、展恒基金销售、浙江同花顺基金销售、中期基金销售、和讯信息科技有限公司、万银财富基金销售、诺亚正行基金销售、北京钱景财富投资管理有限公司、北京恒天明泽基金销售有限公司等第三方销售机构。

金鹰基金管理公司直销中心、金鹰“e路通”网上交易平台。

注：以上仅供参考，最新的代销机构名单请阅各基金法律文件。

主办：金鹰基金管理有限公司市场拓展部  
地址：中国广东省广州市体育西路 189 号城建大厦 22-23 层  
邮编：510620  
传真：020-83283445  
客服及投诉电话：4006-135-888，020-83936180  
意见反馈：[investor@gefund.com.cn](mailto:investor@gefund.com.cn)

**感谢您的关注!**

**金鹰基金管理有限公司**  
GOLDEN EAGLE ASSET MANAGEMENT CO.,LTD.