



# 金鹰基金每周通讯

总第【617】期

2016年第30周

(2016.07.25-07.29)

风险提示：市场有风险，投资须谨慎

## 本期目录

- 一、一周国内市场各板块走势
- 二、基金经理视点
- 三、金鹰旗下基金业绩表现
- 四、金鹰旗下基金业绩走势图
- 五、销售机构

## 一、一周（7.25-7.29）国内市场各板块走势

### （一）主要指数

指数代码	指数名称	最近一周表现 及排名		最近一月表现 及排名		最近一季表现 及排名		年初至今表现 及排名	
399102.SZ	创业板综	-5.97%	14	-5.36%	14	3.26%	5	-18.64%	13
399101.SZ	中小板综	-4.06%	13	-1.73%	13	3.46%	4	-15.73%	6
399001.SZ	深证成指	-3.54%	11	-1.26%	11	1.85%	8	-18.44%	12
399004.SZ	深证100R	-2.15%	7	0.27%	9	2.75%	6	-15.13%	5
399107.SZ	深证A指	-3.88%	12	-1.64%	12	3.61%	3	-15.93%	8
000016.SH	上证50	-0.09%	1	1.52%	4	0.92%	14	-10.97%	1
000010.SH	上证180	-0.16%	2	2.54%	1	1.67%	9	-13.54%	2
000001.SH	上证综指	-1.11%	5	1.63%	3	1.40%	12	-15.82%	7
000973.SH	技术领先	-3.22%	9	1.51%	5	5.03%	1	-18.02%	10
000300.SH	沪深300	-0.66%	3	1.67%	2	1.49%	11	-14.13%	4
399314.SZ	巨潮大盘	-0.81%	4	1.24%	6	1.32%	13	-13.99%	3
399315.SZ	巨潮中盘	-3.08%	8	1.16%	7	1.57%	10	-21.20%	14
399316.SZ	巨潮小盘	-3.39%	10	-0.12%	10	3.95%	2	-18.03%	11
399311.SZ	国证1000	-1.93%	6	0.91%	8	1.98%	7	-16.68%	9

### （二）行业指数

指数代码	指数名称	最近一周表现 及排名		最近一月表现 及排名		最近三月表现 及排名		年初至今表现 及排名	
801010.SI	农林牧渔(申万)	-2.68%	17	2.06%	10	3.17%	11	-12.23%	7
801020.SI	采掘(申万)	-2.51%	14	2.63%	5	-3.35%	25	-11.49%	6
801030.SI	化工(申万)	-2.42%	12	0.83%	15	3.39%	10	-14.41%	10
801040.SI	钢铁(申万)	-2.89%	18	0.59%	17	-5.82%	28	-21.38%	21
801050.SI	有色金属(申万)	-5.28%	24	0.23%	19	7.94%	5	-3.86%	2
801080.SI	电子(申万)	-5.53%	26	-5.83%	28	7.83%	6	-13.58%	9
801110.SI	家用电器(申万)	-0.06%	4	4.85%	3	9.13%	2	-6.87%	3
801120.SI	食品饮料(申万)	1.18%	1	6.40%	1	14.28%	1	6.25%	1
801130.SI	纺织服装(申万)	-3.69%	19	-0.24%	20	-1.83%	23	-18.86%	17
801140.SI	轻工制造(申万)	-2.59%	16	1.32%	13	3.72%	9	-17.70%	12
801150.SI	医药生物(申万)	-0.15%	5	4.93%	2	8.46%	3	-13.23%	8
801160.SI	公用事业(申万)	0.12%	3	2.74%	4	0.74%	15	-20.91%	20
801170.SI	交通运输(申万)	-0.29%	6	2.29%	9	-0.02%	17	-22.79%	24
801180.SI	房地产(申万)	-2.59%	15	-3.52%	25	-5.67%	27	-24.00%	26
801200.SI	商业贸易(申万)	-2.46%	13	2.49%	6	-1.23%	22	-21.66%	22
801210.SI	休闲服务(申万)	-1.44%	8	-0.53%	21	-3.33%	24	-23.12%	25
801230.SI	综合(申万)	-5.38%	25	2.30%	8	-0.42%	21	-20.51%	19
801710.SI	建筑材料(申万)	-2.30%	10	2.42%	7	-0.20%	19	-15.86%	11
801720.SI	建筑装饰(申万)	-1.31%	7	0.88%	14	-0.23%	20	-18.95%	18
801730.SI	电气设备(申万)	-4.10%	20	-2.57%	24	2.19%	13	-18.34%	16
801740.SI	国防军工(申万)	-5.61%	27	1.86%	11	7.99%	4	-17.75%	14
801750.SI	计算机(申万)	-6.56%	28	-4.66%	27	3.06%	12	-25.00%	27
801760.SI	传媒(申万)	-5.21%	23	-1.20%	23	-3.95%	26	-27.52%	28
801770.SI	通信(申万)	-4.86%	22	1.36%	12	6.08%	7	-17.98%	15
801780.SI	银行(申万)	0.31%	2	0.59%	18	-0.17%	18	-7.63%	4
801790.SI	非银金融(申万)	-2.32%	11	-0.94%	22	0.19%	16	-17.71%	13
801880.SI	汽车(申万)	-1.89%	9	0.67%	16	4.32%	8	-11.31%	5
801890.SI	机械设备(申万)	-4.57%	21	-3.64%	26	1.15%	14	-22.02%	23

数据来源：金鹰基金管理有限公司指数及量化投资部

重要提示：本报告中的信息均来源于已公开资料，本公司对这些信息的完整性和准确性不做任何保证和承诺。报告中的观点和预测仅代表我们的判断，本公司不承担因使用本报告而产生的法律责任，我们将根据实际情况的变化作出观点和预测的相应调整而不承担提示说明的责任。本报告并不适用于所有投资人，请谨慎使用。

## 二、基金经理视点

### 金鹰基金黄艳芳：参与定增需精选标的应注意择时

证券时报 2016年7月20日

去年以来，拥有“折价优势”的定增市场持续火爆。统计显示，截至6月30日，今年上半年，上市公司实施定增346次，实际募资总额7376.57亿元，募资总额超过2014年全年。正是看准这一布局时机，基金公司纷纷发行定增公募产品，金鹰多元策略灵活配置基金正是其中一员。拟任基金经理黄艳芳表示，目前正是布局定增的好时机，未来重点会在大健康、医疗、智能制造、文化教育、TMT等新兴产业选择定增标的。

#### 市场大概率箱体运作 布局定增好时机

今年以来市场依然起伏不定，黄艳芳认为，箱体运作可能是较长时间里的一个“常态”，看好2017年下半年到2018年上半年。在当前时点来看，A股处于箱底底部，市场情绪面比较平稳，而且处于中报集中释放过程，预计上市公司的中报增长可能比较亮丽，整个市场氛围较好，“吃饭行情”可能会持续1~2个月。从长期看，随着明年国家改革等方面因素明确，可能会带动后续上层建筑在经济方面的改革力度加大，如国企改革等政策逐步落地。

“我们非常看好2017年下半年和2018年上半年的时间阶段，大盘点位、市场情绪大概率都会好于今年下半年。”黄艳芳表示，目前是布局定增市场较好的时间点。

她认为，定增的收益主要来自三个部分：一是折价率，也就是定增价格相比二级市场现价通常有一定折价；二是投资标的在二级市场的股价表现，定增标的通常伴有资产重组、外延收购的概念，会存在一个 $\beta$ 收益；第三部分是二级市场波动收益，如果市场点位选择正确，趋势判断正确，定增大概率会获得较好的收益。

统计数据显示，大盘在2500~3000点间，定增最大收益率达到1563.4%，平均收益40.93%。2007年到现在，定增相对二级市场有10%~15%的收益。“今年布局定增，明年下半年或后年上半年收获，大概率能获取绝对正收益。”黄艳芳说。

#### 掘金定增注意择时

机构资金对定增项目竞争激烈，折价率也在不断攀升。“像上半年那样折价率在20%、30%的项目很难再有，下半年平均折价率应该在10%~15%左右。”一位业内人士判断。而且，今年6月监管层发布了新修订的《重组办法》，对并购重组市场监管收紧，20余家公司的重大资产重组、资产收购、定增事项遭“腰斩”，机构“抢夺”定增项目的竞争也更加激烈。

“下半年定增投资一定要精选标的，更要择时，在市场下行趋势里逐步建仓。”黄艳芳认为，由于定增基金有锁定期，买入定增基金相当于把散户所习惯的追涨杀跌短线操作变成中线投资，定增基金实际上是用流动性和时间换取一定的收益率，所以投资定增基金选择时点比选择标的更重要。

重要提示：本报告中的信息均来源于已公开资料，本公司对这些信息的完整性和准确性不承担任何保证和承诺。报告中的观点和预测仅代表我们的判断，本公司不承担因使用本报告而产生的法律责任，我们将根据实际情况的变化作出观点和预测的相应调整而不承担提示说明的责任。本报告并不适用于所有投资人，请谨慎使用。

“预计今年三四季度可能会有一个下探的过程，明年上半年可能会迎来小幅上涨的春季行情。定增基金今年下半年逐步建仓，在市场震荡中会有机会拿到一些优质标的，提高产品组合收益。”黄艳芳说。

在定增投资标的的选择上，黄艳芳比较看好新兴产业。“大健康、医疗、智能制造、文化教育、TMT等，重点要分析标的是从传统行业计入新兴行业，还是在新兴行业里具有产业整合的能力。”此外，她还会对定向增发募集资金用途做一个优选。

黄艳芳建议，投资者选择定增公募产品要看基金公司在一级半市场参与非公开发行的次数、频率和金额。统计显示，今年上半年，金鹰基金中标项目17个，累计获配投入金额61.38亿元，综合排名第四。截至2016年6月22日，金鹰基金定增类专户产品累计管理规模132亿元，稳居基金公司定增专户第一梯队。

### 三、金鹰旗下基金业绩表现

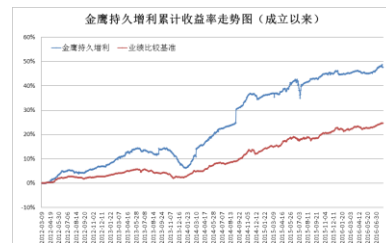
第30周（2016年7月25日至7月29日）上证指数周跌幅：1.11%

基金类型	基金代码/基金名称	最新份额净值	累计净值	一周净值增长率(%)	今年以来净值增长率(%)	
股票型	001167 金鹰科技创新股票	0.6700	0.6700	-3.60	-20.43	
	162107 金鹰中证500指数分级	1.0755	1.8328	-2.88	-16.52	
	150088 金鹰中证500A	1.0288	1.2616	0.09	2.87	
	150089 金鹰中证500B	1.1222	2.3667	-5.45	-28.89	
混合型	210003 金鹰行业优势股票	1.0265	1.4165	-5.30	-16.88	
	210004 金鹰稳健成长股票	1.2900	2.0200	-3.59	-8.12	
	210005 金鹰主题优势股票	1.1500	1.1500	-3.69	-20.19	
	210007 金鹰技术领先混合	1.1680	1.6980	-0.09	3.45	
	210008 金鹰策略配置	1.1064	1.7064	-5.48	-19.67	
	210009 金鹰核心资源股票	1.5820	1.6820	-7.16	-12.55	
	162102 金鹰中小盘精选混合	1.0238	2.9071	-2.63	-14.11	
	210002 金鹰红利价值灵活配置混合	1.2086	2.4066	-0.54	1.55	
	210001 金鹰成份股优选混合	0.9439	2.8126	-0.27	0.50	
	001298 金鹰民族新兴混合	0.9990	0.9990	-0.50	-2.35	
	001366 金鹰产业整合混合	0.7860	0.7860	-1.75	-22.18	
	002303 金鹰智慧生活	0.9840	0.9840	-0.81	-1.60	
	001951 金鹰改革红利混合	1.0750	1.0750	-0.56	7.29	
	210006 金鹰保本混合	1.1390	1.2870	-0.18	-0.87	
	210014 金鹰元丰保本混合	1.0140	1.2410	0.10	-0.06	
	000110 金鹰元安保本混合	1.0446	1.3128	-0.01	-0.02	
	210010 金鹰灵活配置混合A类	1.0619	1.2723	0.04	1.82	
	210011 金鹰灵活配置混合C类	1.0123	1.2130	0.00	0.91	
	债券型	162105 金鹰持久增利债券(LDF)	1.0787	1.4444	-0.16	1.08
		162108 金鹰元盛债券(LDF)	1.1030	1.1650	0.27	2.22
基金类型	基金名称	每万份基金收益		七日年化收益率(%)	今年以来收益率(%)	
货币型	210012 金鹰货币A	0.5777		2.5320	1.3748	
	210013 金鹰货币B	0.6426		2.7790	1.5112	

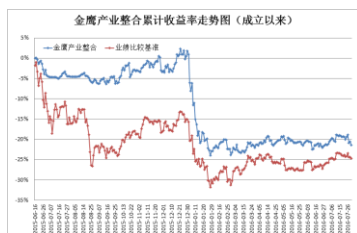
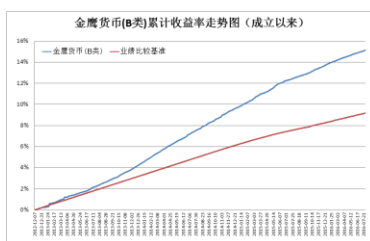
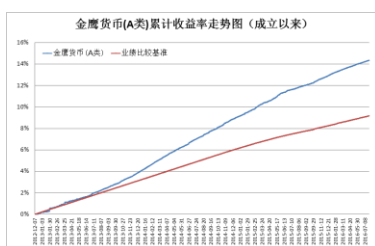
数据来源：金鹰基金管理有限公司指数及量化投资部。

重要提示：本报告中的信息均来源于已公开资料，本公司对这些信息的完整性和准确性不做任何保证和承诺。报告中的观点和预测仅代表我们的判断，本公司不承担因使用本报告而产生的法律责任，我们将根据实际情况的变化作出观点和预测的相应调整而不承担提示说明的责任。本报告并不适用于所有投资人，请谨慎使用。

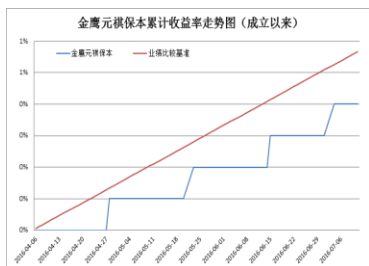
## 四、金鹰旗下基金业绩走势图



重要提示：本报告中的信息均来源于已公开资料，本公司对这些信息的完整性和准确性不做任何保证和承诺。报告中的观点和预测仅代表我们的判断，本公司不承担因使用本报告而产生的法律责任，我们将根据实际情况的变化作出观点和预测的相应调整而不承担提示说明的责任。本报告并不适用于所有投资人，请谨慎使用。



重要提示：本报告中的信息均来源于已公开资料，本公司对这些信息的完整性和准确性不做任何保证和承诺。报告中的观点和预测仅代表我们的判断，本公司不承担因使用本报告而产生的法律责任，我们将根据实际情况的变化作出观点和预测的相应调整而不承担提示说明的责任。本报告并不适用于所有投资人，请谨慎使用。



数据来源：金鹰基金管理有限公司指数及量化投资部。

风险提示：基金的过往业绩并不预示其未来表现。建议您在投资前认真阅读《基金合同》、《招募说明书》等基金法律文件，了解基金的风险收益特征，并根据自身的投资目的、投资期限、投资经验、资产状况等判断基金是否和您的风险承受能力相适应。

## 五、销售机构

交通银行、中国工商银行、中国银行、中国建设银行、招商银行、中信银行、中国民生银行、上海浦东发展银行、宁波银行、平安银行、中国邮政储蓄银行、华夏银行、浙江民泰商业银行、南充商业银行、稠州银行、包商银行、杭州银行、广发银行、江南农商行、成都农商行、顺德农商行、兴业银行、天津滨海农商行为等银行。

广州证券、中信建投证券、国泰君安证券、中国银河证券、海通证券、广发证券、国信证券、招商证券、光大证券、东海证券、安信证券、中国中投证券、平安证券、湘财证券、兴业证券、国元证券、国盛证券、山西证券、财通证券、万联证券、东莞证券、西南证券、东吴证券、长江证券、齐鲁证券、国联证券、爱建证券、财富证券、信达证券、华福证券、方正证券、中信证券、东方证券、长城证券、财达证券、世纪证券、江海证券、华龙证券、华泰证券、天风证券、华安证券、民生证券、国都证券、英大证券、日信证券、浙商证券、金元证券、中航证券、五矿证券、中信万通证券、华宝证券、国海证券、中信证券（浙江）、新时代证券、天源证券、中山证券、民族证券、申万宏源（原申银万国、宏源）证券、东北证券、联讯证券、宏信证券、德邦证券、首创证券、华鑫证券、大同证券、太平洋证券、上海证券、西部证券、国金证券、中信证

重要提示：本报告中的信息均来源于已公开资料，本公司对这些信息的完整性和准确性不做任何保证和承诺。报告中的观点和预测仅代表我们的判断，本公司不承担因使用本报告而产生的法律责任，我们将根据实际情况的变化作出观点和预测的相应调整而不承担提示说明的责任。本报告并不适用于所有投资人，请谨慎使用。

券（山东）、华林证券、华金证券、华融证券等证券公司。

中国国际期货、中投天琪期货有限公司、中信期货有限公司。

数米基金销售、好买基金销售、众禄基金销售、天天基金销售、长量基金销售、展恒基金销售、浙江同花顺基金销售、中期基金销售、和讯信息科技有限公司、万银财富基金销售、诺亚正行基金销售、北京钱景财富投资管理有限公司、北京恒天明泽基金销售有限公司、上海汇付金融服务有限公司、上海联泰资产管理有限公司、深圳富济财富管理有限公司、北京君德汇富投资咨询有限公司、上海汇付金融服务有限公司、大泰金石投资管理有限公司、北京乐融多源投资咨询有限公司、北京增财基金销售有限公司、上海长量基金销售投资顾问有限公司、上海凯石财富基金销售有限公司、上海陆金所资产管理有限公司、上海利得基金销售有限公司、深圳市新兰德证券投资咨询有限公司、北京恒宇天泽投资管理有限公司、中经北证（北京）资产管理有限公司、上海中正达广投资管理有限公司、北京晟视天下投资管理有限公司、北京懒猫金融信息服务有限公司、上海攀赢金融信息服务有限公司、武汉市伯嘉基金销售有限公司等第三方销售机构。

金鹰基金管理有限公司直销中心、金鹰“e路通”网上交易平台。

注：以上仅供参考，最新的代销机构名单请阅各基金法律文件。

主办：金鹰基金管理有限公司零售业务部

地址：中国广东省广州市珠江东路 28 号越秀金融大厦 30 层

邮编：510623

传真：020-83283445

客服及投诉电话：4006-135-888，020-83936180

意见反馈：[investor@gefund.com.cn](mailto:investor@gefund.com.cn)

# 感谢您的关注!

金鹰基金管理有限公司  
GOLDEN EAGLE ASSET MANAGEMENT CO.,LTD.