



金鹰基金每周通讯

总第【622】期

2016年第35周

(2016.08.29-09.02)

风险提示：市场有风险，投资须谨慎

本期目录

- 一、 一周国内市场各板块走势
- 二、 市场新闻
- 三、 投资者适当性教育专栏
- 四、 金鹰旗下基金业绩表现
- 五、 金鹰旗下基金业绩走势图
- 六、 销售机构

一、一周（8.29-9.02）国内市场各板块走势

（一）主要指数

指数代码	指数名称	最近一周表现 及排名		最近一月表现 及排名		最近一季表现 及排名		年初至今表现 及排名	
399102.SZ	创业板综	-0.87%	13	4.08%	3	2.83%	14	-15.65%	10
399101.SZ	中小板综	-0.94%	14	3.26%	10	4.44%	10	-13.65%	8
399001.SZ	深证成指	-0.50%	8	3.80%	6	3.57%	13	-15.98%	12
399004.SZ	深证100R	-0.10%	6	5.15%	1	5.24%	3	-11.58%	5
399107.SZ	深证A指	-0.69%	10	4.30%	2	5.48%	1	-12.99%	6
000016.SH	上证50	0.48%	1	3.79%	7	4.32%	11	-7.89%	1
000010.SH	上证180	0.35%	2	3.43%	9	4.89%	5	-10.83%	2
000001.SH	上证综指	-0.10%	5	3.23%	12	4.86%	6	-13.33%	7
000973.SH	技术领先	-0.80%	12	2.79%	13	4.90%	4	-16.43%	13
000300.SH	沪深300	0.21%	4	3.92%	4	4.64%	7	-11.17%	4
399314.SZ	巨潮大盘	0.24%	3	3.88%	5	4.20%	12	-11.08%	3
399315.SZ	巨潮中盘	-0.68%	9	2.61%	14	4.46%	9	-19.67%	14
399316.SZ	巨潮小盘	-0.73%	11	3.25%	11	5.29%	2	-15.79%	11
399311.SZ	国证1000	-0.19%	7	3.44%	8	4.51%	8	-14.26%	9

（二）行业指数

指数代码	指数名称	最近一周表现 及排名		最近一月表现 及排名		最近三月表现 及排名		年初至今表现 及排名	
801010.SI	农林牧渔(申万)	-0.30%	10	2.62%	20	4.68%	16	-10.35%	6
801020.SI	采掘(申万)	-0.29%	9	2.25%	24	6.06%	12	-9.08%	5
801030.SI	化工(申万)	-0.75%	20	3.80%	16	7.37%	10	-11.72%	11
801040.SI	钢铁(申万)	-2.04%	28	5.64%	6	4.24%	20	-16.56%	19
801050.SI	有色金属(申万)	-0.31%	11	0.38%	27	4.55%	17	-3.26%	2
801080.SI	电子(申万)	-0.39%	13	4.61%	8	3.18%	22	-10.38%	7
801110.SI	家用电器(申万)	1.76%	1	2.53%	21	7.54%	9	-5.91%	4
801120.SI	食品饮料(申万)	-1.59%	27	-0.22%	28	8.18%	7	3.33%	1
801130.SI	纺织服装(申万)	-0.56%	17	2.51%	22	0.95%	26	-17.33%	21
801140.SI	轻工制造(申万)	-0.27%	8	4.38%	11	9.19%	5	-14.70%	15
801150.SI	医药生物(申万)	-0.94%	23	3.83%	15	10.71%	4	-11.22%	10
801160.SI	公用事业(申万)	0.06%	6	4.56%	9	7.21%	11	-17.46%	22
801170.SI	交通运输(申万)	-0.54%	16	0.40%	26	0.32%	27	-22.55%	26
801180.SI	房地产(申万)	-0.24%	7	9.16%	2	5.38%	13	-16.89%	20
801200.SI	商业贸易(申万)	-0.45%	14	4.43%	10	4.70%	15	-18.50%	23
801210.SI	休闲服务(申万)	-0.34%	12	4.30%	12	2.94%	24	-20.27%	25
801230.SI	综合(申万)	0.54%	3	10.89%	1	14.40%	1	-12.68%	13
801710.SI	建筑材料(申万)	-0.87%	22	7.00%	4	8.71%	6	-10.63%	8
801720.SI	建筑装饰(申万)	0.20%	5	8.82%	3	11.57%	2	-12.01%	12
801730.SI	电气设备(申万)	-0.65%	19	3.04%	17	4.70%	14	-16.51%	18
801740.SI	国防军工(申万)	-1.07%	24	3.89%	14	11.17%	3	-15.97%	17
801750.SI	计算机(申万)	-1.48%	26	2.46%	23	1.13%	25	-23.99%	27
801760.SI	传媒(申万)	-0.50%	15	4.83%	7	-0.60%	28	-24.48%	28
801770.SI	通信(申万)	-1.43%	25	2.64%	19	7.93%	8	-15.91%	16
801780.SI	银行(申万)	0.34%	4	4.12%	13	3.88%	21	-3.59%	3
801790.SI	非银金融(申万)	1.06%	2	5.84%	5	4.55%	18	-13.20%	14
801880.SI	汽车(申万)	-0.82%	21	1.27%	25	4.44%	19	-11.10%	9
801890.SI	机械设备(申万)	-0.58%	18	2.87%	18	3.05%	23	-20.12%	24

数据来源：金鹰基金管理有限公司指数及量化投资部

重要提示：本报告中的信息均来源于已公开资料，本公司对这些信息的完整性和准确性不做任何保证和承诺。报告中的观点和预测仅代表我们的判断，本公司不承担因使用本报告而产生的法律责任，我们将根据实际情况的变化作出观点和预测的相应调整而不承担提示说明的责任。本报告并不适用于所有投资人，请谨慎使用。

二、市场新闻

【国际经济】

1、美国 8 月新增 15.1 万个非农就业职位，不及市场普遍预期的 18 万，失业率维持在 4.9% 水平不变，美国 8 月制造业 PMI 降至 49.4，不但跌破了荣枯线 50 水平，而且创下今年 1 月份以来的最低水平。路透社刊文认为，美国 8 月非农就业人口远低于预期值，这表明美国 9 月几无加息可能性，不过此前两月非农就业人数的靓丽表现仍为美联储 12 月加息留下可能性。

2、欧元区 8 月份制造业 PMI 终值由初值 51.8 小幅下修至 51.7，为三个月低点，而 7 月份的终值为 52.0。数据表明欧元区制造业部门 8 月份整体增长动能减弱，详细数据显示，产出、新订单、出口业务以及就业等分项的增长都出现放缓。尽管制造业 PMI 数据走弱，但是已经是连续 38 个月维持在荣枯线 50 上方。

【国内经济】

1、证监会确认“类平台”发债收紧，在规定类平台公司在交易所发行公司债时，要求其不得承担地方政府融资的职能，重点关注收入来自地方政府占比情况。

2、环保税法草案提请全国人大常委会审议 我国拟开征环境保护税；环境保护税法草案 8 月 29 日提请全国人大常委会首次审议，草案提出在我国开征环境保护税。

3、基建投资“加速度” 发改委两月批复逾 2800 亿元项目；经济步入下半场，基建投资开始“加速度”，最近两个月，国家发改委密集批复了 12 个基建项目，总投资规模达 2849 亿元。

【行业板块重点推荐】

1、证券板块：一方面，受深港通开通影响，券商将是深港通政策获益最大的板块。另一方面，券商作为一线蓝筹，又具备成长性，必然是北上资金的首选，且深港通落地有助于提振市场情绪，有利于券商估值以及业绩的修复不改善，建议重点关注。

2、国企改革：依然是目前及未来需重点关注板块，相关个股停牌数量越来越多，政策配套逐步落地，国企改革方向及措施开始明朗化，相关概念股已开始异动，预期会继续吸引资金流入，建议重点关注。

三、投资者适当性教育专栏

证监会投保局：投资者要树立风险意识

2016年08月08日 来源：中国证券报

证监会投资者保护局副局长赵敏 23 日在新华网“股市 e 事厅”第二期论坛上表示，股票市场是一个高度复杂的系统，股票价格受上市公司价值、供求关系、国家政策等多种因素影响，投资者要牢记股市有风险，树立风险意识，增强心理调节能力，不要被“宁可买错，不可错过”、“卖房炒股、借钱炒股”等言论所误导，切勿盲目跟风、孤注一掷的冒险投资。

赵敏表示，自去年下半年开始，特别是今年以来，我国股票市场呈持续上涨走势，吸引了越来越多的投资者特别是中小投资者参与到证券市场中来。投资者踊跃入市，说明大家对中国证券市场充满信心，希望通过投资股市分享改革创新和经济增长的成果，这是一件好事。但也注意到，不少新投资者只看到炒股赚钱的可能，忽视了炒股赔钱的风险，缺乏对股市涨跌的经验和感受，对股市风险也缺少足够的认识和警惕。

赵敏介绍，这些情况从 12386 热线投资者诉求情况得到印证。一季度共收到投资者诉求 1.4 万件，同比增长 27.3%，其中很多来自新入市的投资者。这些诉求一半以上是咨询类诉求，涉及转销户流程、上市公司停牌等问题。有 20%以上是投诉类诉求，涉及融资买卖股票、交易堵单等纠纷。

赵敏提醒新入市投资者，一是入市前需做足功课，认真学习证券知识，了解拟投资股票，理性谨慎，量力而行。二是要牢记股市有风险，树立风险意识，增强心理调节能力，不要被“宁可买错，不可错过”、“卖房炒股、借钱炒股”等言论所误导，切勿盲目跟风、孤注一掷的冒险投资。三是要增强自我保护能力，远离非法证券期货活动，谨防上当受骗，积极主动行使权利，依法维权。

四、金鹰旗下基金业绩表现

第 35 周（2016 年 8 月 29 日至 9 月 02 日）上证指数周跌幅：0.10%

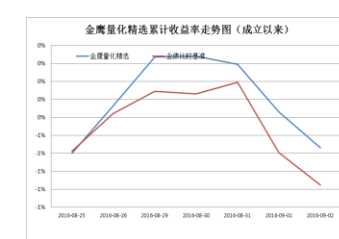
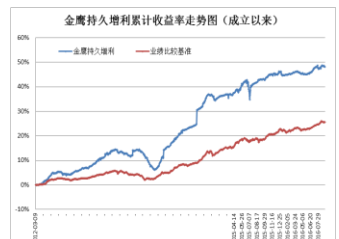
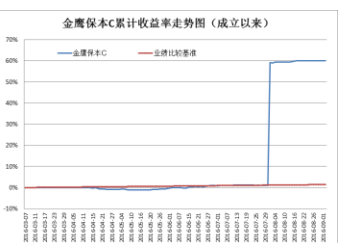
基金类型	基金代码/基金名称	最新份额净值	累计净值	一周净值增长率(%)	今年以来净值增长率(%)
股票型	001167 金鹰科技创新股票	0.6860	0.6860	-1.44	-18.53
	162107 金鹰量化精选	0.9926	0.9926	-0.47	0.06
混合型	210003 金鹰行业优势股票	1.0397	1.4297	-1.80	-15.81
	210004 金鹰稳健成长股票	1.3430	2.0730	0.00	-4.34
	210005 金鹰主题优势股票	1.1340	1.1340	-0.96	-21.30
	210007 金鹰技术领先混合	1.1680	1.6980	0.00	3.45
	210008 金鹰策略配置	1.1079	1.7079	-1.09	-19.56
	210009 金鹰核心资源股票	1.6350	1.7350	0.12	-9.62
	162102 金鹰中小盘精选混合	1.0509	2.9342	-1.06	-11.84
	210002 金鹰红利价值灵活配置混合	1.2213	2.4193	0.08	2.62
	210001 金鹰成份股优选混合	0.9480	2.8189	0.06	0.94
	001298 金鹰民族新兴混合	1.0020	1.0020	-0.10	-2.05
	001366 金鹰产业整合混合	0.7930	0.7930	-1.00	-21.49
	002303 金鹰智慧生活	0.9820	0.9820	-0.20	-1.80
	001951 金鹰改革红利混合	1.0780	1.0780	0.00	7.58
	210006 金鹰保本混合	1.1470	1.2960	0.00	-0.17
	210014 金鹰元丰保本混合	1.0200	1.2490	0.10	0.53
	000110 金鹰元安保本混合	1.0446	1.3128	-0.11	-0.02
	210010 金鹰灵活配置混合A类	1.0642	1.2746	-0.19	2.04
210011 金鹰灵活配置混合C类	1.0129	1.2136	-0.21	0.97	
债券型	162105 金鹰持久增利债券(LDF)	1.0813	1.4470	-0.23	1.32
	162108 金鹰元盛债券(LDF)	1.1050	1.1670	-0.36	2.41
	003163 金鹰添益纯债	1.0007	1.0007	0.04	0.07
基金类型	基金名称	每万份基金收益	七日年化收益率(%)	今年以来收益率(%)	
货币型	210012 金鹰货币A	0.5668	2.4490	1.6147	
	210013 金鹰货币B	0.6341	2.6930	1.7740	

数据来源：金鹰基金管理有限公司指数及量化投资部。

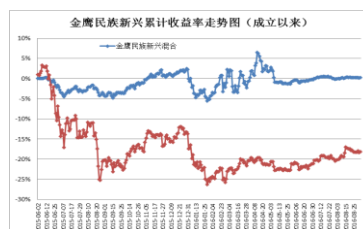
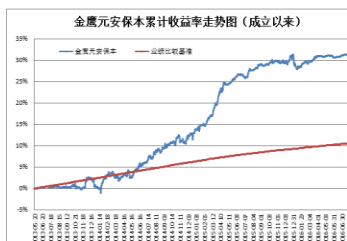
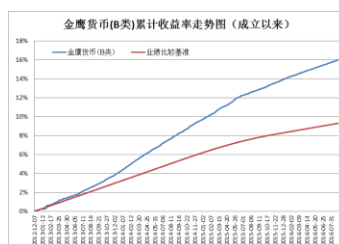
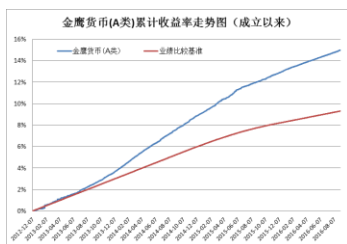
五、金鹰旗下基金业绩走势图



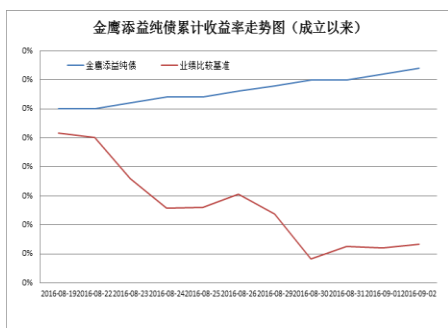
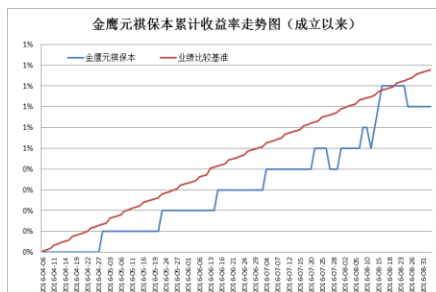
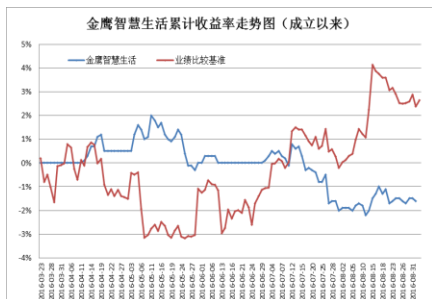
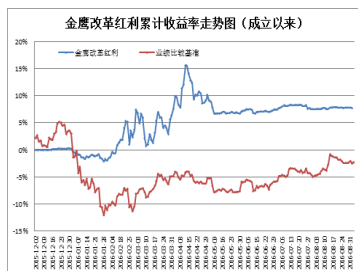
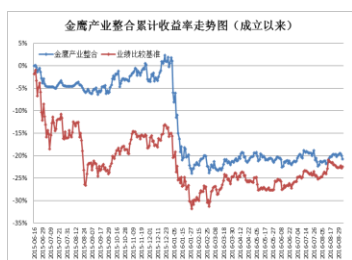
重要提示：本报告中的信息均来源于已公开资料，本公司对这些信息的完整性和准确性不做任何保证和承诺。报告中的观点和预测仅代表我们的判断，本公司不承担因使用本报告而产生的法律责任，我们将根据实际情况的变化作出观点和预测的相应调整而不承担提示说明的责任。本报告并不适用于所有投资人，请谨慎使用。



重要提示：本报告中的信息均来源于已公开资料，本公司对这些信息的完整性和准确性不做任何保证和承诺。报告中的观点和预测仅代表我们的判断，本公司不承担因使用本报告而产生的法律责任，我们将根据实际情况的变化作出观点和预测的相应调整而不承担提示说明的责任。本报告并不适用于所有投资人，请谨慎使用。



重要提示：本报告中的信息均来源于已公开资料，本公司对这些信息的完整性和准确性不做任何保证和承诺。报告中的观点和预测仅代表我们的判断，本公司不承担因使用本报告而产生的法律责任，我们将根据实际情况的变化作出观点和预测的相应调整而不承担提示说明的责任。本报告并不适用于所有投资人，请谨慎使用。



数据来源：金鹰基金管理有限公司指数及量化投资部。

风险提示：基金的过往业绩并不预示其未来表现。建议您在投资前认真阅读《基金合同》、《招募说明书》等基金法律文件，了解基金的风险收益特征，并根据自身的投资目的、投资期限、投资经验、资产状况等判断基金是否和您的风险承受能力相适应。

六、销售机构

交通银行、中国工商银行、中国银行、中国建设银行、招商银行、中信银行、中国民生银行、上海浦东发展银行、宁波银行、平安银行、中国邮政储蓄银行、华夏银行、浙江民泰商业银行、南充商业银行、稠州银行、包商银行、杭州银行、广发银行、江南农商行、成都农商行、顺德农商行、兴业银行、天津滨海农商行为等银行。

广州证券、中信建投证券、国泰君安证券、中国银河证券、海通证券、广发证券、国信证券、招商证券、光大证券、东海证券、安信证券、中国中投证券、平安证券、湘财证券、兴业证券、国元证券、国盛证券、山西证券、财通证券、万联证券、东莞证券、西南证券、东吴证券、长江证券、齐鲁证券、国联证券、爱建证券、财富证券、信达证券、华福证券、方正证券、中信证券、东方证券、长城证券、财达证券、世纪证券、

重要提示：本报告中的信息均来源于已公开资料，本公司对这些信息的完整性和准确性不做任何保证和承诺。报告中的观点和预测仅代表我们的判断，本公司不承担因使用本报告而产生的法律责任，我们将根据实际情况的变化作出观点和预测的相应调整而不承担提示说明的责任。本报告并不适用于所有投资人，请谨慎使用。

江海证券、华龙证券、华泰证券、天风证券、华安证券、民生证券、国都证券、英大证券、日信证券、浙商证券、金元证券、中航证券、五矿证券、中信万通证券、华宝证券、国海证券、中信证券（浙江）、新时代证券、天源证券、中山证券、民族证券、申万宏源（原申银万国、宏源）证券、东北证券、联讯证券、宏信证券、德邦证券、首创证券、华鑫证券、大同证券、太平洋证券、上海证券、西部证券、国金证券、中信证券（山东）、华林证券、华金证券、华融证券等证券公司。

中国国际期货、中投天琪期货有限公司、中信期货有限公司。

数米基金销售、好买基金销售、众禄基金销售、天天基金销售、长量基金销售、展恒基金销售、浙江同花顺基金销售、中期基金销售、和讯信息科技有限公司、万银财富基金销售、诺亚正行基金销售、北京钱景财富投资管理有限公司、北京恒天明泽基金销售有限公司、上海汇付金融服务有限公司、上海联泰资产管理有限公司、深圳富济财富管理有限公司、北京君德汇富投资咨询有限公司、上海汇付金融服务有限公司、大泰金石投资管理有限公司、北京乐融多源投资咨询有限公司、北京增财基金销售有限公司、上海长量基金销售投资顾问有限公司、上海凯石财富基金销售有限公司、上海陆金所资产管理有限公司、上海利得基金销售有限公司、深圳市新兰德证券投资咨询有限公司、北京恒宇天泽投资管理有限公司、中经北证（北京）资产管理有限公司、上海中正达广投资管理有限公司、北京晟视天下投资管理有限公司、北京懒猫金融信息服务有限公司、上海攀赢金融信息服务有限公司、武汉市伯嘉基金销售有限公司等第三方销售机构。

金鹰基金管理有限公司直销中心、金鹰“e路通”网上交易平台。

注：以上仅供参考，最新的代销机构名单请阅各基金法律文件。

主办：金鹰基金管理有限公司零售业务部

地址：中国广东省广州市珠江东路 28 号越秀金融大厦 30 层

邮编：510623

传真：020-83283445

客服及投诉电话：4006-135-888，020-83936180

意见反馈：investor@gefund.com.cn

感谢您的关注!

金鹰基金管理有限公司
GOLDEN EAGLE ASSET MANAGEMENT CO.,LTD.