

金鹰基金每周通讯

总第【628】期

2016年第43周

(2016.10.24-10.28)

风险提示：市场有风险，投资须谨慎

本期目录

- 一、一周国内市场各板块走势
- 二、市场新闻
- 三、反洗钱十周年专栏
- 四、金鹰旗下基金业绩表现
- 五、金鹰旗下基金业绩走势图
- 六、销售机构

一、一周（10.24-10.28）国内市场各板块走势

（一）主要指数

指数代码	指数名称	最近一周表现 及排名		最近一月表现 及排名		最近一季表现 及排名		年初至今表现 及排名	
399102.SZ	创业板综	-0.53%	14	3.27%	8	4.47%	2	-14.43%	11
399101.SZ	中小板综	-0.22%	9	3.71%	5	4.35%	3	-11.60%	7
399001.SZ	深证成指	-0.35%	11	2.33%	14	3.03%	12	-15.43%	12
399004.SZ	深证100R	0.09%	6	2.37%	13	4.11%	5	-11.27%	6
399107.SZ	深证A指	-0.03%	8	3.75%	3	5.19%	1	-11.13%	5
000016.SH	上证50	0.58%	1	4.02%	1	4.16%	4	-6.90%	1
000010.SH	上证180	0.46%	2	3.71%	4	3.30%	10	-10.21%	2
000001.SH	上证综指	0.43%	3	3.90%	2	3.67%	8	-12.29%	8
000973.SH	技术领先	-0.47%	13	2.47%	12	2.13%	13	-15.69%	13
000300.SH	沪深300	0.37%	5	3.38%	6	3.69%	7	-10.48%	3
399314.SZ	巨潮大盘	0.40%	4	3.37%	7	3.48%	9	-10.55%	4
399315.SZ	巨潮中盘	-0.23%	10	2.62%	11	1.50%	14	-19.33%	14
399316.SZ	巨潮小盘	-0.43%	12	2.94%	10	3.79%	6	-14.38%	10
399311.SZ	国证1000	0.07%	7	3.10%	9	3.09%	11	-13.57%	9

（二）行业指数

指数代码	指数名称	最近一周表现 及排名		最近一月表现 及排名		最近三月表现 及排名		年初至今表现 及排名	
801010.SI	农林牧渔(申万)	0.32%	9	4.47%	9	2.84%	22	-9.19%	11
801020.SI	采掘(申万)	3.26%	2	8.70%	2	10.79%	4	-1.68%	2
801030.SI	化工(申万)	-0.41%	22	4.41%	10	6.39%	9	-8.46%	10
801040.SI	钢铁(申万)	0.76%	6	4.82%	7	10.36%	5	-12.74%	16
801050.SI	有色金属(申万)	0.90%	5	4.80%	8	-1.59%	27	-3.65%	5
801080.SI	电子(申万)	-1.25%	27	3.09%	21	5.20%	15	-8.00%	8
801110.SI	家用电器(申万)	-0.25%	17	2.30%	26	5.29%	14	-2.56%	3
801120.SI	食品饮料(申万)	4.14%	1	8.60%	3	1.60%	24	8.25%	1
801130.SI	纺织服装(申万)	-0.36%	21	4.14%	12	4.35%	16	-14.69%	18
801140.SI	轻工制造(申万)	0.32%	10	3.86%	15	6.38%	10	-12.08%	14
801150.SI	医药生物(申万)	-0.32%	20	2.82%	23	3.92%	18	-9.90%	12
801160.SI	公用事业(申万)	-0.16%	15	3.09%	22	5.98%	11	-15.86%	21
801170.SI	交通运输(申万)	-0.73%	25	3.83%	17	0.25%	26	-21.96%	26
801180.SI	房地产(申万)	0.35%	8	0.32%	28	9.72%	6	-15.52%	20
801200.SI	商业贸易(申万)	0.31%	11	3.58%	19	5.59%	12	-16.76%	23
801210.SI	休闲服务(申万)	-0.29%	18	2.70%	24	8.58%	7	-16.77%	24
801230.SI	综合(申万)	0.30%	12	5.29%	5	11.60%	3	-10.16%	13
801710.SI	建筑材料(申万)	1.73%	3	5.34%	4	14.49%	2	-2.81%	4
801720.SI	建筑装饰(申万)	-2.07%	28	9.45%	1	16.70%	1	-5.33%	7
801730.SI	电气设备(申万)	-0.91%	26	3.73%	18	3.08%	20	-15.22%	19
801740.SI	国防军工(申万)	-0.68%	24	3.87%	14	-2.22%	28	-17.78%	25
801750.SI	计算机(申万)	-0.16%	16	4.23%	11	1.65%	23	-23.15%	27
801760.SI	传媒(申万)	0.14%	13	2.38%	25	0.87%	25	-26.22%	28
801770.SI	通信(申万)	-0.47%	23	3.86%	16	3.97%	17	-13.47%	17
801780.SI	银行(申万)	0.48%	7	1.64%	27	3.68%	19	-4.54%	6
801790.SI	非银金融(申万)	1.60%	4	4.03%	13	5.46%	13	-12.72%	15
801880.SI	汽车(申万)	0.00%	14	3.25%	20	2.94%	21	-8.13%	9
801890.SI	机械设备(申万)	-0.32%	19	4.84%	6	6.61%	8	-16.21%	22

数据来源：金鹰基金管理有限公司指数及量化投资部

重要提示：本报告中的信息均来源于已公开资料，本公司对这些信息的完整性和准确性不做任何保证和承诺。报告中的观点和预测仅代表我们的判断，本公司不承担因使用本报告而产生的法律责任，我们将根据实际情况的变化作出观点和预测的相应调整而不承担提示说明的责任。本报告并不适用于所有投资人，请谨慎使用。

二、市场新闻

【国际经济】

1、美国商务部周五公布的数据显示，美国三季度 GDP 初值年化季率增长 2.9%，预期增长 2.5%，前值增长 1.4%。根据报告，美国三季度 GDP 初值增速，不仅仅是第二季度的两倍之多，而且还创下了 2014 年三季度以来最为强劲的增速。自 2015 年第三季度以来，美国经济季度增速从未超过 2%，过去三个季度表现更加疲软，曾两次低于 1%。美国商务部在报告中指出，三季度强劲的经济增速，缘于库存和出口的巨大贡献，从而抵消了消费支出，以及投资的下滑。

2、外汇市场：在美国三季度 GDP 数据公布过后，金融市场再度出现“过山车”行情。美元指数短线小幅拉升至 98.91(今日开盘价位)，随后震荡下滑并刷新日低至 98.59。非美货币也随着美元走势而跌宕起伏，美元/日元短线走高，刷新三个月高位 105.52，随后回吐涨幅跌至日低附近 105.04；欧元/美元短线下滑至 1.0910，最后震荡反弹并刷新 8 日高位至 1.0950。在几乎消化了美国近期靓丽的经济数据以及美联储 12 月升息的预期之后，美元上行的势头恐怕会停滞不前。

【国内经济】

1、中共中央政治局 10 月 28 日召开会议，分析研究当前经济形势和经济工作。会议强调，要针对当前经济发展新常态特征更加明显的实际，继续坚持适度扩大总需求，以推进供给侧结构性改革为主线，注重预期引导，要深化、细化、具体化政策组合，加大工作落实力度，确保实现今年经济社会发展预期目标，确保实施“十三五”规划良好开局。会议指出，要有效实施积极的财政政策，保证财政合理支出，加大对特困地区和困难省份支持力度。要坚持稳健的货币政策，在保持流动性合理充裕的同时，注重抑制资产泡沫和防范经济金融风险。要落实供给侧结构性改革各项任务，抓紧完成年度重点改革任务。。

2、10 月 29 日，人民日报刊登文章《中国货币政策关键词仍是稳健》，文章表示，专家指出，当前中国经济正处于新旧动力转换的关键期，推进供给侧结构性改革要求货币政策既不能“放水刺激”，也不能过于紧缩。因此，尽管未来货币政策制定会将各种最新情况考虑在内，但稳健仍然是中国货币政策主基调和关键词。

三、反洗钱十周年专栏

反洗钱应向反洗钱法治演变

时间：2016年10月25日 来源：检察日报

近日，由北京大学法学院、中国行为法学会金融法律行为研究会共同主办，英中协会协办的“反洗钱的立法与实践”高端论坛在北京召开。论坛旨在加强反洗钱相关部门和人员的交流，借鉴国外的有益立法与实践经验，推进我国反洗钱工作的深入发展。来自立法部门、司法部门以及银行、保险、证券业界的专家以及国内外院校的学者出席论坛，从立法和实践层面对反洗钱工作进行深入探讨。

北京大学法学院教授王新认为，洗钱是全球通力合作打击的行为，国际社会和许多国家进行了日益丰富的反洗钱立法，形成惩治和预防洗钱的“双剑合璧”机制。在我国融入反洗钱国际合作框架的背景下，应进一步完善我国的反洗钱法律规范体系。对此，有与会专家表示，我国应从“适当扩大对洗钱的预防监控范围”“及时制定反洗钱各有关行业可疑交易的识别指引”“适时借鉴国外先进技术改善可疑交易监测系统”“充实和加强反洗钱国际合作”“适当加大对著名公众人物和公职高管人员的可疑资金账户及其资金往来的监测力度”“尽快采取综合措施有效遏制网络洗钱犯罪”等六个方面，来完善我国反洗钱的立法和实务工作。

在反洗钱实务举措方面，一些专家提出具体的对策意见。华东政法大学教授何萍表示，基于互联网金融发展的潜在洗钱风险，我国应借鉴国外经验进行专门防控，以提升反洗钱工作的水平。中国人民大学法学院教授邵沙平提出，反洗钱工作的落实要经历由反洗钱法向反洗钱法治的演变，反洗钱工作水平的提升，有赖于部门间合作与国际合作。闽江学院副教授林安民则认为，我国应扩大洗钱上游犯罪的范围，加强经营机构的反洗钱工作，完善“客户身份识别”制度。

四、金鹰旗下基金业绩表现

第 43 周（2016 年 10 月 24 日至 10 月 28 日）上证指数周涨幅：0.43%

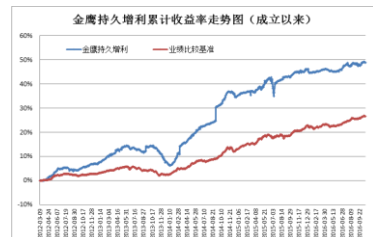
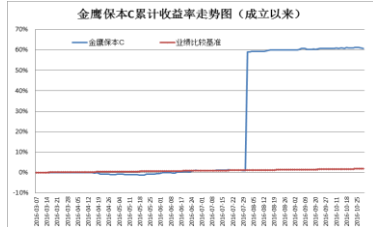
基金类型	基金代码/基金名称	最新份额净值	累计净值	一周净值增长率(%)	今年以来净值增长率(%)	
股票型	001167 金鹰科技创新股票	0.7050	0.7050	-2.08	-16.27	
	162107 金鹰量化精选	1.0313	1.0313	0.48	3.96	
	210003 金鹰行业优势股票	1.0402	1.4302	-0.43	-15.77	
	210004 金鹰稳健成长股票	1.4790	2.2090	0.75	5.34	
	210005 金鹰主题优势股票	1.1200	1.1200	-0.88	-22.28	
	210007 金鹰技术领先混合	1.1710	1.7020	0.09	3.72	
	210008 金鹰策略配置	1.1457	1.7457	-0.61	-16.82	
	210009 金鹰核心资源股票	1.5170	1.6170	-1.11	-16.14	
	162102 金鹰中小盘精选混合	1.0599	2.9432	-1.06	-11.08	
混合型	210002 金鹰红利价值灵活配置混合	1.2322	2.4302	0.15	3.54	
	210001 金鹰成份股优选混合	0.9546	2.8289	0.22	1.64	
	001298 金鹰民族新兴混合	1.0070	1.0070	0.20	-1.56	
	001366 金鹰产业整合混合	0.7790	0.7790	-1.77	-22.87	
	002303 金鹰智慧生活	0.9750	0.9750	-1.02	-2.50	
	001951 金鹰改革红利混合	1.0800	1.0800	0.00	7.78	
	210006 金鹰保本混合	1.1530	1.3030	-0.09	0.35	
	210014 金鹰元丰保本混合	1.0240	1.2530	0.00	0.92	
	000110 金鹰元安保本混合	1.0472	1.3160	-0.13	0.23	
	210010 金鹰灵活配置混合A类	1.0751	1.2855	-0.08	3.09	
	210011 金鹰灵活配置混合C类	1.0183	1.2190	-0.13	1.51	
	债券型	162105 金鹰持久增利债券(LOF)	1.0870	1.4527	-0.08	1.86
		162108 金鹰元盛债券(LOF)	1.1110	1.1730	-0.18	2.97
003163 金鹰添益纯债		1.0027	1.0027	-0.03	0.27	
基金类型	基金名称	每万份基金收益	七日年化收益率(%)	今年以来收益率(%)		
货币型	210012 金鹰货币A	0.7784	2.2340	2.0125		
	210013 金鹰货币B	0.8412	2.4770	2.2085		

数据来源：金鹰基金管理有限公司指数及量化投资部。

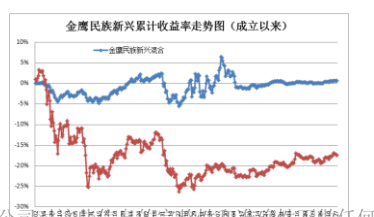
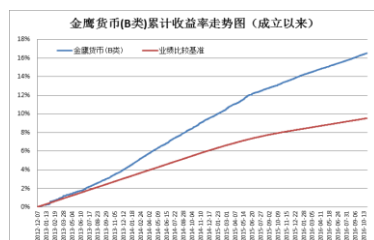
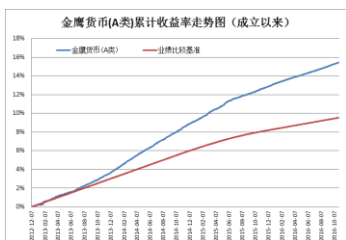
五、金鹰旗下基金业绩走势图



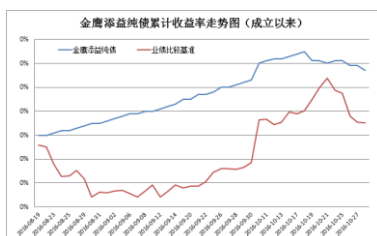
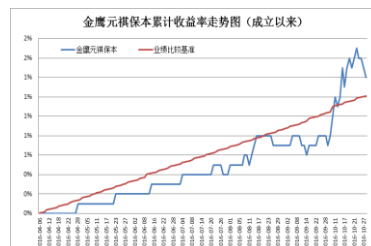
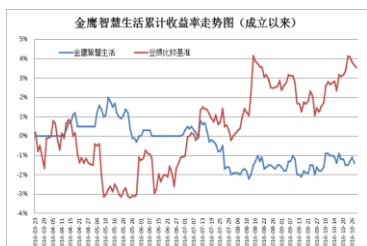
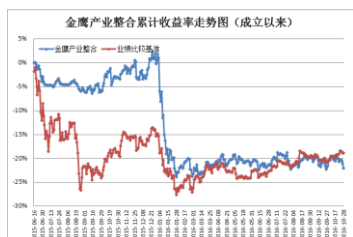
重要提示：本报告中的信息均来源于已公开资料，本公司对这些信息的完整性和准确性不做任何保证和承诺。报告中的观点和预测仅代表我们的判断，本公司不承担因使用本报告而产生的法律责任，我们将根据实际情况的变化作出观点和预测的相应调整而不承担提示说明的责任。本报告并不适用于所有投资人，请谨慎使用。



重要提示：本报告中的信息均来源于已公开资料，本公司对这些信息的完整性和准确性不做任何保证和承诺。报告中的观点和预测仅代表我们的判断，本公司不承担因使用本报告而产生的法律责任，我们将根据实际情况的变化作出观点和预测的相应调整而不承担提示说明的责任。本报告并不适用于所有投资人，请谨慎使用。



重要提示：本报告所载数据均来源于公开资料，本公司对这些信息的准确性和完整性不作任何保证和承诺。报告中的观点和预测仅代表我们的判断，本公司不承担因使用本报告而产生的法律责任，我们将根据实际情况的变化作出观点和预测的相应调整而不承担提示说明的责任。本报告并不适用于所有投资人，请谨慎使用。



数据来源：金鹰基金管理有限公司指数及量化投资部。

风险提示：基金的过往业绩并不预示其未来表现。建议您在投资前认真阅读《基金合同》、《招募说明书》等基金法律文件，了解基金的风险收益特征，并根据自身的投资目的、投资期限、投资经验、资产状况等判断基金是否和您的风险承受能力相适应。

六、销售机构

交通银行、中国工商银行、中国银行、中国建设银行、招商银行、中信银行、中国民生银行、上海浦东发展银行、宁波银行、平安银行、中国邮政储蓄银行、华夏银行、浙江民泰商业银行、南充商业银行、稠州

重要提示：本报告中的信息均来源于已公开资料，本公司对这些信息的完整性和准确性不做任何保证和承诺。报告中的观点和预测仅代表我们的判断，本公司不承担因使用本报告而产生的法律责任，我们将根据实际情况的变化作出观点和预测的相应调整而不承担提示说明的责任。本报告并不适用于所有投资人，请谨慎使用。

银行、包商银行、杭州银行、广发银行、江南农商行、成都农商行、顺德农商行、兴业银行、天津滨海农商行为等银行。

广州证券、中信建投证券、国泰君安证券、中国银河证券、海通证券、广发证券、国信证券、招商证券、光大证券、东海证券、安信证券、中国中投证券、平安证券、湘财证券、兴业证券、国元证券、国盛证券、山西证券、财通证券、万联证券、东莞证券、西南证券、东吴证券、长江证券、齐鲁证券、国联证券、爱建证券、财富证券、信达证券、华福证券、方正证券、中信证券、东方证券、长城证券、财达证券、世纪证券、江海证券、华龙证券、华泰证券、天风证券、华安证券、民生证券、国都证券、英大证券、日信证券、浙商证券、金元证券、中航证券、五矿证券、中信万通证券、华宝证券、国海证券、中信证券（浙江）、新时代证券、天源证券、中山证券、民族证券、申万宏源（原申银万国、宏源）证券、东北证券、联讯证券、宏信证券、德邦证券、首创证券、华鑫证券、大同证券、太平洋证券、上海证券、西部证券、国金证券、中信证券（山东）、华林证券、华金证券、华融证券等证券公司。

中国国际期货、中投天琪期货有限公司、中信期货有限公司。

数米基金销售、好买基金销售、众禄基金销售、天天基金销售、长量基金销售、展恒基金销售、浙江同花顺基金销售、中期基金销售、和讯信息科技、万银财富基金销售、诺亚正行基金销售、北京钱景财富投资管理有限公司、北京恒天明泽基金销售有限公司、上海汇付金融服务有限公司、上海联泰资产管理有限公司、深圳富济财富管理有限公司、北京君德汇富投资咨询有限公司、上海汇付金融服务有限公司、大泰金石投资管理有限公司、北京乐融多源投资咨询有限公司、北京增财基金销售有限公司、上海长量基金销售投资顾问有限公司、上海凯石财富基金销售有限公司、上海陆金所资产管理有限公司、上海利得基金销售有限公司、深圳市新兰德证券投资咨询有限公司、北京恒宇天泽投资管理有限公司、中经北证（北京）资产管理有限公司、上海中正达广投资管理有限公司、北京晟视天下投资管理有限公司、北京懒猫金融信息服务有限公司、上海攀赢金融信息服务有限公司、武汉市伯嘉基金销售有限公司、北京肯特瑞财富投资管理有限公司、深圳前海凯恩斯基金销售有限公司、北京新浪仓石基金销售有限公司、厦门市鑫鼎盛控股有限公司、北京恒天明泽基金销售有限公司、上海万得投资顾问有限公司、西部证券股份有限公司、凤凰金信（银川）投资管理有限公司、和耕传承基金销售有限公司、奕丰金融服务（深圳）有限公司等第三方销售机构。

金鹰基金管理有限公司直销中心、金鹰“e路通”网上交易平台。

注：以上仅供参考，最新的代销机构名单请阅各基金法律文件。

主办：金鹰基金管理有限公司零售业务部

地址：中国广东省广州市珠江东路 28 号越秀金融大厦 30 层

邮编：510623

传真：020-83283445

客服及投诉电话：4006-135-888，020-83936180

意见反馈：investor@gefund.com.cn

感谢您的关注!

金鹰基金管理有限公司
GOLDEN EAGLE ASSET MANAGEMENT CO.,LTD.