



金鹰基金每周通讯

总第【633】期

2016年第48周

(2016.11.28-12.02)

风险提示：市场有风险，投资须谨慎

本期目录

- 一、一周国内市场各板块走势
- 二、市场新闻
- 三、打击非法证券专栏
- 四、金鹰旗下基金业绩表现
- 五、金鹰旗下基金业绩走势图
- 六、销售机构

一、一周（11.28-12.02）国内市场各板块走势

（一）主要指数

指数名称	最近一周表现 及排名		最近一月表现 及排名		最近一季表现 及排名		年初至今表现 及排名	
创业板综	-2.23%	14	0.11%	13	1.47%	13	-14.41%	12
中小板	-2.08%	12	-0.06%	14	2.65%	9	-11.36%	9
深证成指	-1.12%	8	2.06%	8	2.56%	10	-13.84%	10
深证100R	-0.20%	5	4.67%	5	4.86%	6	-7.28%	5
深证A指	-2.14%	13	1.19%	10	3.76%	8	-9.72%	7
上证50	0.94%	1	7.65%	1	8.37%	1	-0.18%	1
上证180	0.41%	2	6.53%	2	7.02%	2	-4.56%	2
上证综指	-0.55%	6	4.55%	6	5.75%	5	-8.34%	6
技术领先	-1.27%	9	0.51%	11	1.23%	14	-15.39%	13
沪深300	0.22%	4	5.87%	4	6.48%	4	-5.42%	4
巨潮大盘	0.37%	3	6.17%	3	6.59%	3	-5.22%	3
巨潮中盘	-1.69%	10	1.50%	9	1.65%	12	-18.35%	14
巨潮小盘	-1.83%	11	0.40%	12	2.13%	11	-14.00%	11
国证1000	-0.59%	7	3.78%	7	4.45%	7	-10.45%	8

（二）行业指数

指数名称	最近一周表现 及排名		最近一月表现 及排名		最近三月表现 及排名		年初至今表现 及排名	
农林牧渔(申万)	-1.30%	11	0.76%	22	2.58%	21	-8.04%	11
采掘(申万)	-3.70%	28	1.73%	17	8.72%	6	-1.15%	7
化工(申万)	-2.20%	21	1.95%	15	6.04%	11	-6.39%	10
钢铁(申万)	0.30%	3	8.88%	2	12.87%	3	-5.81%	9
有色金属(申万)	-2.84%	26	0.84%	21	3.05%	19	-0.31%	5
电子(申万)	-1.91%	18	-1.08%	26	2.41%	22	-8.23%	13
家用电器(申万)	1.27%	2	8.20%	3	12.71%	4	6.05%	3
食品饮料(申万)	-0.36%	6	1.01%	19	6.03%	12	9.56%	1
纺织服装(申万)	-2.76%	25	3.18%	10	7.40%	7	-11.21%	15
轻工制造(申万)	-2.45%	23	-0.10%	24	3.63%	17	-11.60%	17
医药生物(申万)	-1.70%	16	0.00%	23	2.26%	23	-9.22%	14
公用事业(申万)	-0.79%	9	2.23%	13	3.64%	16	-14.45%	22
交通运输(申万)	-0.49%	7	4.10%	7	4.54%	15	-19.03%	26
房地产(申万)	-1.32%	12	4.75%	5	6.73%	8	-11.30%	16
商业贸易(申万)	-1.35%	13	4.08%	8	6.46%	9	-13.24%	21
休闲服务(申万)	-2.04%	20	-1.08%	27	3.12%	18	-17.78%	25
综合(申万)	-3.25%	27	-3.11%	28	1.12%	25	-11.71%	18
建筑材料(申万)	-2.36%	22	1.95%	14	13.76%	2	1.66%	4
建筑装饰(申万)	2.80%	1	15.46%	1	22.63%	1	7.90%	2
电气设备(申万)	-1.89%	17	0.94%	20	2.18%	24	-14.68%	23
国防军工(申万)	0.12%	4	2.30%	12	-0.74%	27	-16.59%	24
计算机(申万)	-2.52%	24	-0.78%	25	0.03%	26	-23.96%	27
传媒(申万)	-1.65%	15	1.28%	18	-1.61%	28	-25.70%	28
通信(申万)	-0.33%	5	2.82%	11	4.98%	14	-11.72%	19
银行(申万)	-0.66%	8	4.48%	6	3.00%	20	-0.69%	6
非银金融(申万)	-2.01%	19	4.92%	4	5.75%	13	-8.20%	12
汽车(申万)	-0.89%	10	1.94%	16	6.16%	10	-5.62%	8
机械设备(申万)	-1.63%	14	3.81%	9	9.35%	5	-12.65%	20

数据来源：金鹰基金管理有限公司指数及量化投资部

重要提示：本报告中的信息均来源于已公开资料，本公司对这些信息的完整性和准确性不做任何保证和承诺。报告中的观点和预测仅代表我们的判断，本公司不承担因使用本报告而产生的法律责任，我们将根据实际情况的变化作出观点和预测的相应调整而不承担提示说明的责任。本报告并不适用于所有投资人，请谨慎使用。

二、市场新闻

【国际经济】

1、美国 11 月季调后非农就业人口新增 17.8 万，预期 17.5 万，前值由 16.1 万修正为 14.2 万；失业率降至 4.6%，为 2007 年 8 月以来最低，预期和前值为 4.9%。路透评论称，美国 11 月非农就业人数增加 17.8 万，略不及预期值 18.0 万，但是失业率降至 4.6%，创 9 年(2007 年 8 月来)最低水平，显示美国劳动力市场异常强劲，表明美联储在本月晚些时候加息几乎是板上钉钉的事。

2、意大利将于 4 日举行修改宪法的公民投票。近来，有关公投的新闻不仅在意大利媒体，在英国、德国等欧洲国家媒体也引起广泛关注，认为“这次公投若不通过，其影响将外溢，或对欧洲金融市场造成影响”。此次公投结果不仅对于意大利自身政治经济走向至关重要，也关乎欧洲一体化前景。

3、美联储加息“压境” 黄金投资者离场回避，面对美联储加息的日期越来越近，市场对此预期持续升温，黄金市场的多头投资者也纷纷离场回避，国际金价连续刷新前期新低。到 2 日收盘，纽约市场金价收报每盎司 1177.8 美元，较前一周回落 0.4%，连续第四周收跌。

【国内经济】

1、证监会主席刘士余首次对杠杆收购发声，刘士余指出，用来路不当的钱从事杠杆收购，行为上从门口的陌生人变成野蛮人，最后变成行业的强盗，这是在挑战国家金融法律法规的底线，根本不是金融创新。要全面加强资产管理行业监管，坚决查处触碰底线的行为。将推动《私募投资基金管理暂行条例》尽快出台，夯实私募基金监管法律基础。

2、财政部副部长朱光耀回应“中国收紧对外投资以限制资本外流”报道称，包括人民币国际化在内的改革方针将坚定不移地往前推进，正密切观测市场变化和资本流动情况。人民币对美元虽贬值，但对一篮子货币是升值的，如果说美元最强，那么人民币就是第二强。

3、沪深交易所自 12 月 12 日起调整两融可充抵保证金证券要求：将静态市盈率在 300 倍以上或者为负数的股票折算率下调为 0%；将标的股票数量由现有的 873 只扩大到 950 只；建立标的定期评估调整机制，每季度一调。

三、打击非法证券专栏

如何识别非法证券活动以防范风险，请记住“四个看”

来源：证券公司宣传文章

非法证券活动是一种典型的涉众型违法犯罪活动，严重干扰正常的经济金融秩序，破坏社会和谐稳定。不法分子往往使用虚假身份和虚假信息，通过夸大宣传、承诺收益等手段，以各种形式作掩护，引诱投资者上当受骗。不法分子骗取投资者钱财后，往往立即挥霍一空，或者逃之夭夭，投资者损失难以追回。近年来，随着政府对非法证券活动打击力度的不断加大，不法分子从事非法证券活动的手法不断翻新，非法证券活动的隐蔽性也越来越强。

需要注意的是，投资者参与非法证券活动不受法律保护。根据1998年国务院发布的《非法金融机构和非法金融业务活动取缔办法》第18条规定，“因参与非法金融业务受到的损失，由参与者自行承担”。投资者如果参与非法证券活动，将面临“责任自负，损失自担”的结果。因此，需要每一个投资者提高对非法证券活动的防范意识，学会识别非法证券活动。

识别非法证券活动，可以从以下四个方面来判断：

1. 一看业务资质。证券行业是特许经营行业，按照规定，开展证券业务需要经中国证监会批准，取得相应业务资格。未取得相应业务资格而开展证券业务的机构，是非法机构，请不要与这样的机构打交道，以免上当受骗。投资者如果想要知道一家公司是否获准公开发行，可以通过中国证监会网站（www.csrc.gov.cn）查询行政许可信息栏目，同时还可以登录上海证券交易所（www.sse.com.cn）、深圳证券交易所（www.szse.cn）网站查询新股发行的具体信息；如果想要知道一家公司或人员是否具备证券期货业务资格，可以登录中国证监会网站或中国证券业协会（www.sac.net.cn）网站进行查询。另外，全国中小企业股份转让系统有限责任公司也是经国务院批准的全国性证券交易场所，投资者可以登录其网站（www.neeq.cc）查询具有主办券商业务资格的证券公司和挂牌公司有关信息。

2. 二看营销方式。开展证券业务活动，要遵守证券法律法规有关投资者适当性管理的要求，合法的证券经营机构在进行业务宣传推介时，一般会采用谨慎用语，不会夸大宣传、虚假宣传，同时还会按要求充分揭示业务风险。但是，不法分子大多利用投资者“一夜暴富”或急于扭亏的心理，较多采用夸张、煽动或吸引眼球的宣传用语，往往自称“老师”、“股神”，以“跟买即涨停”、“推荐黑马”、“提供内幕信息”、“包赚不赔”、“保证上市”、“专家一对一贴身指导”、“对接私募”等说法吸引投资者。证券期货投资是有风险的，不可能稳赚不赔。

重要提示：本报告中的信息均来源于已公开资料，本公司对这些信息的完整性和准确性不做任何保证和承诺。报告中的观点和预测仅代表我们的判断，本公司不承担因使用本报告而产生的法律责任，我们将根据实际情况的变化作出观点和预测的相应调整而不承担提示说明的责任。本报告并不适用于所有投资人，请谨慎使用。

3、三看汇款账号。一般来说，非法证券活动的目的是为了骗取投资者钱财，获取非法所得。为达此目的，不法分子往往会采取各种推销手段，如打折、优惠、频繁催款、制造紧迫感等方式，催促投资者尽快将资金打入其控制的银行账户。合法证券经营机构只能以公司名义对外开展业务，也只能以公司的名义开立银行账户，不会用个人账户或非本机构账户进行收款。投资者在汇款环节应当格外谨慎，如果收款账户为个人账户或与该机构名称不符，投资者一定不要向其汇款。

4、四看互互联网址。非法证券网站的网址往往采用无特殊意义的字母和数字构成，或在合法证券经营机构网址的基础上变换或增加字母和数字。投资者可通过证监会网站或中国证券业协会，查看合法证券经营机构的网址，不要登陆非法证券网站，以免误入陷阱，蒙受损失。

四、金鹰旗下基金业绩表现

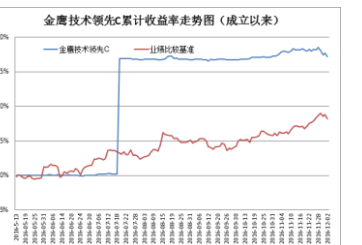
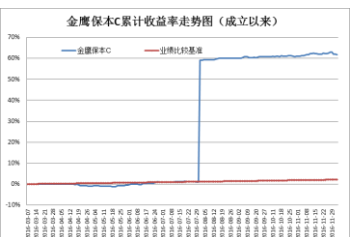
第 48 周（2016 年 11 月 28 日至 12 月 02 日）上证指数周跌幅：0.55%

基金类型	基金代码/基金名称	最新份额净值	累计净值	一周净值增长率(%)	今年以来净值增长率(%)
股票型	001167 金鹰科技创新股票	0.6800	0.6800	-3.41	-19.24
	162107 金鹰量化精选	1.0456	1.0456	-3.35	5.40
混合型	210003 金鹰行业优势股票	1.0465	1.4365	-0.98	-15.26
	210004 金鹰稳健成长股票	1.5740	2.3040	-0.88	12.11
	210005 金鹰主题优势股票	1.0930	1.0930	-4.04	-24.15
	210007 金鹰技术领先混合	1.1710	1.7020	-0.85	3.72
	210008 金鹰策略配置	1.1192	1.7192	-2.72	-18.74
	210009 金鹰核心资源股票	1.6060	1.7060	-7.54	-11.22
	162102 金鹰中小盘精选混合	1.0510	2.9343	-2.52	-11.83
	210002 金鹰红利价值灵活配置混合	1.2619	2.4599	-0.61	6.03
	210001 金鹰成份股优选混合	0.9636	2.8427	-0.18	2.60
	001298 金鹰民族新兴混合	1.0100	1.0100	-0.79	-1.27
	001366 金鹰产业整合混合	0.7720	0.7720	-1.91	-23.56
	002303 金鹰智慧生活	0.9700	0.9700	-3.48	-3.00
	001951 金鹰改革红利混合	1.0840	1.0840	-0.46	8.18
	210006 金鹰保本混合	1.1590	1.3100	-0.43	0.87
	210014 金鹰元丰保本混合	1.0250	1.2550	-0.49	1.02
	000110 金鹰元安保本混合	1.0411	1.3084	-0.49	-0.35
	210010 金鹰灵活配置混合A类	1.0821	1.2925	-0.61	3.76
	210011 金鹰灵活配置混合C类	1.0243	1.2250	-0.62	2.10
债券型	162105 金鹰持久增利债券(LDF)	1.0879	1.4536	-0.75	1.94
	162108 金鹰元盛债券(LDF)	1.1020	1.1640	-0.54	2.13
	003163 金鹰添益纯债	1.0017	1.0017	-0.15	0.17
基金类型	基金名称	每万份基金收益	七日年化收益率(%)	今年以来收益率(%)	
货币型	210012 金鹰货币A	0.6581	2.3920	2.2396	
	210013 金鹰货币B	0.7248	2.6360	2.4585	

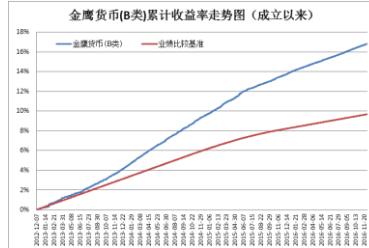
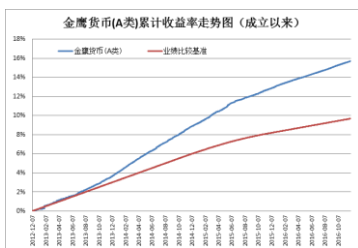
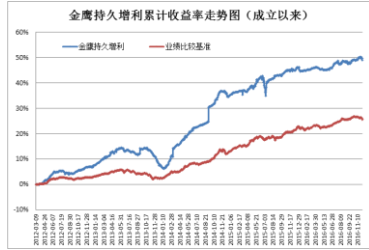
数据来源：金鹰基金管理有限公司指数及量化投资部。

重要提示：本报告中的信息均来源于已公开资料，本公司对这些信息的完整性和准确性不做任何保证和承诺。报告中的观点和预测仅代表我们的判断，本公司不承担因使用本报告而产生的法律责任，我们将根据实际情况的变化作出观点和预测的相应调整而不承担提示说明的责任。本报告并不适用于所有投资人，请谨慎使用。

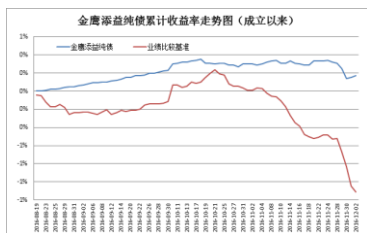
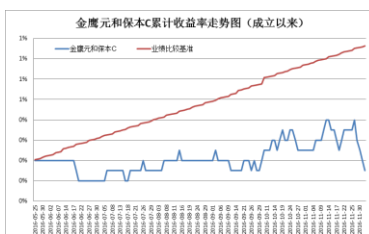
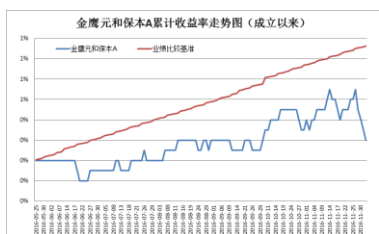
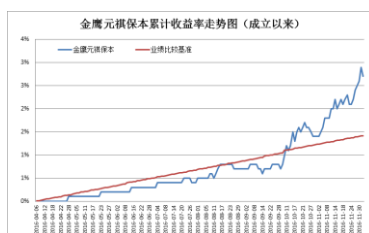
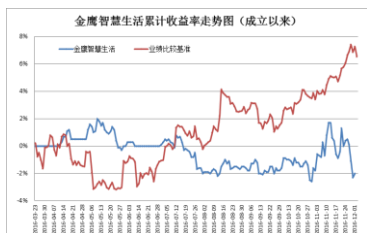
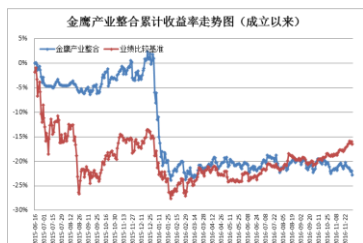
五、金鹰旗下基金业绩走势图



重要提示：本报告中的信息均来源于已公开资料，本公司对这些信息的完整性和准确性不做任何保证和承诺。报告中的观点和预测仅代表我们的判断，本公司不承担因使用本报告而产生的法律责任，我们将根据实际情况的变化作出观点和预测的相应调整而不承担提示说明的责任。本报告并不适用于所有投资人，请谨慎使用。



重要提示：本报告中的信息均来源于已公开资料，本公司对这些信息的完整性和准确性不做任何保证和承诺。报告中的观点和预测仅代表我们的判断，本公司不承担因使用本报告而产生的法律责任，我们将根据实际情况的变化作出观点和预测的相应调整而不承担提示说明的责任。本报告并不适用于所有投资人，请谨慎使用。



重要提示：本报告中的信息均来源于已公开资料，本公司对这些信息的完整性和准确性不做任何保证和承诺。报告中的观点和预测仅代表我们的判断，本公司不承担因使用本报告而产生的法律责任，我们将根据实际情况的变化作出观点和预测的相应调整而不承担提示说明的责任。本报告并不适用于所有投资人，请谨慎使用。

数据来源：金鹰基金管理有限公司指数及量化投资部。

风险提示：基金的过往业绩并不预示其未来表现。建议您在投资前认真阅读《基金合同》、《招募说明书》等基金法律文件，了解基金的风险收益特征，并根据自身的投资目的、投资期限、投资经验、资产状况等判断基金是否和您的风险承受能力相适应。

六、销售机构

交通银行、中国工商银行、中国银行、中国建设银行、招商银行、中信银行、中国民生银行、上海浦东发展银行、宁波银行、平安银行、中国邮政储蓄银行、华夏银行、浙江民泰商业银行、南充商业银行、稠州银行、包商银行、杭州银行、广发银行、江南农商行、成都农商行、顺德农商行、兴业银行、天津滨海农商行为等银行。

广州证券、中信建投证券、国泰君安证券、中国银河证券、海通证券、广发证券、国信证券、招商证券、光大证券、东海证券、安信证券、中国中投证券、平安证券、湘财证券、兴业证券、国元证券、国盛证券、山西证券、财通证券、万联证券、东莞证券、西南证券、东吴证券、长江证券、齐鲁证券、国联证券、爱建证券、财富证券、信达证券、华福证券、方正证券、中信证券、东方证券、长城证券、财达证券、世纪证券、江海证券、华龙证券、华泰证券、天风证券、华安证券、民生证券、国都证券、英大证券、日信证券、浙商证券、金元证券、中航证券、五矿证券、中信万通证券、华宝证券、国海证券、中信证券（浙江）、新时代证券、天源证券、中山证券、民族证券、申万宏源（原申银万国、宏源）证券、东北证券、联讯证券、宏信证券、德邦证券、首创证券、华鑫证券、大同证券、太平洋证券、上海证券、西部证券、国金证券、中信证券（山东）、华林证券、华金证券、华融证券等证券公司。

中国国际期货、中投天琪期货有限公司、中信期货有限公司。

数米基金销售、好买基金销售、众禄基金销售、天天基金销售、长量基金销售、展恒基金销售、浙江同花顺基金销售、中期基金销售、和讯信息科技、万银财富基金销售、诺亚正行基金销售、北京钱景财富投资管理有限公司、北京恒天明泽基金销售有限公司、上海汇付金融服务有限公司、上海联泰资产管理有限公司、深圳富济财富管理有限公司、北京君德汇富投资咨询有限公司、上海汇付金融服务有限公司、大泰金石投资管理有限公司、北京乐融多源投资咨询有限公司、北京增财基金销售有限公司、上海长量基金销售投资顾问有限公司、上海凯石财富基金销售有限公司、上海陆金所资产管理有限公司、上海利得基金销售有限公司、深圳市新兰德证券投资咨询有限公司、北京恒宇天泽投资管理有限公司、中经北证（北京）资产管理有限公司、上海中正达广投资管理有限公司、北京晟视天下投资管理有限公司、北京懒猫金融信息服务有限公司、上海攀赢金融信息服务有限公司、武汉市伯嘉基金销售有限公司、北京肯特瑞财富投资管理有限公司、深圳

重要提示：本报告中的信息均来源于已公开资料，本公司对这些信息的完整性和准确性不做任何保证和承诺。报告中的观点和预测仅代表我们的判断，本公司不承担因使用本报告而产生的法律责任，我们将根据实际情况的变化作出观点和预测的相应调整而不承担提示说明的责任。本报告并不适用于所有投资人，请谨慎使用。

前海凯恩斯基金销售有限公司、北京新浪仓石基金销售有限公司、厦门市鑫鼎盛控股有限公司、北京恒天明泽基金销售有限公司、上海万得投资顾问有限公司、西部证券股份有限公司、凤凰金信（银川）投资管理有限公司、和耕传承基金销售有限公司、奕丰金融服务（深圳）有限公司等第三方销售机构。

金鹰基金管理有限公司直销中心、金鹰“e路通”网上交易平台。

注：以上仅供参考，最新的代销机构名单请阅各基金法律文件。

主办：金鹰基金管理有限公司零售业务部

地址：中国广东省广州市珠江东路 28 号越秀金融大厦 30 层

邮编：510623

传真：020-83283445

客服及投诉电话：4006-135-888，020-83936180

意见反馈：investor@gefund.com.cn

感谢您的关注!

金鹰基金管理有限公司
GOLDEN EAGLE ASSET MANAGEMENT CO.,LTD.