

# 金鹰基金每周通讯

总第【634】期

2016年第49周

(2016.12.05-12.09)

风险提示：市场有风险，投资须谨慎

## 本期目录

- 一、一周国内市场各板块走势
- 二、市场新闻
- 三、打击非法证券专栏
- 四、金鹰旗下基金业绩表现
- 五、金鹰旗下基金业绩走势图
- 六、销售机构

## 一、一周（12.05-12.09）国内市场各板块走势

### （一）主要指数

指数代码	指数名称	最近一周表现 及排名		最近一月表现 及排名		最近一季表现 及排名		年初至今表现 及排名	
399102.SZ	创业板综	-1.30%	13	-0.96%	14	-1.48%	14	-15.52%	12
399101.SZ	中小板综	0.17%	1	-0.06%	13	1.30%	9	-11.21%	9
399001.SZ	深证成指	-1.13%	12	0.86%	9	0.25%	10	-14.81%	11
399004.SZ	深证100R	-1.82%	14	2.38%	7	2.40%	7	-8.97%	6
399107.SZ	深证A指	-0.70%	8	0.07%	11	1.73%	8	-10.35%	7
000016.SH	上证50	-0.21%	2	6.51%	1	8.16%	1	-0.39%	1
000010.SH	上证180	-0.63%	7	5.13%	2	6.46%	2	-5.17%	2
000001.SH	上证综指	-0.34%	4	3.34%	5	5.00%	5	-8.65%	5
000973.SH	技术领先	-0.49%	5	0.40%	10	-0.90%	13	-15.81%	13
000300.SH	沪深300	-1.00%	11	4.19%	4	5.29%	4	-6.36%	4
399314.SZ	巨潮大盘	-0.97%	10	4.52%	3	5.51%	3	-6.14%	3
399315.SZ	巨潮中盘	-0.56%	6	1.08%	8	-0.16%	12	-18.80%	14
399316.SZ	巨潮小盘	-0.29%	3	0.00%	12	0.18%	11	-14.25%	10
399311.SZ	国证1000	-0.73%	9	2.71%	6	2.99%	6	-11.10%	8

### （二）行业指数

指数代码	指数名称	最近一周表现 及排名		最近一月表现 及排名		最近三月表现 及排名		年初至今表现 及排名	
801010.SI	农林牧渔(申万)	0.40%	9	0.92%	18	2.55%	17	-7.68%	11
801020.SI	采掘(申万)	0.09%	12	-0.37%	20	7.45%	7	-1.06%	7
801030.SI	化工(申万)	0.72%	7	1.92%	12	4.04%	13	-5.71%	9
801040.SI	钢铁(申万)	1.47%	3	8.80%	1	12.07%	2	-4.43%	8
801050.SI	有色金属(申万)	0.49%	8	-1.19%	25	2.75%	16	0.18%	6
801080.SI	电子(申万)	-0.24%	13	-1.88%	27	0.44%	23	-8.45%	12
801110.SI	家用电器(申万)	-1.53%	23	6.72%	4	7.96%	5	4.43%	2
801120.SI	食品饮料(申万)	1.25%	4	2.11%	9	7.71%	6	10.93%	1
801130.SI	纺织服装(申万)	0.35%	10	1.57%	15	6.51%	8	-10.90%	16
801140.SI	轻工制造(申万)	-0.31%	15	-1.06%	24	1.60%	18	-11.87%	18
801150.SI	医药生物(申万)	-0.59%	17	-0.62%	22	0.75%	20	-9.76%	13
801160.SI	公用事业(申万)	-1.29%	22	1.12%	17	0.26%	24	-15.55%	23
801170.SI	交通运输(申万)	-1.07%	20	2.83%	7	2.90%	15	-19.90%	26
801180.SI	房地产(申万)	-2.02%	26	1.88%	13	4.82%	11	-13.09%	20
801200.SI	商业贸易(申万)	2.06%	2	4.59%	5	8.65%	4	-11.45%	17
801210.SI	休闲服务(申万)	-0.60%	18	-2.06%	28	-0.75%	25	-18.27%	25
801230.SI	综合(申万)	0.94%	5	-0.60%	21	0.71%	21	-10.88%	15
801710.SI	建筑材料(申万)	0.79%	6	1.92%	11	9.79%	3	2.46%	4
801720.SI	建筑装饰(申万)	-3.90%	28	7.39%	2	14.53%	1	3.69%	3
801730.SI	电气设备(申万)	0.16%	11	0.85%	19	0.69%	22	-14.55%	22
801740.SI	国防军工(申万)	-0.47%	16	3.16%	6	-2.05%	26	-16.98%	24
801750.SI	计算机(申万)	-1.53%	24	-1.82%	26	-2.14%	27	-25.12%	27
801760.SI	传媒(申万)	-2.08%	27	-0.67%	23	-3.40%	28	-27.24%	28
801770.SI	通信(申万)	-1.22%	21	1.21%	16	0.95%	19	-12.79%	19
801780.SI	银行(申万)	2.29%	1	6.95%	3	6.11%	9	1.58%	5
801790.SI	非银金融(申万)	-1.76%	25	2.37%	8	3.52%	14	-9.82%	14
801880.SI	汽车(申万)	-0.28%	14	1.60%	14	4.07%	12	-5.89%	10
801890.SI	机械设备(申万)	-0.70%	19	2.02%	10	6.07%	10	-13.26%	21

数据来源：金鹰基金管理有限公司指数及量化投资部

重要提示：本报告中的信息均来源于已公开资料，本公司对这些信息的完整性和准确性不做任何保证和承诺。报告中的观点和预测仅代表我们的判断，本公司不承担因使用本报告而产生的法律责任，我们将根据实际情况的变化作出观点和预测的相应调整而不承担提示说明的责任。本报告并不适用于所有投资人，请谨慎使用。

## 二、市场新闻

### 【国际经济】

1、美股三大股指上周五继续上扬，再度收创历史新高，道指更是连涨五周，目前投资者广泛关注总统大选之后美国股市的大幅上涨行情，有些投资者开始怀疑股市的上涨是否过头了。此外，周五公布的数据显示，美国 12 月消费者信心指数升至 98，创近两年以来的新高，超过经济学家此前的预期，反映了美国民众对美国未来经济的信心。

2、周五(12 月 9 日)美元指数继续大幅上涨，并攀升至两周高位，主要受到全球股市上涨和美国良好经济数据支撑。随着美元多头强势归来，以欧元、日元为首的非美货币“叫苦连天”。欧元兑美元在本周末仍然处于负面领域，纽约时段，汇价扩大跌幅；美元/日元大幅飙升约 1%，日内最高触及 115.15；英镑兑美元本周低位震荡，投资者拖延脱欧的希望落空。

3、欧洲央行执委科尔上周五(12 月 9 日)表示，欧洲央行延长 QE，同时缩减每个月购债额度，意在创造更长久的稳定。减少每个月的购债额度同样向市场释放出信号，欧洲央行不需要每个月 800 亿欧元，就可以达到通胀目标，降低购债展现了对欧元区经济的信心。欧洲央行的决定还传递出一种信息，那就是要实现增长迫切需要其他决策领域的措施。若缺乏增长和就业，欧盟的支持率将会降低。

### 【国内经济】

1、中共中央政治局 12 月 9 日下午就我国历史上的法治和德治进行第三十七次集体学习。中共中央总书记习近平在主持学习时强调，法律是准绳，任何时候都必须遵循；道德是基石，任何时候都不可忽视。在新的历史条件下，我们要把依法治国基本方略、依法执政基本方式落实好，把法治中国建设好，必须坚持依法治国和以德治国相结合，使法治和德治在国家治理中相互补充、相互促进、相得益彰，推进国家治理体系和治理能力现代化。

2、据新华社消息，中共中央政治局 12 月 9 日召开会议，分析研究 2017 年经济工作。会议要求，要深入推进“三去一降一补”，推动五大任务有实质性进展。要积极推进农业供给侧结构性改革，大力振兴实体经济，培育壮大新动能，加快研究建立符合国情、适应市场规律的房地产平稳健康发展长效机制，加快推进国企、财税、金融、社保等基础性关键性改革，更好发挥经济体制改革的牵引作用。值得注意的是，会议提出要完善法治建设，改善投资环境，释放消费潜力，扩大开放领域，积极吸引外资。

3、12 月 9 日，证监会再次核发 14 家企业 IPO 批文。14 家企业预计筹资不超过 54 亿元。由此，今年以来，证监会已经核发了 23 批 IPO 批文，总计 242 家企业获批，筹资总额在 1695 亿元左右。

### 三、打击非法证券专栏

## 非法证券活动新动向——警惕“微信荐股”陷阱

时间：2016年11月22日 来源：中国证监会

近期，证监会有关派出机构在日常监管中发现，有不法分子利用微信、微博等招揽客户，宣称可提供股票信息和买卖时点，以获得高额收益，并收取高额费用或分成。经初步调查，发现市场上通过微信荐股的活动呈增长态势，影响也越来越大。如自称“XX投资”的机构，通过微信朋友圈，在每天上午开市前和中午休市期间发布信息，宣称拟拉抬某股票，投资者向该机构缴纳一定费用后，可通过微信或者电话提前得知买卖该只股票的信息。投资者缴纳的费用，从15800元到58800元不等。

不法分子通过微信、微博等工具，大肆招揽客户，以拉抬股票价格为诱饵，骗取投资者缴纳的信息费或会员费，或者利用投资者资金为其操控的股票接盘，诱惑力大，欺骗性强。这些不法分子通常无固定经营场所，流窜或跨地域作案，常规调查手段很难取证。在此提醒广大投资者，只有经中国证监会许可，取得证券投资咨询业务资格的证券公司和证券投资咨询机构，才可以从事证券投资咨询业务。合法机构可以在中国证监会、中国证券业协会网站进行查询核实。如发现有非法机构或个人通过微信从事荐股活动，请不要参与，以免造成财产损失。

## 四、金鹰旗下基金业绩表现

第 49 周（2016 年 12 月 02 日至 12 月 09 日）上证指数周跌幅：0.34%

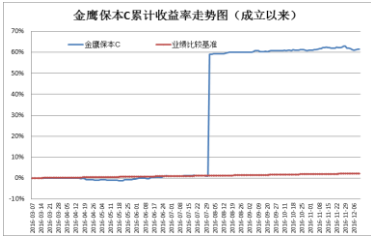
基金类型	基金代码/基金名称	最新份额净值	累计净值	一周净值增长率(%)	今年以来净值增长率(%)
股票型	001167 金鹰科技创新股票	0.6870	0.6870	1.03	-18.41
	162107 金鹰量化精选	1.0489	1.0489	0.32	5.74
混合型	210003 金鹰行业优势股票	1.0378	1.4278	-0.83	-15.97
	210004 金鹰稳健成长股票	1.5950	2.3250	1.33	13.60
	210005 金鹰主题优势股票	1.0730	1.0730	-1.83	-25.54
	210007 金鹰技术领先混合	1.1720	1.7040	0.09	3.81
	210008 金鹰策略配置	1.1307	1.7307	1.03	-17.90
	210009 金鹰核心资源股票	1.5350	1.6350	-4.42	-15.15
	162102 金鹰中小盘精选混合	1.0527	2.9360	0.16	-11.69
	210002 金鹰红利价值灵活配置混合	1.2643	2.4623	0.19	6.23
	210001 金鹰成份股优选混合	0.9640	2.8433	0.04	2.64
	001298 金鹰民族新兴混合	1.0110	1.0110	0.10	-1.17
	001366 金鹰产业整合混合	0.7720	0.7720	0.00	-23.56
	002303 金鹰智慧生活	0.9710	0.9710	0.10	-2.90
	001951 金鹰改革红利混合	1.0840	1.0840	0.00	8.18
	210006 金鹰保本混合	1.1580	1.3090	-0.09	0.78
	210014 金鹰元丰保本混合	1.0230	1.2520	-0.20	0.82
	000110 金鹰元安保本混合	1.0387	1.3054	-0.23	-0.58
	210010 金鹰灵活配置混合A类	1.0808	1.2912	-0.12	3.63
210011 金鹰灵活配置混合C类	1.0229	1.2236	-0.14	1.96	
债券型	162105 金鹰持久增利债券(LDF)	1.0867	1.4524	-0.11	1.83
	162108 金鹰元盛债券(LDF)	1.0990	1.1610	-0.27	1.85
	003163 金鹰添益纯债	1.0017	1.0017	0.00	0.17
基金类型	基金名称	每万份基金收益	七日年化收益率(%)	今年以来收益率(%)	
货币型	210012 金鹰货币A	0.6824	2.4210	2.2855	
	210013 金鹰货币B	0.7461	2.6670	2.5090	

数据来源：金鹰基金管理有限公司指数及量化投资部。

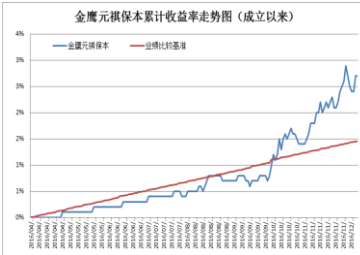
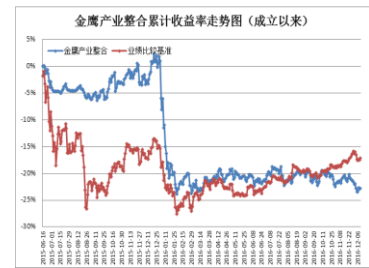
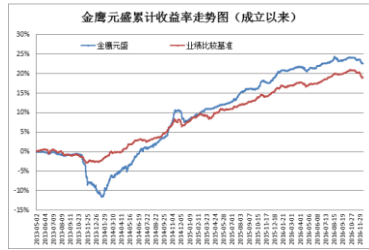
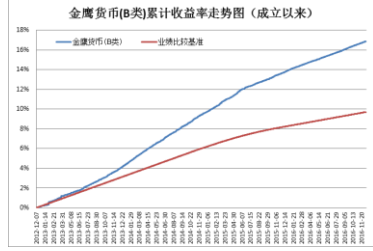
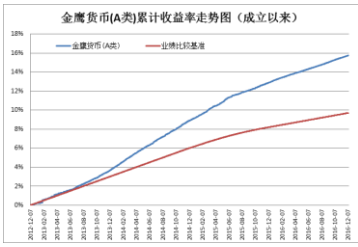
## 五、金鹰旗下基金业绩走势图



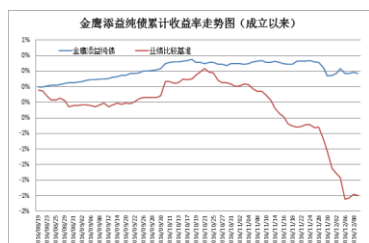
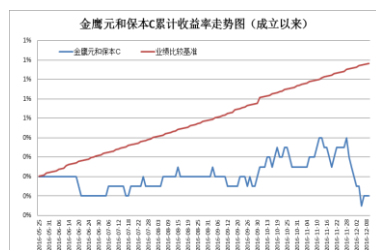
重要提示：本报告中的信息均来源于已公开资料，本公司对这些信息的完整性和准确性不做任何保证和承诺。报告中的观点和预测仅代表我们的判断，本公司不承担因使用本报告而产生的法律责任，我们将根据实际情况的变化作出观点和预测的相应调整而不承担提示说明的责任。本报告并不适用于所有投资人，请谨慎使用。



重要提示：本报告中的信息均来源于已公开资料，本公司对这些信息的完整性和准确性不做任何保证和承诺。报告中的观点和预测仅代表我们的判断，本公司不承担因使用本报告而产生的法律责任，我们将根据实际情况的变化作出观点和预测的相应调整而不承担提示说明的责任。本报告并不适用于所有投资人，请谨慎使用。



重要提示：本报告中的信息均来源于已公开资料，本公司对这些信息的完整性和准确性不做任何保证和承诺。报告中的观点和预测仅代表我们的判断，本公司不承担因使用本报告而产生的法律责任，我们将根据实际情况的变化作出观点和预测的相应调整而不承担提示说明的责任。本报告并不适用于所有投资人，请谨慎使用。



数据来源：金鹰基金管理有限公司指数及量化投资部。

风险提示：基金的过往业绩并不预示其未来表现。建议您在投资前认真阅读《基金合同》、《招募说明书》等基金法律文件，了解基金的风险收益特征，并根据自身的投资目的、投资期限、投资经验、资产状况等判断基金是否和您的风险承受能力相适应。

## 六、销售机构

交通银行、中国工商银行、中国银行、中国建设银行、招商银行、中信银行、中国民生银行、上海浦东发展银行、宁波银行、平安银行、中国邮政储蓄银行、华夏银行、浙江民泰商业银行、南充商业银行、稠州银行、包商银行、杭州银行、广发银行、江南农商行、成都农商行、顺德农商行、兴业银行、天津滨海农商行为等银行。

广州证券、中信建投证券、国泰君安证券、中国银河证券、海通证券、广发证券、国信证券、招商证券、光大证券、东海证券、安信证券、中国中投证券、平安证券、湘财证券、兴业证券、国元证券、国盛证券、山西证券、财通证券、万联证券、东莞证券、西南证券、东吴证券、长江证券、齐鲁证券、国联证券、爱建证券、财富证券、信达证券、华福证券、方正证券、中信证券、东方证券、长城证券、财达证券、世纪证券、江海证券、华龙证券、华泰证券、天风证券、华安证券、民生证券、国都证券、英大证券、日信证券、浙商证券、金元证券、中航证券、五矿证券、中信万通证券、华宝证券、国海证券、中信证券（浙江）、新时代证券、天源证券、中山证券、民族证券、申万宏源（原申银万国、宏源）证券、东北证券、联讯证券、宏信证券、德邦证券、首创证券、华鑫证券、大同证券、太平洋证券、上海证券、西部证券、国金证券、中信证券（山东）、华林证券、华金证券、华融证券、中邮证券等证券公司。

中国国际期货、中投天琪期货有限公司、中信期货有限公司。

重要提示：本报告中的信息均来源于已公开资料，本公司对这些信息的完整性和准确性不做任何保证和承诺。报告中的观点和预测仅代表我们的判断，本公司不承担因使用本报告而产生的法律责任，我们将根据实际情况的变化作出观点和预测的相应调整而不承担提示说明的责任。本报告并不适用于所有投资人，请谨慎使用。

数米基金销售、好买基金销售、众禄基金销售、天天基金销售、长量基金销售、展恒基金销售、浙江同花顺基金销售、中期基金销售、和讯信息科技有限公司、万银财富基金销售、诺亚正行基金销售、北京钱景财富投资管理有限公司、北京恒天明泽基金销售有限公司、上海汇付金融服务有限公司、上海联泰资产管理有限公司、深圳富济财富管理有限公司、北京君德汇富投资咨询有限公司、上海汇付金融服务有限公司、大泰金石投资管理有限公司、北京乐融多源投资咨询有限公司、北京增财基金销售有限公司、上海长量基金销售投资顾问有限公司、上海凯石财富基金销售有限公司、上海陆金所资产管理有限公司、上海利得基金销售有限公司、深圳市新兰德证券投资咨询有限公司、北京恒宇天泽投资管理有限公司、中经北证（北京）资产管理有限公司、上海中正达广投资管理有限公司、北京晟视天下投资管理有限公司、北京懒猫金融信息服务有限公司、上海攀赢金融信息服务有限公司、武汉市伯嘉基金销售有限公司、北京肯特瑞财富投资管理有限公司、深圳前海凯恩斯基金销售有限公司、北京新浪仓石基金销售有限公司、厦门市鑫鼎盛控股有限公司、北京恒天明泽基金销售有限公司、上海万得投资顾问有限公司、西部证券股份有限公司、凤凰金信（银川）投资管理有限公司、和耕传承基金销售有限公司、奕丰金融服务（深圳）有限公司、深圳前海微众银行股份有限公司、天津国美基金销售有限公司、北京格上富信投资顾问、北京微动利投资管理有限公司、北京蛋卷基金销售有限公司、上海云湾投资管理有限公司、利和财富（上海）基金销售有限公司、北京唐鼎耀华投资咨询有限公司、北京创金启富投资管理有限公司等第三方销售机构。

金鹰基金管理有限公司直销中心、金鹰“e路通”网上交易平台。

注：以上仅供参考，最新的代销机构名单请阅各基金法律文件。

主办：金鹰基金管理有限公司零售业务部  
地址：中国广东省广州市珠江东路 28 号越秀金融大厦 30 层  
邮编：510623  
传真：020-83283445  
客服及投诉电话：4006-135-888，020-83936180  
意见反馈：[investor@gefund.com.cn](mailto:investor@gefund.com.cn)

**感谢您的关注!**

**金鹰基金管理有限公司**  
GOLDEN EAGLE ASSET MANAGEMENT CO.,LTD.