

# 金鹰基金每周通讯

总第【635】期

2016年第50周

(2016.12.12-12.16)

风险提示：市场有风险，投资须谨慎

## 本期目录

- 一、一周国内市场各板块走势
- 二、市场新闻
- 三、打击非法证券专栏
- 四、金鹰旗下基金业绩表现
- 五、金鹰旗下基金业绩走势图
- 六、销售机构

## 一、一周（12.12-12.16）国内市场各板块走势

### （一）主要指数

| 指数代码      | 指数名称   | 最近一周表现及排名 |    | 最近一月表现及排名 |    | 最近一季表现及排名 |    | 年初至今表现及排名 |    |
|-----------|--------|-----------|----|-----------|----|-----------|----|-----------|----|
| 399102.SZ | 创业板综   | -4.67%    | 13 | -8.37%    | 14 | -3.37%    | 14 | -19.47%   | 13 |
| 399101.SZ | 中小板综   | -3.48%    | 4  | -5.89%    | 12 | 0.50%     | 8  | -14.29%   | 8  |
| 399001.SZ | 深证成指   | -4.22%    | 9  | -5.77%    | 10 | -1.14%    | 12 | -18.40%   | 11 |
| 399004.SZ | 深证100R | -4.90%    | 14 | -4.83%    | 7  | 0.12%     | 9  | -13.43%   | 6  |
| 399107.SZ | 深证A指   | -3.79%    | 6  | -6.28%    | 13 | 0.59%     | 7  | -13.74%   | 7  |
| 000016.SH | 上证50   | -4.52%    | 12 | -0.33%    | 1  | 5.78%     | 1  | -4.89%    | 1  |
| 000010.SH | 上证180  | -4.01%    | 8  | -1.36%    | 2  | 4.59%     | 2  | -8.97%    | 2  |
| 000001.SH | 上证综指   | -3.40%    | 3  | -2.56%    | 5  | 4.00%     | 3  | -11.76%   | 5  |
| 000973.SH | 技术领先   | -3.58%    | 5  | -5.60%    | 9  | -2.04%    | 13 | -18.82%   | 12 |
| 000300.SH | 沪深300  | -4.23%    | 10 | -2.44%    | 4  | 3.31%     | 5  | -10.32%   | 4  |
| 399314.SZ | 巨潮大盘   | -4.37%    | 11 | -2.18%    | 3  | 3.43%     | 4  | -10.24%   | 3  |
| 399315.SZ | 巨潮中盘   | -3.31%    | 1  | -5.27%    | 8  | -0.50%    | 11 | -21.49%   | 14 |
| 399316.SZ | 巨潮小盘   | -3.38%    | 2  | -5.89%    | 11 | -0.44%    | 10 | -17.14%   | 10 |
| 399311.SZ | 国证1000 | -3.91%    | 7  | -3.74%    | 6  | 1.65%     | 6  | -14.58%   | 9  |

### （二）行业指数

| 指数代码      | 指数名称     | 最近一周表现及排名 |    | 最近一月表现及排名 |    | 最近三月表现及排名 |    | 年初至今表现及排名 |    |
|-----------|----------|-----------|----|-----------|----|-----------|----|-----------|----|
| 801010.SI | 农林牧渔(申万) | 0.01%     | 1  | -1.37%    | 7  | 5.31%     | 9  | -7.67%    | 10 |
| 801020.SI | 采掘(申万)   | -2.99%    | 13 | -6.02%    | 21 | 7.48%     | 5  | -4.02%    | 6  |
| 801030.SI | 化工(申万)   | -1.31%    | 4  | -2.44%    | 9  | 5.21%     | 10 | -6.95%    | 9  |
| 801040.SI | 钢铁(申万)   | -2.49%    | 9  | 2.53%     | 1  | 12.50%    | 1  | -6.80%    | 8  |
| 801050.SI | 有色金属(申万) | -4.65%    | 26 | -7.86%    | 26 | 1.73%     | 18 | -4.48%    | 7  |
| 801080.SI | 电子(申万)   | -4.26%    | 21 | -7.76%    | 25 | -2.53%    | 25 | -12.35%   | 14 |
| 801110.SI | 家用电器(申万) | -4.32%    | 22 | 1.41%     | 3  | 6.97%     | 8  | -0.08%    | 3  |
| 801120.SI | 食品饮料(申万) | -2.72%    | 10 | -1.15%    | 6  | 7.22%     | 6  | 7.91%     | 1  |
| 801130.SI | 纺织服装(申万) | -2.13%    | 8  | -3.86%    | 12 | 6.99%     | 7  | -12.79%   | 15 |
| 801140.SI | 轻工制造(申万) | -2.07%    | 7  | -5.06%    | 16 | 1.79%     | 17 | -13.70%   | 17 |
| 801150.SI | 医药生物(申万) | -3.89%    | 19 | -5.89%    | 19 | -0.70%    | 24 | -13.27%   | 16 |
| 801160.SI | 公用事业(申万) | -2.90%    | 12 | -4.38%    | 14 | -0.54%    | 23 | -18.00%   | 23 |
| 801170.SI | 交通运输(申万) | -3.97%    | 20 | -6.07%    | 22 | 1.71%     | 19 | -23.08%   | 26 |
| 801180.SI | 房地产(申万)  | -2.86%    | 11 | -3.21%    | 11 | 2.67%     | 14 | -15.57%   | 19 |
| 801200.SI | 商业贸易(申万) | -0.96%    | 2  | 1.73%     | 2  | 10.77%    | 3  | -12.29%   | 13 |
| 801210.SI | 休闲服务(申万) | -3.21%    | 14 | -6.46%    | 24 | -2.69%    | 26 | -20.89%   | 25 |
| 801230.SI | 综合(申万)   | -1.17%    | 3  | -4.58%    | 15 | 2.24%     | 16 | -11.92%   | 12 |
| 801710.SI | 建筑材料(申万) | -1.76%    | 6  | -2.12%    | 8  | 9.73%     | 4  | 0.66%     | 2  |
| 801720.SI | 建筑装饰(申万) | -5.76%    | 28 | -2.53%    | 10 | 11.55%    | 2  | -2.28%    | 4  |
| 801730.SI | 电气设备(申万) | -3.28%    | 15 | -5.60%    | 18 | -0.21%    | 22 | -17.35%   | 22 |
| 801740.SI | 国防军工(申万) | -1.42%    | 5  | -0.88%    | 5  | 0.34%     | 21 | -18.17%   | 24 |
| 801750.SI | 计算机(申万)  | -5.44%    | 27 | -9.59%    | 28 | -4.65%    | 28 | -29.20%   | 27 |
| 801760.SI | 传媒(申万)   | -4.36%    | 23 | -8.70%    | 27 | -4.58%    | 27 | -30.41%   | 28 |
| 801770.SI | 通信(申万)   | -3.77%    | 18 | -5.50%    | 17 | 0.54%     | 20 | -16.08%   | 20 |
| 801780.SI | 银行(申万)   | -4.57%    | 25 | 0.84%     | 4  | 3.54%     | 12 | -3.06%    | 5  |
| 801790.SI | 非银金融(申万) | -4.49%    | 24 | -6.11%    | 23 | 2.27%     | 15 | -13.87%   | 18 |
| 801880.SI | 汽车(申万)   | -3.57%    | 16 | -4.03%    | 13 | 3.10%     | 13 | -9.25%    | 11 |
| 801890.SI | 机械设备(申万) | -3.71%    | 17 | -5.77%    | 20 | 4.82%     | 11 | -16.47%   | 21 |

数据来源：金鹰基金管理有限公司指数及量化投资部

重要提示：本报告中的信息均来源于已公开资料，本公司对这些信息的完整性和准确性不做任何保证和承诺。报告中的观点和预测仅代表我们的判断，本公司不承担因使用本报告而产生的法律责任，我们将根据实际情况的变化作出观点和预测的相应调整而不承担提示说明的责任。本报告并不适用于所有投资人，请谨慎使用。

## 二、市场新闻

### 【国际经济】

1、美联储周四凌晨公布最新的利率决议，决定加息 25 个基点至 0.50%-0.75%，符合市场预期。美联储表示逐步加息将协助经济扩张和强化劳动力市场，本次利率决议获得全票通过。

2、英央行政策委员会以 9:0 投票通过维持基准利率在 0.25% 不变、维持资产购买在 4350 亿英镑不变。英央行表示，英国产出短期内将以温和速度增长，但将从 2017 年初减速，并预计第四季 GDP 增长 0.4%。英央行依旧认为 2017 年通胀将超过 2% 的目标，尽管近期英镑升值可能意味着通胀路径略微降低。央行还称，对于高于目标的通胀率有有限的容忍度。至于未来的政策方向，英央行称这将取决于经济前景，未来货币政策可以向任何方向调整。

3、欧洲央行执委普雷特：欧洲央行选择延长 QE 计划，旨在应对政治风险；欧洲央行在面临市场冲击时入市，已证明是有用的；截至目前，QE 在通胀率方面的效果令人失望；一旦面临动荡形势，欧洲央行能消化冲击这一因素使得延长市场存在能发挥作用；欧元区经济增速更加强劲，就业人口增加。

### 【国内经济】

1、中财办副主任杨伟民解读中央经济工作会议：明年经济工作的重点任务就是深化供给侧结构性改革；把降低企业杠杆率作为重中之重，支持企业市场化、法治化的债转股；近两三年来，金融业占 GDP 的比例快速提高，但制造业比重却在快速下滑，这种变化是不正常的。

2、发改委明确 2017 年九大重点工作，包括确保“三去一降一补”取得实质性进展；加快推进关键性改革任务重点突破；释放内需潜力促进经济平稳健康发展；积极培育新增长点增长极增长带；深入推进创新驱动和产业转型升级；有重点地推动对外开放和经济合作；坚决守住不发生系统性区域性风险底线等，发改委副主任宁吉喆：要继续实施积极财政政策和稳健货币政策，着力推进供给侧改革，坚持基本经济制度；要把防金融风险放在更加重要的位置。

3、下周沪深两市限售股上市数量 146.3 亿股，较本周大幅增加 2 倍多，以周五收盘价计算，解禁市值为 998.89 亿元，环比增近八成。解禁数量超过 1 亿股的公司共有 8 家。

### 三、打击非法证券专栏

## 非法证券活动新动向——警惕“炒现货”美女营销陷阱

时间：2016年11月23日 来源：中国证监会

市民阿亮（化名）通过微信，认识了一名头像靓丽的“美女”阿梅（化名）。阿梅的朋友圈每天都会更新，晒出自己的生活照，总是“低调的奢华”，不是宝马车，就是美容院，要么就是在各地旅游。阿亮还打听到，阿梅在“炒现货”，说自己“玩了一两个月，净赚50多万”。阿亮颇为心动，阿梅便发来一个QQ号，向他推荐一个自称“分析师”的“老师”。当晚，在阿梅的指引下，阿亮就投进去20万元，很快赚了2万，不料转眼又亏了3万。第二天，在阿梅指导下，阿亮反复“买涨买跌”，最终一查账目，投进去的20万，仅剩下6万多元。阿亮大惊失色，赶紧报警。

接到阿亮的报警后，辖区滁州市南谯公安分局刑侦大队立即介入。经过一段时间的缜密侦查，警方很快发现，引诱阿亮上当的“美女”，是一名20多岁的男青年方某；而方某的身份，是一个位于铜陵市境内的特大“炒现货”诈骗团伙的成员。侦查人员发现，这家“交易所”为了拓展业务，从社会上大量招募“90后精英”。在各地警方的通力协作下，该犯罪同伙最终全部落网。

## 四、金鹰旗下基金业绩表现

第 50 周（2016 年 12 月 12 日至 12 月 16 日）上证指数周跌幅：3.40%

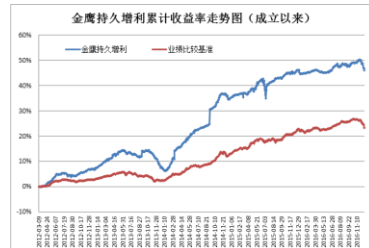
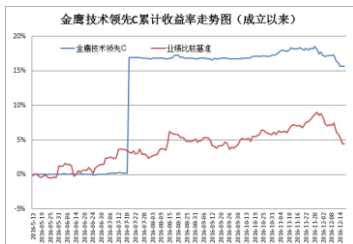
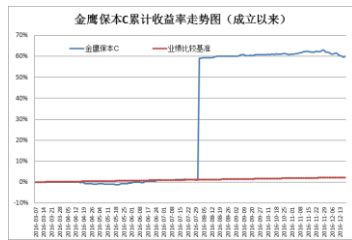
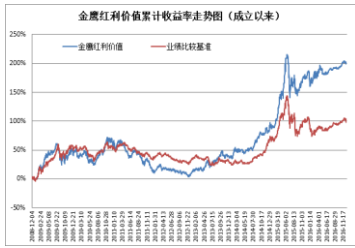
| 基金类型 | 基金代码/基金名称            | 最新份额净值  | 累计净值       | 一周净值增长率(%) | 今年以来净值增长率(%) |
|------|----------------------|---------|------------|------------|--------------|
| 股票型  | 001167 金鹰科技创新股票      | 0.6490  | 0.6490     | -5.53      | -22.92       |
|      | 162107 金鹰量化精选        | 1.0116  | 1.0116     | -3.56      | 1.98         |
| 混合型  | 210003 金鹰行业优势股票      | 1.0068  | 1.3968     | -2.99      | -18.48       |
|      | 210004 金鹰稳健成长股票      | 1.5570  | 2.2870     | -2.38      | 10.90        |
|      | 210005 金鹰主题优势股票      | 1.0130  | 1.0130     | -5.59      | -29.70       |
|      | 210007 金鹰技术领先混合      | 1.1560  | 1.6800     | -1.37      | 2.39         |
|      | 210008 金鹰策略配置        | 1.0703  | 1.6703     | -5.34      | -22.29       |
|      | 210009 金鹰核心资源股票      | 1.4180  | 1.5180     | -7.62      | -21.61       |
|      | 162102 金鹰中小盘精选混合     | 1.0053  | 2.8886     | -4.50      | -15.66       |
|      | 210002 金鹰红利价值灵活配置混合  | 1.2569  | 2.4549     | -0.59      | 5.61         |
|      | 210001 金鹰成份股优选混合     | 0.9598  | 2.8369     | -0.44      | 2.19         |
|      | 001298 金鹰民族新兴混合      | 1.0060  | 1.0060     | -0.49      | -1.66        |
|      | 001366 金鹰产业整合混合      | 0.7420  | 0.7420     | -3.89      | -26.53       |
|      | 002303 金鹰智慧生活        | 0.9470  | 0.9470     | -2.47      | -5.30        |
|      | 001951 金鹰改革红利混合      | 1.0790  | 1.0790     | -0.46      | 7.68         |
|      | 210006 金鹰保本混合        | 1.1470  | 1.2960     | -0.95      | -0.17        |
|      | 210014 金鹰元丰保本混合      | 1.0160  | 1.2440     | -0.68      | 0.13         |
|      | 000110 金鹰元安保本混合      | 1.0297  | 1.2941     | -0.87      | -1.45        |
|      | 210010 金鹰灵活配置混合A类    | 1.0759  | 1.2863     | -0.45      | 3.16         |
|      | 210011 金鹰灵活配置混合C类    | 1.0182  | 1.2189     | -0.46      | 1.50         |
| 债券型  | 162105 金鹰持久增利债券(LDF) | 1.0701  | 1.4358     | -1.53      | 0.27         |
|      | 162108 金鹰元盛债券(LDF)   | 1.0850  | 1.1470     | -1.27      | 0.56         |
|      | 003163 金鹰添益纯债        | 0.9977  | 0.9992     | -0.25      | -0.08        |
| 基金类型 | 基金名称                 | 每万份基金收益 | 七日年化收益率(%) | 今年以来收益率(%) |              |
| 货币型  | 210012 金鹰货币A         | 0.1148  | 1.6600     | 2.3171     |              |
|      | 210013 金鹰货币B         | 0.1814  | 1.9070     | 2.5452     |              |

数据来源：金鹰基金管理有限公司指数及量化投资部。

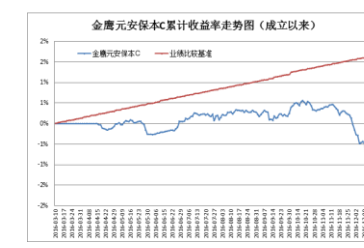
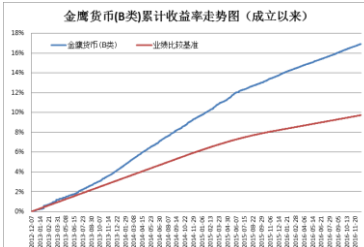
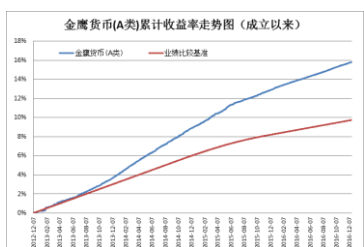
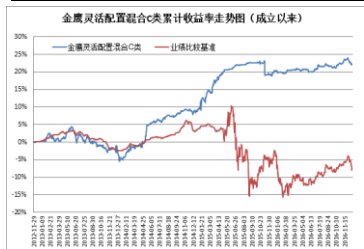
## 五、金鹰旗下基金业绩走势图



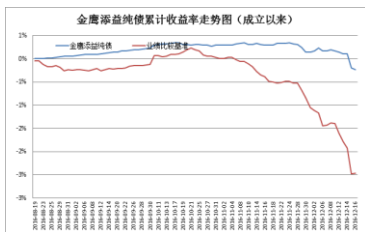
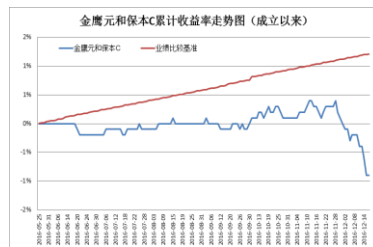
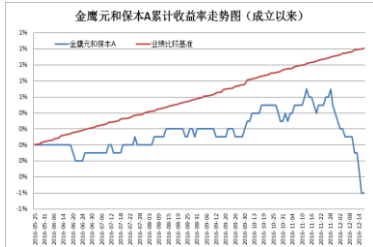
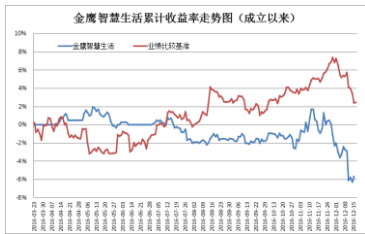
重要提示：本报告中的信息均来源于已公开资料，本公司对这些信息的完整性和准确性不做任何保证和承诺。报告中的观点和预测仅代表我们的判断，本公司不承担因使用本报告而产生的法律责任，我们将根据实际情况的变化作出观点和预测的相应调整而不承担提示说明的责任。本报告并不适用于所有投资人，请谨慎使用。



重要提示：本报告中的信息均来源于已公开资料，本公司对这些信息的完整性和准确性不做任何保证和承诺。报告中的观点和预测仅代表我们的判断，本公司不承担因使用本报告而产生的法律责任，我们将根据实际情况的变化作出观点和预测的相应调整而不承担提示说明的责任。本报告并不适用于所有投资人，请谨慎使用。



重要提示：本报告中的信息均来源于已公开资料，本公司对这些信息的完整性和准确性不做任何保证和承诺。报告中的观点和预测仅代表我们的判断，本公司不承担因使用本报告而产生的法律责任，我们将根据实际情况的变化作出观点和预测的相应调整而不承担提示说明的责任。本报告并不适用于所有投资人，请谨慎使用。



数据来源：金鹰基金管理有限公司指数及量化投资部。

风险提示：基金的过往业绩并不预示其未来表现。建议您在投资前认真阅读《基金合同》、《招募说明书》等基金法律文件，了解基金的风险收益特征，并根据自身的投资目的、投资期限、投资经验、资产状况等判断基金是否和您的风险承受能力相适应。

## 六、销售机构

交通银行、中国工商银行、中国银行、中国建设银行、招商银行、中信银行、中国民生银行、上海浦东发展银行、宁波银行、平安银行、中国邮政储蓄银行、华夏银行、浙江民泰商业银行、南充商业银行、稠州银行、包商银行、杭州银行、广发银行、江南农商行、成都农商行、顺德农商行、兴业银行、天津滨海农商行为等银行。

广州证券、中信建投证券、国泰君安证券、中国银河证券、海通证券、广发证券、国信证券、招商证券、光大证券、东海证券、安信证券、中国中投证券、平安证券、湘财证券、兴业证券、国元证券、国盛证券、山西证券、财通证券、万联证券、东莞证券、西南证券、东吴证券、长江证券、齐鲁证券、国联证券、爱建证券、财富证券、信达证券、华福证券、方正证券、中信证券、东方证券、长城证券、财达证券、世纪证券、江海证券、华龙证券、华泰证券、天风证券、华安证券、民生证券、国都证券、英大证券、日信证券、浙商证券、金元证券、中航证券、五矿证券、中信万通证券、华宝证券、国海证券、中信证券（浙江）、新时代

重要提示：本报告中的信息均来源于已公开资料，本公司对这些信息的完整性和准确性不做任何保证和承诺。报告中的观点和预测仅代表我们的判断，本公司不承担因使用本报告而产生的法律责任，我们将根据实际情况的变化作出观点和预测的相应调整而不承担提示说明的责任。本报告并不适用于所有投资人，请谨慎使用。

证券、天源证券、中山证券、民族证券、申万宏源（原申银万国、宏源）证券、东北证券、联讯证券、宏信证券、德邦证券、首创证券、华鑫证券、大同证券、太平洋证券、上海证券、西部证券、国金证券、中信证券（山东）、华林证券、华金证券、华融证券、中邮证券等证券公司。

中国国际期货、中投天琪期货有限公司、中信期货有限公司。

数米基金销售、好买基金销售、众禄基金销售、天天基金销售、长量基金销售、展恒基金销售、浙江同花顺基金销售、中期基金销售、和讯信息科技有限公司、万银财富基金销售、诺亚正行基金销售、北京钱景财富投资管理有限公司、北京恒天明泽基金销售有限公司、上海汇付金融服务有限公司、上海联泰资产管理有限公司、深圳富济财富管理有限公司、北京君德汇富投资咨询有限公司、上海汇付金融服务有限公司、大泰金石投资管理有限公司、北京乐融多源投资咨询有限公司、北京增财基金销售有限公司、上海长量基金销售投资顾问有限公司、上海凯石财富基金销售有限公司、上海陆金所资产管理有限公司、上海利得基金销售有限公司、深圳市新兰德证券投资咨询有限公司、北京恒宇天泽投资管理有限公司、中经北证（北京）资产管理有限公司、上海中正达广投资管理有限公司、北京晟视天下投资管理有限公司、北京懒猫金融信息服务有限公司、上海攀赢金融信息服务有限公司、武汉市伯嘉基金销售有限公司、北京肯特瑞财富投资管理有限公司、深圳前海凯恩斯基金销售有限公司、北京新浪仓石基金销售有限公司、厦门市鑫鼎盛控股有限公司、北京恒天明泽基金销售有限公司、上海万得投资顾问有限公司、西部证券股份有限公司、凤凰金信（银川）投资管理有限公司、和耕传承基金销售有限公司、奕丰金融服务（深圳）有限公司、深圳前海微众银行股份有限公司、天津国美基金销售有限公司、北京格上富信投资顾问、北京微动利投资管理有限公司、北京蛋卷基金销售有限公司、上海云湾投资管理有限公司、利和财富（上海）基金销售有限公司、北京唐鼎耀华投资咨询有限公司、北京创金启富投资管理有限公司等第三方销售机构。

金鹰基金管理有限公司直销中心、金鹰“e路通”网上交易平台。

注：以上仅供参考，最新的代销机构名单请阅各基金法律文件。

主办：金鹰基金管理有限公司零售业务部  
地址：中国广东省广州市珠江东路 28 号越秀金融大厦 30 层  
邮编：510623  
传真：020-83283445  
客服及投诉电话：4006-135-888，020-83936180  
意见反馈：[investor@gefund.com.cn](mailto:investor@gefund.com.cn)

**感谢您的关注!**

**金鹰基金管理有限公司**  
GOLDEN EAGLE ASSET MANAGEMENT CO.,LTD.