

金鹰基金每周通讯

总第【636】期

2016年第51周

(2016.12.19-12.23)

风险提示：市场有风险，投资须谨慎

本期目录

- 一、一周国内市场各板块走势
- 二、市场新闻
- 三、打击非法证券专栏
- 四、金鹰旗下基金业绩表现
- 五、金鹰旗下基金业绩走势图
- 六、销售机构

一、一周（12.19-12.23）国内市场各板块走势

（一）主要指数

指数代码	指数名称	最近一周表现 及排名		最近一月表现 及排名		最近一季表现 及排名		年初至今表现 及排名	
399102.SZ	创业板综	-1.16%	11	-9.35%	14	-5.38%	14	-20.40%	13
399101.SZ	中小板综	-0.72%	5	-6.42%	10	-1.68%	7	-14.91%	7
399001.SZ	深证成指	-1.31%	13	-7.05%	11	-3.86%	13	-19.46%	12
399004.SZ	深证100R	-2.09%	14	-7.60%	13	-3.42%	11	-15.24%	8
399107.SZ	深证A指	-1.03%	8	-7.46%	12	-1.83%	8	-14.63%	6
000016.SH	上证50	-1.04%	9	-3.47%	1	3.74%	1	-5.88%	1
000010.SH	上证180	-0.82%	6	-3.69%	2	2.75%	2	-9.72%	2
000001.SH	上证综指	-0.41%	1	-4.04%	3	2.51%	3	-12.12%	5
000973.SH	技术领先	-0.62%	3	-5.71%	8	-3.53%	12	-19.33%	11
000300.SH	沪深300	-1.15%	10	-4.81%	5	0.97%	5	-11.35%	3
399314.SZ	巨潮大盘	-1.25%	12	-4.81%	4	1.00%	4	-11.36%	4
399315.SZ	巨潮中盘	-0.48%	2	-5.55%	7	-2.16%	9	-21.87%	14
399316.SZ	巨潮小盘	-0.64%	4	-6.10%	9	-2.34%	10	-17.68%	10
399311.SZ	国证1000	-0.94%	7	-5.27%	6	-0.49%	6	-15.38%	9

（二）行业指数

指数代码	指数名称	最近一周表现 及排名		最近一月表现 及排名		最近三月表现 及排名		年初至今表现 及排名	
801010.SI	农林牧渔(申万)	-0.68%	12	-1.44%	3	3.58%	9	-8.29%	9
801020.SI	采掘(申万)	-1.35%	20	-7.77%	24	3.99%	6	-5.31%	6
801030.SI	化工(申万)	0.05%	6	-3.09%	6	4.56%	5	-6.90%	8
801040.SI	钢铁(申万)	-1.60%	23	-0.35%	1	8.29%	2	-8.30%	10
801050.SI	有色金属(申万)	-1.43%	21	-8.38%	26	0.00%	18	-5.84%	7
801080.SI	电子(申万)	-0.57%	10	-7.41%	23	-4.02%	25	-12.84%	12
801110.SI	家用电器(申万)	-1.66%	24	-4.09%	9	3.15%	10	-1.74%	4
801120.SI	食品饮料(申万)	-2.02%	26	-2.92%	5	3.82%	8	5.72%	1
801130.SI	纺织服装(申万)	-1.33%	19	-5.91%	17	3.84%	7	-13.96%	16
801140.SI	轻工制造(申万)	-0.98%	14	-5.92%	18	-0.30%	19	-14.55%	17
801150.SI	医药生物(申万)	-0.52%	9	-6.14%	19	-2.77%	24	-13.72%	15
801160.SI	公用事业(申万)	0.10%	5	-4.58%	12	-1.31%	22	-17.92%	24
801170.SI	交通运输(申万)	1.63%	1	-3.41%	7	2.20%	11	-21.83%	26
801180.SI	房地产(申万)	-2.36%	28	-7.24%	22	-2.27%	23	-17.56%	23
801200.SI	商业贸易(申万)	-1.14%	15	-1.15%	2	6.92%	3	-13.29%	14
801210.SI	休闲服务(申万)	-0.60%	11	-6.51%	20	-6.12%	26	-21.37%	25
801230.SI	综合(申万)	-1.33%	18	-5.12%	14	0.09%	16	-13.09%	13
801710.SI	建筑材料(申万)	-1.47%	22	-5.37%	16	5.07%	4	-0.82%	2
801720.SI	建筑装饰(申万)	1.08%	2	-4.61%	13	9.59%	1	-1.23%	3
801730.SI	电气设备(申万)	-0.01%	7	-5.23%	15	-0.76%	21	-17.36%	21
801740.SI	国防军工(申万)	0.95%	3	-1.58%	4	1.59%	13	-17.39%	22
801750.SI	计算机(申万)	-1.18%	16	-10.14%	28	-6.66%	28	-30.04%	27
801760.SI	传媒(申万)	-1.31%	17	-9.43%	27	-6.51%	27	-31.32%	28
801770.SI	通信(申万)	0.64%	4	-4.55%	11	0.10%	15	-15.54%	19
801780.SI	银行(申万)	-2.08%	27	-3.90%	8	0.09%	17	-5.08%	5
801790.SI	非银金融(申万)	-1.72%	25	-8.10%	25	-0.46%	20	-15.34%	18
801880.SI	汽车(申万)	-0.07%	8	-4.33%	10	0.93%	14	-9.31%	11
801890.SI	机械设备(申万)	-0.72%	13	-7.20%	21	2.18%	12	-17.07%	20

数据来源：金鹰基金管理有限公司指数及量化投资部

重要提示：本报告中的信息均来源于已公开资料，本公司对这些信息的完整性和准确性不做任何保证和承诺。报告中的观点和预测仅代表我们的判断，本公司不承担因使用本报告而产生的法律责任，我们将根据实际情况的变化作出观点和预测的相应调整而不承担提示说明的责任。本报告并不适用于所有投资人，请谨慎使用。

二、市场新闻

【国际经济】

1、WTI 2月原油期货收涨 0.07 美元或 0.13%，报 53.02 美元/桶，创十七个月收盘新高。布伦特 2 月原油期货收涨 0.11 美元或 0.11%，报 55.16 美元/桶。COMEX 2 月黄金期货收涨 2.90 美元或 0.3%，报 1133.60 美元/盎司，本周累跌 0.3%，为 2004 年 5 月以来首次出现连跌七周。COMEX 3 月白银期货收跌 11.2 美分或 0.7%，报 15.76 美元/盎司，本周累跌 2.4%，为连续第二周下跌。

2、美国 12 月密歇根大学消费者信心指数终值 98.2，创 2004 年 1 月以来新高，预期 98，初值 98，11 月份终值为 93.8。美国 12 月密歇根大学消费者预期指数终值 89.5，创 2015 年 1 月以来新高，预期 88.9，初值 88.9，11 月份终值为 85.2。

3、意大利政府银行救助计划草稿：意大利将可以给银行债务提供担保直至 2017 年 6 月 30 日；如果欧盟执委会同意，6 月 30 日最后时限可以延长六个月；如果政府提供的债务担保超过 5 亿欧元，且超过银行总债务的 5%，则银行必须提交重组计划——政府银行救助计划法令草稿。

【国内经济】

1、全国人大常委会 25 日表决通过了全国人大常委会关于召开第十二届全国人民代表大会第五次会议的决定。根据决定，十二届全国人大五次会议于 2017 年 3 月 5 日在北京召开。

2、国务院批复促进中部地区崛起“十三五”规划：与推进“一带一路”建设、京津冀协同发展、长江经济带发展三大战略相衔接；地方政府要深化对促进中部地区崛起重要性、紧迫性的认识。

3、12 月 23 日，证监会按法定程序核准了 8 家企业的首发申请，上交所 4 家、深交所中小板 1 家、创业板 3 家，其中银河证券将回归 A 股在上交所上市交易。上述 8 家企业及其承销商将分别与沪深交易所协商确定发行日程，并陆续刊登招股文件，此批新股筹资总额 72 亿元左右。

4、证监会：联合公安部开展打击利用未公开信息交易的违法行为专项行动，一批案件将从严从快查处。部分机构内控机制没有有效执行；责令新时代证券、国信证券、国泰君安等 5 家公司限期改正，对 18 人出具警示函。此外，证监会严词警告资管从业人员，严守道德和良心的底线，切勿以身试法。

三、打击非法证券专栏

非法证券活动新动向——警惕原始股诱饵 防范非法传销

时间：2016年11月24日 来源：中国证监会

近年来，北京某公司及其集团公司通过各省、市级代理公司，叫卖 OTCBB（美国场外柜台交易系统）挂牌公司的原始股，且称即将转板纳斯达克上市。销售代理表示回报以几倍、几十倍计算，即使项目三年内没有上市，该公司也会退还本金及 10%违约金。赵某等人打着上述集团的科研项目即将上市的幌子，以给投资人配发原始股权为诱饵，在欢喜岭地区、盘锦市兴隆台区、吉林市、东丰县、东辽县进行传销活动，直接或间接发展 9 个层级，共计 51 人，非法获利人民币 3.4 万元。结合赵某其他违法行为，辽宁的法院判决被告人赵某犯组织、领导传销活动罪，判处有期徒刑三年，并处罚金人民币 10 万元。

目前，一些公司以即将上市为噱头，利用“原始股”、“转板”为幌子虚假宣传，以传销方式向不特定对象募集资金，在异地实施违法行为，使投资者难辨真伪。在此，提醒投资者树立自我保护意识，当难以准确辨别投资信息真伪时，可向经证监会批准的证券期货经营机构或当地监管部门咨询、核实。一旦发现上当受骗，应妥善收集保存证据，及时向公安机关报案。

四、金鹰旗下基金业绩表现

第 51 周（2016 年 12 月 19 日至 12 月 23 日）上证指数周跌幅：3.40%

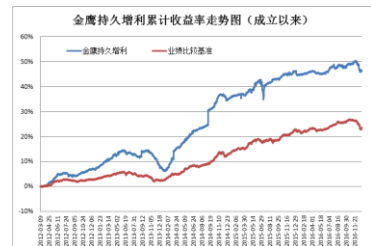
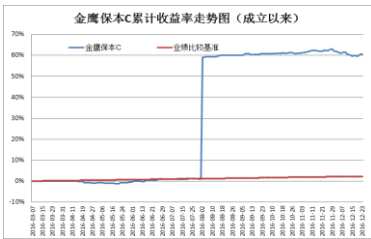
基金类型	基金代码/基金名称	最新份额净值	累计净值	一周净值增长率(%)	今年以来净值增长率(%)
股票型	001167 金鹰科技创新股票	0.6470	0.6470	-0.31	-23.16
	162107 金鹰量化精选	1.0169	1.0169	0.52	2.51
混合型	210003 金鹰行业优势股票	0.9964	1.3864	-1.03	-19.32
	210004 金鹰稳健成长股票	1.5410	2.2710	-1.03	9.76
	210005 金鹰主题优势股票	0.9920	0.9920	-2.07	-31.16
	210007 金鹰技术领先混合	1.1550	1.6790	-0.09	2.30
	210008 金鹰策略配置	1.0774	1.6774	0.66	-21.77
	210009 金鹰核心资源股票	1.3560	1.4560	-4.37	-25.04
	162102 金鹰中小盘精选混合	1.0069	2.8902	0.16	-15.53
	210002 金鹰红利价值灵活配置混合	1.2544	2.4524	-0.20	5.40
	210001 金鹰成份股优选混合	0.9613	2.8392	0.16	2.35
	001298 金鹰民族新兴混合	1.0060	1.0060	0.00	-1.66
	001366 金鹰产业整合混合	0.7410	0.7410	-0.13	-26.63
	002303 金鹰智慧生活	0.9400	0.9400	-0.74	-6.00
	001951 金鹰改革红利混合	1.0800	1.0800	0.09	7.78
	210006 金鹰保本混合	1.1510	1.3010	0.35	0.17
	210014 金鹰元丰保本混合	1.0160	1.2440	0.00	0.13
	000110 金鹰元安保本混合	1.0395	1.3064	0.95	-0.51
	210010 金鹰灵活配置混合A类	1.0764	1.2868	0.05	3.21
	210011 金鹰灵活配置混合C类	1.0185	1.2192	0.03	1.53
债券型	162105 金鹰持久增利债券(LDF)	1.0683	1.4340	-0.17	0.10
	162108 金鹰元盛债券(LDF)	1.0840	1.1460	-0.09	0.46
	003163 金鹰添益纯债	0.9987	1.0002	0.10	0.02
基金类型	基金代码/基金名称	每万份基金收益	七日年化收益率(%)	今年以来收益率(%)	
货币型	210012 金鹰货币A	0.8083	1.8430	2.3521	
	210013 金鹰货币B	0.8740	2.0840	2.5848	

数据来源：金鹰基金管理有限公司指数及量化投资部。

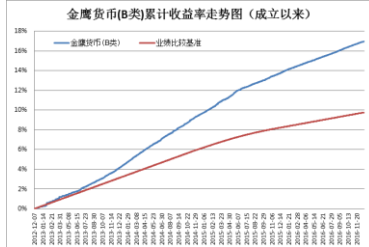
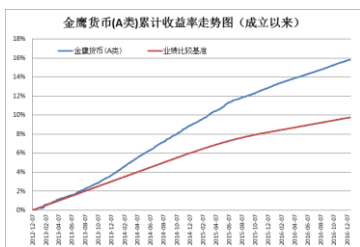
五、金鹰旗下基金业绩走势图



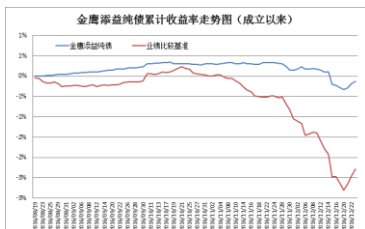
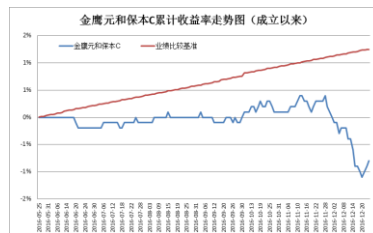
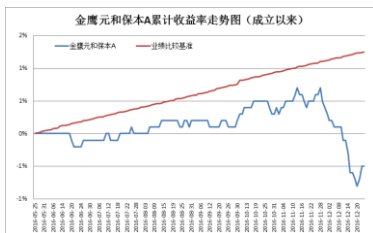
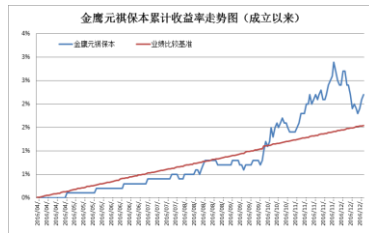
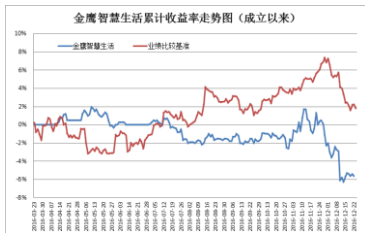
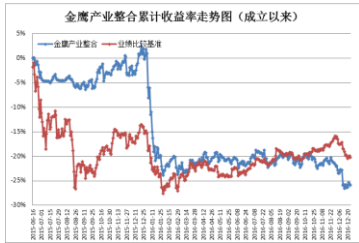
重要提示：本报告中的信息均来源于已公开资料，本公司对这些信息的完整性和准确性不做任何保证和承诺。报告中的观点和预测仅代表我们的判断，本公司不承担因使用本报告而产生的法律责任，我们将根据实际情况的变化作出观点和预测的相应调整而不承担提示说明的责任。本报告并不适用于所有投资人，请谨慎使用。



重要提示：本报告中的信息均来源于已公开资料，本公司对这些信息的完整性和准确性不做任何保证和承诺。报告中的观点和预测仅代表我们的判断，本公司不承担因使用本报告而产生的法律责任，我们将根据实际情况的变化作出观点和预测的相应调整而不承担提示说明的责任。本报告并不适用于所有投资人，请谨慎使用。



重要提示：本报告中的信息均来源于已公开资料，本公司对这些信息的完整性和准确性不做任何保证和承诺。报告中的观点和预测仅代表我们的判断，本公司不承担因使用本报告而产生的法律责任，我们将根据实际情况的变化作出观点和预测的相应调整而不承担提示说明的责任。本报告并不适用于所有投资人，请谨慎使用。



数据来源：金鹰基金管理有限公司指数及量化投资部。

风险提示：基金的过往业绩并不预示其未来表现。建议您在投资前认真阅读《基金合同》、《招募说明书》等基金法律文件，了解基金的风险收益特征，并根据自身的投资目的、投资期限、投资经验、资产状况等判断基金是否和您的风险承受能力相适应。

六、销售机构

交通银行、中国工商银行、中国银行、中国建设银行、招商银行、中信银行、中国民生银行、上海浦东发展银行、宁波银行、平安银行、中国邮政储蓄银行、华夏银行、浙江民泰商业银行、南充商业银行、稠州

重要提示：本报告中的信息均来源于已公开资料，本公司对这些信息的完整性和准确性不做任何保证和承诺。报告中的观点和预测仅代表我们的判断，本公司不承担因使用本报告而产生的法律责任，我们将根据实际情况的变化作出观点和预测的相应调整而不承担提示说明的责任。本报告并不适用于所有投资人，请谨慎使用。

银行、包商银行、杭州银行、广发银行、江南农商行、成都农商行、顺德农商行、兴业银行、天津滨海农商行为等银行。

广州证券、中信建投证券、国泰君安证券、中国银河证券、海通证券、广发证券、国信证券、招商证券、光大证券、东海证券、安信证券、中国中投证券、平安证券、湘财证券、兴业证券、国元证券、国盛证券、山西证券、财通证券、万联证券、东莞证券、西南证券、东吴证券、长江证券、齐鲁证券、国联证券、爱建证券、财富证券、信达证券、华福证券、方正证券、中信证券、东方证券、长城证券、财达证券、世纪证券、江海证券、华龙证券、华泰证券、天风证券、华安证券、民生证券、国都证券、英大证券、日信证券、浙商证券、金元证券、中航证券、五矿证券、中信万通证券、华宝证券、国海证券、中信证券（浙江）、新时代证券、天源证券、中山证券、民族证券、申万宏源（原申银万国、宏源）证券、东北证券、联讯证券、宏信证券、德邦证券、首创证券、华鑫证券、大同证券、太平洋证券、上海证券、西部证券、国金证券、中信证券（山东）、华林证券、华金证券、华融证券、中邮证券等证券公司。

中国国际期货、中投天琪期货有限公司、中信期货有限公司。

数米基金销售、好买基金销售、众禄基金销售、天天基金销售、长量基金销售、展恒基金销售、浙江同花顺基金销售、中期基金销售、和讯信息科技、万银财富基金销售、诺亚正行基金销售、北京钱景财富投资管理有限公司、北京恒天明泽基金销售有限公司、上海汇付金融服务有限公司、上海联泰资产管理有限公司、深圳富济财富管理有限公司、北京君德汇富投资咨询有限公司、上海汇付金融服务有限公司、大泰金石投资管理有限公司、北京乐融多源投资咨询有限公司、北京增财基金销售有限公司、上海长量基金销售投资顾问有限公司、上海凯石财富基金销售有限公司、上海陆金所资产管理有限公司、上海利得基金销售有限公司、深圳市新兰德证券投资咨询有限公司、北京恒宇天泽投资管理有限公司、中经北证（北京）资产管理有限公司、上海中正达广投资管理有限公司、北京晟视天下投资管理有限公司、北京懒猫金融信息服务有限公司、上海攀赢金融信息服务有限公司、武汉市伯嘉基金销售有限公司、北京肯特瑞财富投资管理有限公司、深圳前海凯恩斯基金销售有限公司、北京新浪仓石基金销售有限公司、厦门市鑫鼎盛控股有限公司、北京恒天明泽基金销售有限公司、上海万得投资顾问有限公司、西部证券股份有限公司、凤凰金信（银川）投资管理有限公司、和耕传承基金销售有限公司、奕丰金融服务（深圳）有限公司、深圳前海微众银行股份有限公司、天津国美基金销售有限公司、北京格上富信投资顾问、北京微动利投资管理有限公司、北京蛋卷基金销售有限公司、上海云湾投资管理有限公司、利和财富（上海）基金销售有限公司、北京唐鼎耀华投资咨询有限公司、北京创金启富投资管理有限公司等第三方销售机构。

金鹰基金管理有限公司直销中心、金鹰“e路通”网上交易平台。

注：以上仅供参考，最新的代销机构名单请阅各基金法律文件。

重要提示：本报告中的信息均来源于已公开资料，本公司对这些信息的完整性和准确性不做任何保证和承诺。报告中的观点和预测仅代表我们的判断，本公司不承担因使用本报告而产生的法律责任，我们将根据实际情况的变化作出观点和预测的相应调整而不承担提示说明的责任。本报告并不适用于所有投资人，请谨慎使用。

主办：金鹰基金管理有限公司零售业务部

地址：中国广东省广州市珠江东路 28 号越秀金融大厦 30 层

邮编：510623

传真：020-83283445

客服及投诉电话：4006-135-888，020-83936180

意见反馈：investor@gefund.com.cn

感谢您的关注!

金鹰基金管理有限公司
GOLDEN EAGLE ASSET MANAGEMENT CO.,LTD.