

金鹰基金每周通讯

总第【637】期

2016年第52周

(2016.12.26-12.30)

风险提示：市场有风险，投资须谨慎

本期目录

- 一、一周国内市场各板块走势
- 二、市场新闻
- 三、反洗钱专栏
- 四、金鹰旗下基金业绩表现
- 五、金鹰旗下基金业绩走势图
- 六、销售机构

一、一周（12.26-12.30）国内市场各板块走势

（一）主要指数

指数名称	最近一周表现及排名		最近一月表现及排名		最近一季表现及排名		年初至今表现及排名	
	涨跌幅	排名	涨跌幅	排名	涨跌幅	排名	涨跌幅	排名
创业板综	0.07%	6	-8.77%	13	-4.59%	14	-20.35%	13
中小板指	0.03%	7	-4.84%	2	-1.05%	7	-14.89%	7
深证成指	-0.22%	12	-7.58%	12	-3.69%	13	-19.64%	11
深证100R	0.16%	3	-9.03%	14	-3.09%	11	-15.11%	8
深证A指	-0.10%	9	-6.55%	11	-1.31%	8	-14.72%	6
上证50	0.37%	1	-5.48%	5	5.03%	1	-5.53%	1
上证180	0.09%	4	-5.39%	4	3.82%	2	-9.64%	2
上证综指	-0.21%	11	-4.50%	1	3.29%	3	-12.31%	5
技术领先	-0.52%	13	-6.12%	7	-3.23%	12	-19.75%	12
沪深300	0.08%	5	-6.44%	9	1.75%	5	-11.28%	4
巨潮大盘	0.20%	2	-6.54%	10	1.92%	4	-11.19%	3
巨潮中盘	-0.76%	14	-5.89%	6	-1.97%	10	-22.46%	14
巨潮小盘	-0.10%	10	-5.31%	3	-1.94%	9	-17.76%	10
国证1000	-0.09%	8	-6.12%	8	0.14%	6	-15.46%	9

（二）行业指数

指数名称	最近一周表现及排名		最近一月表现及排名		最近三月表现及排名		年初至今表现及排名	
	涨跌幅	排名	涨跌幅	排名	涨跌幅	排名	涨跌幅	排名
农林牧渔(申万)	-0.31%	21	-1.70%	4	4.26%	8	-8.58%	10
采掘(申万)	-0.47%	24	-4.54%	16	2.27%	11	-5.76%	6
化工(申万)	-0.24%	19	-1.29%	2	4.60%	6	-7.13%	8
钢铁(申万)	0.18%	13	-1.61%	3	10.24%	2	-8.13%	9
有色金属(申万)	-0.35%	22	-6.61%	22	1.26%	15	-6.17%	7
电子(申万)	0.16%	14	-5.99%	20	-2.49%	24	-12.70%	12
家用电器(申万)	-0.14%	16	-8.08%	26	1.34%	14	-1.87%	4
食品饮料(申万)	1.61%	1	-2.91%	8	5.87%	5	7.43%	1
纺织服装(申万)	0.46%	5	-3.64%	9	4.56%	7	-13.56%	16
轻工制造(申万)	0.22%	11	-4.53%	15	0.19%	21	-14.36%	17
医药生物(申万)	0.30%	6	-5.70%	18	-2.28%	23	-13.46%	14
公用事业(申万)	0.28%	7	-4.29%	12	0.43%	20	-17.69%	22
交通运输(申万)	-0.99%	26	-4.88%	17	2.78%	10	-22.60%	26
房地产(申万)	-0.15%	17	-6.87%	23	-3.06%	26	-17.69%	23
商业贸易(申万)	-0.20%	18	-0.66%	1	6.77%	4	-13.47%	15
休闲服务(申万)	0.22%	10	-4.47%	14	-2.95%	25	-21.19%	25
综合(申万)	0.23%	9	-2.08%	6	1.38%	13	-12.89%	13
建筑材料(申万)	0.85%	2	-2.05%	5	7.77%	3	0.03%	2
建筑装饰(申万)	0.80%	3	-7.98%	25	14.43%	1	-0.44%	3
电气设备(申万)	0.21%	12	-3.85%	10	0.70%	19	-17.18%	21
国防军工(申万)	-1.45%	27	-2.74%	7	2.23%	12	-18.58%	24
计算机(申万)	-0.41%	23	-10.49%	28	-6.21%	27	-30.32%	27
传媒(申万)	-1.55%	28	-10.37%	27	-6.72%	28	-32.39%	28
通信(申万)	-0.49%	25	-5.73%	19	-0.08%	22	-15.95%	19
银行(申万)	0.15%	15	-4.20%	11	0.83%	18	-4.93%	5
非银金融(申万)	0.77%	4	-7.80%	24	0.91%	16	-14.69%	18
汽车(申万)	-0.24%	20	-4.37%	13	0.90%	17	-9.53%	11
机械设备(申万)	0.28%	8	-6.23%	21	3.47%	9	-16.84%	20

数据来源：金鹰基金管理有限公司指数及量化投资部

重要提示：本报告中的信息均来源于已公开资料，本公司对这些信息的完整性和准确性不做任何保证和承诺。报告中的观点和预测仅代表我们的判断，本公司不承担因使用本报告而产生的法律责任，我们将根据实际情况的变化作出观点和预测的相应调整而不承担提示说明的责任。本报告并不适用于所有投资人，请谨慎使用。

二、市场新闻

【国际经济】

1、美国谘商会(Conference Board)周二(12月27日)公布数据显示,美国12月消费者信心指数创2001年8月以来最高。谘商会经济指标主管Lynn Franco表示,11月美国消费者信心得到改善,再次回到经济衰退前水平;对目前形势的评估更加向好且短期前景更加乐观,帮助提振了此次数据表现;消费者预期指数刷新13年高位是此次数据的最大助力。大选结束后对经济的乐观情绪升温、就业和收入前景以及股市大涨至13年高位是年龄层次较高的消费者提及次数最多的因素;消费者对现况的评估显示美国经济在今年最后一个季度仍将继续增长。

2、太平洋经济合作香港委员会28日发布消息指,太平洋经济合作议会再次确认香港是其中一个最自由的商业港口和跟亚太区域至为融合的经济体。报告指出,服务业会是亚太经济体增长的主要动力。其他增长的关键行业包括数码贸易、电子商务和互联网经济、信息和通信、教育、金融和保险活动以及保健。

3、12月28日,第十一次中日经济伙伴关系磋商在日本东京举行。中国商务部副部长高燕与日本外务省外务审议官片上庆一共同主持会议,双方就世界及两国宏观经济形势、双边经贸合作中存在的重点问题和中日韩自贸区、世贸组织等区域和多边议题交换了意见。

【国内经济】

1、12月29日,一年一度的全国财政工作会议在北京召开,由于这次会议将部署2017年财政工作,透露来年财政政策动向,这涉及20多万亿元财政资金的分配,因此备受市场关注。

2、据工信部网站消息,工信部今日公布数据显示,前11月消费品工业主营业务收入320984.4亿元,同比增长5.6%,消费品工业亏损企业达17456户,同比增长4.5%,消费品工业实现利润总额21082.9亿元,同比增长6.8%,消费品工业产成品存货13444.6亿元,同比增长3.0%。

3、12月29日,国土部召开“全国城镇土地利用数据汇总成果”发布会,会上中国土地勘测规划院地籍所所长姜栋披露,“十二五”期间,全国城镇住宅用地面积累计增幅为20.3%,与全国总增幅基本接近,其增速呈放缓趋势,由2011年的4.2%下降至2015年的3%。

4、在全球505个样本城市的竞争力年度排名中,香港、上海、北京进入全球前10名。这意味着欧洲、美洲、亚洲先进城市形成三足鼎立之势。

三、反洗钱专栏

反洗钱借助信息科技应用 营造安全金融环境

时间：2016年11月29日 来源：广东金融学会

近年来，社会公众已普遍认识到了洗钱活动的危害：掩盖非法所得，为犯罪集团提供资金，使腐败资金转移外逃，破坏社会稳定，动摇社会信用，危害金融安全。特别是移动互联网、物联网等信息技术的发展，结构化、半结构化数据出现爆发式增长，洗钱手法日益丰富。但魔高一尺，道高一丈！维护金融稳定，保护客户资金安全，提供安全高效的结算环境是一家负责任银行的最大使命和承诺！

银行每天新建大量客户关系，每天发生数以万计的资金交易，并以爆炸式数量级递增，大量的网点、客户、账户、交易、需求、产品汇集形成了天然的具有分析和挖掘价值的信息数据网络，因此，银行业对于信息科技数据的应用具有极大优势。

自2010年以来，中国人民银行致力于转变监管模式，倡导“风险为本”的反洗钱监管理念，指导金融机构积极探索建立更为全面和有效的大额和可疑交易报告模式。为响应中国人民银行“以风险为本”的反洗钱监管理念，广发银行适应新形势的需要，转变思想，从本身规模、业务发展和客户特点等情况出发，不断深入探寻符合银行自身特色的反洗钱监控管理模式。

广发银行基于先进的信息科学技术对全行客户、交易数据信息的海量搜集、科学整合、挖掘分析，建立了客户身份识别、大额和可疑交易数据监测、客户风险评级、监控名单查询、统计分析报表等多功能系统平台和统计分析工具，实现反洗钱工作的智能化监控与管理。

建立全行客户统一视图识别客户身份，分享和应用客户信息数据。

系统基于企业级客户信息应用平台(ECIF)、企业级数据仓库(EDW)建立统一的360度客户全景视图、整合标准化的交易流水信息，为客户身份识别提供了准确统一的客户信息，为反洗钱的海量账户、交易信息数据处理提供了高效准确的数据支持，有效实现客户信息数据分析与应用、可疑交易识别，提高反洗钱监测分析人员分析数据的时效性、完整性，降低信息孤岛风险。

大额和可疑交易报告采用先进的科技筛选规则理念，提高监测分析效率和质量。为满足监管数据报送、高质量的可疑交易甄别分析等核心功能，广发银行反洗钱业务系统以“分散关注、松散耦合、逻辑复用、标准定义”为目标，采用分层式系统技术架构设计，分别设计技术底层、应用底层、应用扩展层、应用展现层，利用智能应用组件和工具，包括数据挖掘算法、ETL工具、计算引擎、规则引擎、流程引擎、搜索引擎、报表工具、图形工具等实现对大额交易和可疑交易进行智能化、高效化过滤与筛选，支持业务人员利用系统提

重要提示：本报告中的信息均来源于已公开资料，本公司对这些信息的完整性和准确性不做任何保证和承诺。报告中的观点和预测仅代表我们的判断，本公司不承担因使用本报告而产生的法律责任，我们将根据实际情况的变化作出观点和预测的相应调整而不承担提示说明的责任。本报告并不适用于所有投资人，请谨慎使用。

供的客户调查分析、关系网络、资金交易链路分析、多维客户刻画视图展现等工具对可疑交易展开系统化、标准化的识别与分析，更加全面、立体、客观地对客户交易进行洗钱涉案场景的甄别和处置，进而能够实现较高质量、较高精度的数据报送工作。

客户洗钱风险评级工作实现人机互动模式，提高评级结果合理性和有效性。广发银行积极落实《金融机构洗钱和恐怖融资风险评估及客户分类管理指引》，对客户洗钱风险评估工作进行系统化改造，实现了系统化与人工相结合的人机互动风险评级模式，将积分法和定义法有机结合，通过系统指标和规则对客户大数据包形成洗钱风险综合评分，采取系统评级和人工确认相结合的方式，形成最终的评级结果。通过客户特性、地域、业务、行业等多维度的数据应用以及系统的智能统计分析功能提高了评级结果的合理性和有效性。

集成反洗钱和反恐怖融资名单监测数据库，开展风险客户名单查询。为有效防范国际制裁风险，维护客户资金安全，广发银行应用国际权威机构名单数据库自行研发了反洗钱和反恐怖融资名单监测系统，通过系统对数据库中外政要、制裁名单、涉恐名单、各类犯罪名单及其关联方等实施全天候监控，帮助反洗钱业务人员更好地完成在业务办理时的实时筛查客户身份，辅助完成客户风险等级评估、可疑案例甄别分析等方面的工作。

整合系统平台各类业务模块，实现统计分析报表统一管理。上述各工作模块整合加工形成的各类分析报表成为广发银行总、分行各级管理人员管理反洗钱工作及时性、有效性、合规性的数据工具，各级管理人员只要定期和不定期查看相关报表，便能对各项反洗钱工作的管理效率、管理质量和效果一目了然。

海量数据处理技术、聚类算法、数据挖掘分析等智能算法的实际应用促进了广发银行反洗钱工作时效性和精准度的大幅度提升，将非法资金拦截在监控系统中，保护了正常客户的资金安全。同时，信息科技的智能运用及投入帮助我们实现了“集中做、系统做、专家做”的反洗钱数据报送模式，节省了大量人力资源，节约了客户身份资料收集时间，从而使更多的人力可投入到对风险较高客户和交易的分析中，真正践行了中国人民银行“以风险为本”的监管理念。

先进信息科技手段的运用为我行反洗钱工作带来了巨大转变，不仅提高了我行大额和可疑交易案例分析上报效率，交易的补正量较以往也下降了近 80%，同时，还提升了可疑交易分析上报的质量，各分行上报的可疑案例行为描述更加详尽、准确，而且根据我行各分行不完全统计，近年我行可疑交易报告获得立案的数量也得到较大提升。另一方面，客户风险评级采用信息系统自动评分后，流程更优化，风险等级准确性更高。信息科技使我行新反洗钱业务系统在可疑交易分析、客户洗钱风险评级、名单监测等各业务模块之间融合度更高，实现三位一体，系统容纳度得到高度契合。

我们相信包括广发银行在内的各银行金融机构只要继续沿着现代科技与科学管理机制相融合、辅以硬件平台支持的道路探索，反洗钱技术水平必将产生质的飞跃，更好地为金融环境保驾护航。

四、金鹰旗下基金业绩表现

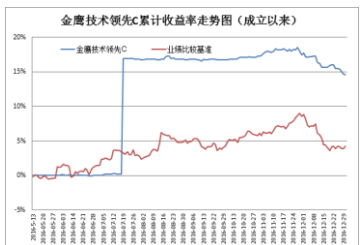
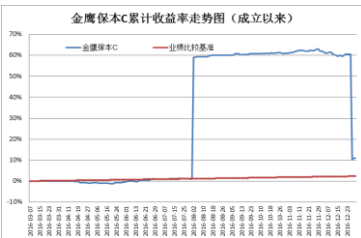
第 52 周（2016 年 12 月 26 日至 12 月 30 日）上证指数周跌幅：0.21%

基金类型	基金代码/基金名称	最新份额净值	累计净值	一周净值增长率(%)	今年以来净值增长率(%)	
股票型	001167 金鹰科技创新股票	0.6500	0.6500	0.46	-22.80	
	162107 金鹰量化精选	1.0205	1.0205	0.35	0.00	
	210003 金鹰行业优势股票	0.9866	1.3766	-0.98	-20.11	
	210004 金鹰稳健成长股票	1.5460	2.2760	0.32	10.11	
	210005 金鹰主题优势股票	0.9950	0.9950	0.30	-30.95	
	210007 金鹰技术领先混合A	1.1450	1.6640	-0.87	1.42	
	002196 金鹰技术领先混合C	1.1460	1.1460	-0.78	0.00	
	210008 金鹰策略配置	1.0749	1.6749	-0.23	-21.96	
	210009 金鹰核心资源股票	1.3520	1.4520	-0.29	-25.26	
	162102 金鹰中小盘精选混合	1.0143	2.8976	0.73	-14.91	
	210002 金鹰红利价值灵活配置混合	1.2534	2.4514	-0.08	5.32	
	210001 金鹰成份股优选混合	0.9613	2.8392	0.00	2.35	
	001298 金鹰民族新兴混合	1.0050	1.0050	-0.10	-1.76	
	001366 金鹰产业整合混合	0.7460	0.7460	0.67	-26.14	
	混合型	002303 金鹰智慧生活	0.9390	0.9390	-0.11	0.00
		002844 金鹰多元策略混合	0.9519	0.9519	0.22	0.00
001951 金鹰改革红利混合		1.0790	1.0790	-0.09	7.68	
210006 金鹰保本混合		1.1100	1.3030	0.18	0.35	
210014 金鹰元丰保本混合		1.0200	1.2490	0.39	0.53	
000110 金鹰元安保本混合A		1.0423	1.3099	0.27	-0.24	
002513 金鹰元安保本混合C		0.9917	0.9917	0.27	0.00	
002681 金鹰元和保本混合A		0.9980	0.9980	0.30	0.00	
002682 金鹰元和保本混合C		0.9940	0.9940	0.20	0.00	
003502 金鹰鑫瑞混合A		1.0027	1.0027	0.18	0.00	
003503 金鹰鑫瑞混合C		1.0026	1.0026	0.18	0.00	
003484 金鹰鑫益混合A		1.0046	1.0046	0.24	0.00	
003485 金鹰鑫益混合C		1.0045	1.0045	0.24	0.00	
210010 金鹰灵活配置混合A类		1.0785	1.2889	0.20	3.41	
210011 金鹰灵活配置混合C类		1.0204	1.2211	0.19	1.71	
债券型		162105 金鹰持久增利债券(LOF)	1.0696	1.4353	0.12	0.22
	162108 金鹰元盛债券(LOF)	1.0870	1.1490	0.28	0.74	
	003163 金鹰添富纯债	1.0032	1.0032	0.08	0.00	
	003733 金鹰添裕纯债	0.9994	0.9994	0.42	0.00	
	003163 金鹰添益纯债	0.9996	1.0011	0.09	0.00	
基金类型	基金代码/基金名称	每万份基金收益	七日年化收益率(%)	今年以来收益率(%)		
货币型	210012 金鹰货币A	1.0619	2.7750	2.4046		
	210013 金鹰货币B	1.1261	3.0170	2.6418		

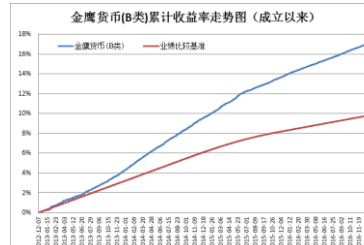
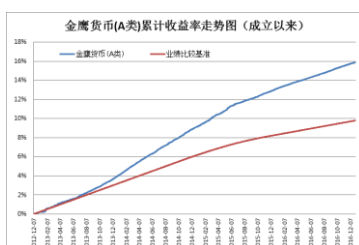
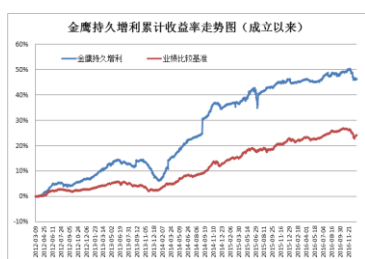
数据来源：金鹰基金管理有限公司指数及量化投资部。

重要提示：本报告中的信息均来源于已公开资料，本公司对这些信息的完整性和准确性不做任何保证和承诺。报告中的观点和预测仅代表我们的判断，本公司不承担因使用本报告而产生的法律责任，我们将根据实际情况的变化作出观点和预测的相应调整而不承担提示说明的责任。本报告并不适用于所有投资人，请谨慎使用。

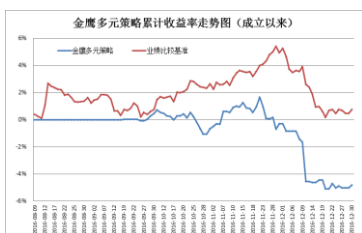
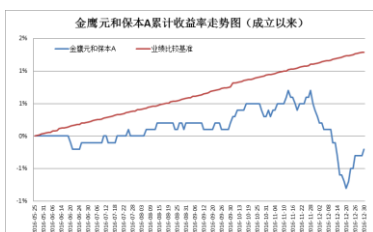
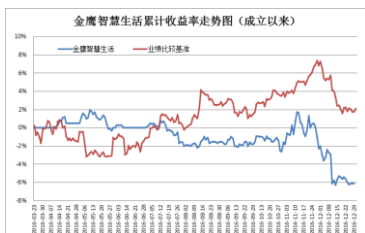
五、金鹰旗下基金业绩走势图



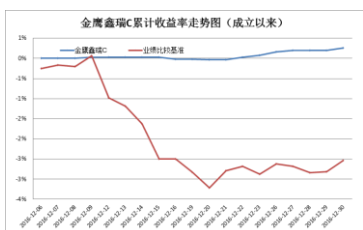
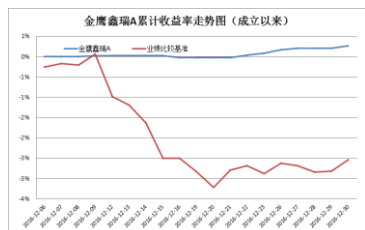
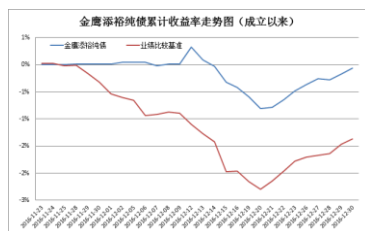
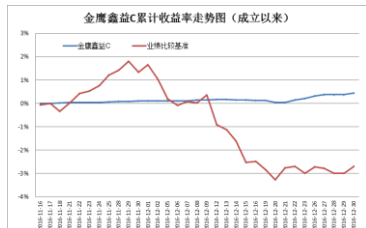
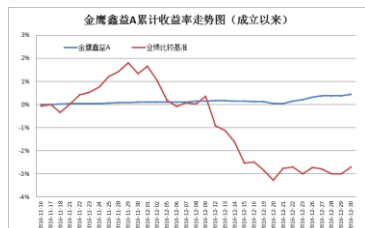
重要提示：本报告中的信息均来源于已公开资料，本公司对这些信息的完整性和准确性不做任何保证和承诺。报告中的观点和预测仅代表我们的判断，本公司不承担因使用本报告而产生的法律责任，我们将根据实际情况的变化作出观点和预测的相应调整而不承担提示说明的责任。本报告并不适用于所有投资人，请谨慎使用。



重要提示：本报告中的信息均来源于已公开资料，本公司对这些信息的完整性和准确性不做任何保证和承诺。报告中的观点和预测仅代表我们的判断，本公司不承担因使用本报告而产生的法律责任，我们将根据实际情况的变化作出观点和预测的相应调整而不承担提示说明的责任。本报告并不适用于所有投资人，请谨慎使用。



重要提示：本报告中的信息均来源于已公开资料，本公司对这些信息的完整性和准确性不做任何保证和承诺。报告中的观点和预测仅代表我们的判断，本公司不承担因使用本报告而产生的法律责任，我们将根据实际情况的变化作出观点和预测的相应调整而不承担提示说明的责任。本报告并不适用于所有投资人，请谨慎使用。



数据来源：金鹰基金管理有限公司指数及量化投资部。

风险提示：基金的过往业绩并不预示其未来表现。建议您在投资前认真阅读《基金合同》、《招募说明书》等基金法律文件，了解基金的风险收益特征，并根据自身的投资目的、投资期限、投资经验、资产状况等判断基金是否和您的风险承受能力相适应。

六、销售机构

交通银行、中国工商银行、中国银行、中国建设银行、招商银行、中信银行、中国民生银行、上海浦东发展银行、宁波银行、平安银行、中国邮政储蓄银行、华夏银行、浙江民泰商业银行、南充商业银行、稠州银行、包商银行、杭州银行、广发银行、江南农商行、成都农商行、顺德农商行、兴业银行、天津滨海农商行为等银行。

广州证券、中信建投证券、国泰君安证券、中国银河证券、海通证券、广发证券、国信证券、招商证券、

重要提示：本报告中的信息均来源于已公开资料，本公司对这些信息的完整性和准确性不做任何保证和承诺。报告中的观点和预测仅代表我们的判断，本公司不承担因使用本报告而产生的法律责任，我们将根据实际情况的变化作出观点和预测的相应调整而不承担提示说明的责任。本报告并不适用于所有投资人，请谨慎使用。

光大证券、东海证券、安信证券、中国中投证券、平安证券、湘财证券、兴业证券、国元证券、国盛证券、山西证券、财通证券、万联证券、东莞证券、西南证券、东吴证券、长江证券、齐鲁证券、国联证券、爱建证券、财富证券、信达证券、华福证券、方正证券、中信证券、东方证券、长城证券、财达证券、世纪证券、江海证券、华龙证券、华泰证券、天风证券、华安证券、民生证券、国都证券、英大证券、日信证券、浙商证券、金元证券、中航证券、五矿证券、中信万通证券、华宝证券、国海证券、中信证券（浙江）、新时代证券、天源证券、中山证券、民族证券、申万宏源（原申银万国、宏源）证券、东北证券、联讯证券、宏信证券、德邦证券、首创证券、华鑫证券、大同证券、太平洋证券、上海证券、西部证券、国金证券、中信证券（山东）、华林证券、华金证券、华融证券、中邮证券等证券公司。

中国国际期货、中投天琪期货有限公司、中信期货有限公司。

数米基金销售、好买基金销售、众禄基金销售、天天基金销售、长量基金销售、展恒基金销售、浙江同花顺基金销售、中期基金销售、和讯信息科技有限公司、万银财富基金销售、诺亚正行基金销售、北京钱景财富投资管理有限公司、北京恒天明泽基金销售有限公司、上海汇付金融服务有限公司、上海联泰资产管理有限公司、深圳富济财富管理有限公司、北京君德汇富投资咨询有限公司、上海汇付金融服务有限公司、大泰金石投资管理有限公司、北京乐融多源投资咨询有限公司、北京增财基金销售有限公司、上海长量基金销售投资顾问有限公司、上海凯石财富基金销售有限公司、上海陆金所资产管理有限公司、上海利得基金销售有限公司、深圳市新兰德证券投资咨询有限公司、北京恒宇天泽投资管理有限公司、中经北证（北京）资产管理有限公司、上海中正达广投资管理有限公司、北京晟视天下投资管理有限公司、北京懒猫金融信息服务有限公司、上海攀赢金融信息服务有限公司、武汉市伯嘉基金销售有限公司、北京肯特瑞财富投资管理有限公司、深圳前海凯恩斯基金销售有限公司、北京新浪仓石基金销售有限公司、厦门市鑫鼎盛控股有限公司、北京恒天明泽基金销售有限公司、上海万得投资顾问有限公司、西部证券股份有限公司、凤凰金信（银川）投资管理有限公司、和耕传承基金销售有限公司、奕丰金融服务（深圳）有限公司、深圳前海微众银行股份有限公司、天津国美基金销售有限公司、北京格上富信投资顾问、北京微动利投资管理有限公司、北京蛋卷基金销售有限公司、上海云湾投资管理有限公司、利和财富（上海）基金销售有限公司、北京唐鼎耀华投资咨询有限公司、北京创金启富投资管理有限公司等第三方销售机构。

金鹰基金管理有限公司直销中心、金鹰“e路通”网上交易平台。

注：以上仅供参考，最新的代销机构名单请阅各基金法律文件。

主办：金鹰基金管理有限公司零售业务部

地址：中国广东省广州市珠江东路 28 号越秀金融大厦 30 层

邮编：510623

传真：020-83283445

客服及投诉电话：4006-135-888，020-83936180

意见反馈：investor@gefund.com.cn

感谢您的关注!

金鹰基金管理有限公司
GOLDEN EAGLE ASSET MANAGEMENT CO.,LTD.