

金鹰基金每周通讯

总第【638】期

2017年第1周

(2017.01.03-01.06)

风险提示：市场有风险，投资须谨慎

本期目录

- 一、一周国内市场各板块走势
- 二、市场新闻
- 三、反洗钱专栏
- 四、金鹰旗下基金业绩表现
- 五、金鹰旗下基金业绩走势图
- 六、销售机构

一、一周（01.03-01.06）国内市场各板块走势

（一）主要指数

指数名称	最近一周表现 及排名		最近一月表现 及排名		最近一季表现 及排名		年初至今表现 及排名	
	收益率	排名	收益率	排名	收益率	排名	收益率	排名
创业板综	0.46%	14	-6.04%	14	-4.15%	14	-19.99%	13
中小板指	0.95%	13	-3.21%	8	-0.11%	7	-14.08%	8
深证成指	1.10%	9	-4.55%	12	-2.63%	13	-18.76%	11
深证100R	1.22%	5	-5.30%	13	-1.90%	11	-14.07%	7
深证A指	0.97%	11	-4.03%	11	-0.36%	8	-13.90%	6
上证50	0.96%	12	-2.52%	4	6.04%	1	-4.62%	1
上证180	1.14%	6	-2.36%	2	5.01%	2	-8.61%	2
上证综指	1.63%	1	-1.42%	1	4.98%	3	-10.87%	5
技术领先	1.05%	10	-3.97%	10	-2.21%	12	-18.91%	12
沪深300	1.14%	8	-3.22%	9	2.90%	5	-10.27%	4
巨潮大盘	1.14%	7	-3.20%	7	3.08%	4	-10.18%	3
巨潮中盘	1.46%	3	-3.08%	6	-0.54%	10	-21.33%	14
巨潮小盘	1.48%	2	-2.38%	3	-0.49%	9	-16.55%	10
国证1000	1.29%	4	-2.99%	5	1.43%	6	-14.37%	9

（二）行业指数

指数名称	最近一周表现 及排名		最近一月表现 及排名		最近三月表现 及排名		年初至今表现 及排名	
	收益率	排名	收益率	排名	收益率	排名	收益率	排名
农林牧渔(申万)	1.62%	13	1.43%	5	5.95%	8	-7.10%	10
采掘(申万)	2.76%	4	-1.65%	14	5.09%	12	-3.15%	5
化工(申万)	2.43%	5	1.47%	4	7.15%	7	-4.87%	8
钢铁(申万)	2.78%	3	1.48%	3	13.31%	2	-5.58%	9
有色金属(申万)	2.03%	8	-3.27%	21	3.31%	14	-4.27%	6
电子(申万)	0.64%	20	-4.50%	25	-1.87%	24	-12.15%	12
家用电器(申万)	1.97%	9	-2.74%	20	3.34%	13	0.07%	4
食品饮料(申万)	2.25%	6	0.61%	6	8.25%	5	9.85%	1
纺织服装(申万)	0.55%	23	-1.67%	15	5.14%	11	-13.08%	15
轻工制造(申万)	1.38%	16	-1.32%	10	1.57%	20	-13.18%	16
医药生物(申万)	0.29%	26	-4.07%	24	-1.99%	25	-13.21%	17
公用事业(申万)	1.71%	12	-1.11%	8	2.14%	16	-16.28%	22
交通运输(申万)	3.04%	2	-0.12%	7	5.90%	9	-20.25%	26
房地产(申万)	0.87%	19	-3.99%	23	-2.22%	26	-16.97%	24
商业贸易(申万)	1.51%	15	1.92%	2	8.38%	3	-12.16%	13
休闲服务(申万)	1.60%	14	-2.08%	18	-1.40%	23	-19.93%	25
综合(申万)	0.30%	25	-1.52%	12	1.68%	19	-12.63%	14
建筑材料(申万)	0.57%	22	-1.27%	9	8.37%	4	0.59%	3
建筑装饰(申万)	1.18%	17	-1.42%	11	15.78%	1	0.74%	2
电气设备(申万)	0.99%	18	-1.90%	16	1.70%	18	-16.36%	23
国防军工(申万)	4.98%	1	2.38%	1	7.32%	6	-14.52%	19
计算机(申万)	0.39%	24	-7.19%	27	-5.84%	27	-30.05%	27
传媒(申万)	0.14%	27	-7.56%	28	-6.59%	28	-32.29%	28
通信(申万)	1.93%	10	-2.03%	17	1.85%	17	-14.33%	18
银行(申万)	0.59%	21	-3.47%	22	1.43%	21	-4.37%	7
非银金融(申万)	0.12%	28	-4.62%	26	1.03%	22	-14.58%	20
汽车(申万)	2.05%	7	-1.63%	13	2.97%	15	-7.68%	11
机械设备(申万)	1.76%	11	-2.40%	19	5.29%	10	-15.37%	21

数据来源：金鹰基金管理有限公司指数及量化投资部

重要提示：本报告中的信息均来源于已公开资料，本公司对这些信息的完整性和准确性不做任何保证和承诺。报告中的观点和预测仅代表我们的判断，本公司不承担因使用本报告而产生的法律责任，我们将根据实际情况的变化作出观点和预测的相应调整而不承担提示说明的责任。本报告并不适用于所有投资人，请谨慎使用。

二、市场新闻

【国际经济】

1、美股上周五高开高走，三大股指全线上扬，纳指、标普 500 指数再度收创历史新高，盘面上，生物科学、在线零售以及 IT 软件与服务等板块领涨。据最新发布非农就业报告显示，12 月非农就业人口增加 15.6 万，失业率为 4.7%，稍逊此前市场预期，但是薪资数据依旧靓丽，其增速为 7 年来最快，暗示美国劳动力市场持续走强。此外，美联储多位高官在周五发表讲话，对 2017 年加息三次表示了支持态度。。

2、1 月 7 日，据《华尔街日报》报道，美国就业市场创造工作岗位的速度在去年 12 月份有所放缓，但其他细节数据则指向就业市场状况正在变得紧缩。在上个月，美国新增非农就业人数为 15.6 万人，失业率则小幅上升至 4.7%，但这是因为有更多的美国人进入了劳动力人口。劳工的平均时薪在过去 12 个月时间里实现了 2.9% 的增长，创下了七年多以来的最大同比增幅。

3、新加坡政府部门近日公布的最新数据显示，2016 年第四季度新加坡房价环比下跌 0.4%，为连续 13 个季度下跌，创 1975 年公布数据以来最长下跌纪录，2016 年全年房价下跌 3%。尽管如此，新加坡当局依然多次表示，不打算放松从 2009 年开始的对房地产市场的管制，放松楼市调控时机尚不成熟。

【国内经济】

1、2017 年 1 月 5 日至 6 日，中国人民银行在北京召开了 2017 年工作会议。会议将货币政策的描述从去年的“稳健的货币政策”改为“保持货币政策稳健中性”；并着重提出“牢牢守住不发生系统性风险底线”，与去年不同，将防范金融风险置于金融创新之前。对“金融市场”亦从创新发展改为平稳健康发展。。

2、证监会于近日举办系统“一把手”学习贯彻十八届六中全会精神培训班。证监会党委书记、主席刘士余指出，证监会系统 2017 年工作要在“稳”这个主基调和大局下，在把握好度的前提下奋发有为，在资本市场的关键领域真正有所进取；要把防控金融风险放到更加重要的位置，摸清风险隐患，提高和改进监管能力，勇于担当，加强监管协调，确保不发生系统性风险；要深化多层次资本市场体系改革，强化资本市场基础性功能。

3、1 月 4 日至 5 日，离岸人民币汇率出现罕见的连续暴涨行情。据申万宏源统计，截至北京时间 6 日零时，离岸人民币对美元汇率报价在 6.7870 附近，2 日内合计升值达到 2.5%，创 2015 年 8 月汇改以来连续两日最大升值幅度。在连续两日走强之后，6 日离岸、在岸人民币均不同程度回吐涨幅。与此同时，中国香港离岸市场的 HIBOR (银行拆借利率) 利率仍然高企。

三、反洗钱专栏

提升反洗钱监管国际化水平

时间：2016年12月21日 来源：中国社会科学报

2016年9月5日落幕的杭州G20峰会上，国际金融监管成为重要议题。国际金融监管涉及领域广泛，内容之一就是近年来频频引人注目的国际反洗钱监管合作。总体来看，中国反洗钱监管体现出以下特点。

第一，法律体系待完善。与欧美发达国家相比较，我国金融业反洗钱法律体系立法内容薄弱，部分条款不能适应时代需要，处罚难以形成有效威慑。随着国际社会对金融业反洗钱监管的日趋严密，特定非金融行业，包括房地产业、博彩业、黄金珠宝业、律师业、注册会计师业等领域日益受到洗钱侵蚀，引起国际反洗钱界高度关注，对现行反洗钱法规提出了挑战。

第二，国际合作力度较为薄弱。在人民币国际化以及“一带一路”倡议推动下，跨境资金流动逐年快速增长，混杂其中的腐败洗钱、贸易洗钱、投资洗钱等，均对我国反洗钱监管国际合作提出了严峻考验。由于目前欧美主导的法律体系、司法制度等仍然占据国际主流地位，对我国追缴流出的巨额非法资金提出了新课题。

第三，新兴金融业态监管亟须加强。互联网金融日益改变着传统金融业的疆域，也对反洗钱监管带来了新挑战。各类影子金融机构、金融衍生品、比特币等虚拟货币、互联网支付等新兴金融领域大大拓宽了洗钱通道。这些新兴金融业疆域不受地理时空限制、交易匿名性、费用低廉、交易环节众多、支付便利等特点，大大增加了反洗钱监管的脆弱性，其洗钱风险日益引起国际社会高度关注。

第四，反洗钱监管国际话语权缺失。反洗钱监管涵盖了经济、管理、法律、情报、人工智能等多个领域，需要强有力的学术科研指导。与欧美发达国家相比，我国反洗钱监管领域学术科研起步晚、成果少，导致其对我国反洗钱监管实务工作指导不足。国际反洗钱组织，如FATF等发布的各类指导文本、评估报告虽不具有法律执行效力，但其成果越来越受到国际社会的关注。以FATF第四轮互评估为例，其对成员国的反洗钱监管评估结果直接被国际货币基金组织、世界银行等引用，重要性日益突出。

全面提升我国反洗钱监管国际化水平，可以着重采取以下措施。

一是以“风险为本”理念革新我国反洗钱监管制度政策指引。FATF出台的“风险为本”理念，是全球反洗钱监管理念的一次重大调整，具有划时代意义。围绕着洗钱风险评估的监管理念，美国、英国、澳大利亚等部分国家和地区已经构建了基于洗钱风险评估的反洗钱监管体系。我国需高度关注、跟踪研判国际洗钱趋势，紧紧围绕国际毒品交易、国际贸易、互联网支付等高风险洗钱领域，评估精准科学的洗钱高风险区域，

重要提示：本报告中的信息均来源于已公开资料，本公司对这些信息的完整性和准确性不做任何保证和承诺。报告中的观点和预测仅代表我们的判断，本公司不承担因使用本报告而产生的法律责任，我们将根据实际情况的变化作出观点和预测的相应调整而不承担提示说明的责任。本报告并不适用于所有投资人，请谨慎使用。

为迎接 FATF 对我国开展的第四轮反洗钱互评估奠定基础。

二是构建“洗钱数据云”，实现我国反洗钱账户监管智能化的数据支撑。全面提升中国反洗钱数据监测分析中心大数据分析 & 监控水平，逐步整合金融、贸易、海关、外汇、商务、质检等行业，建立一个跨系统、跨平台、跨数据结构的监测平台，消除各个“信息孤岛”。针对传统的跨境转账、国际贸易融资、国际离岸金融中心交易、现金密集型行业等国际公认的反洗钱监管脆弱性领域，建设境内外资金流动关键领域的立体智能监控。各类跨境交易高风险机构和个人账户需要严密监测，包括账户身份、功能使用、交易时间、交易金额、交易频率、交易地理位置、账户资金流向、账户支付方式等交易数据。

三是以深度的国际监管合作推动我国反洗钱监管变革。密切关注我国跨境洗钱流入主要目的国和地区，加强情报共享、数据交换、司法引渡等双边合作。指导、推动国内金融机构境外分支机构定期与国外反洗钱监管当局加强双边协调，逐步适应所在国和国际反洗钱监管制度，维护自身经济利益，树立我国金融机构良好的国际形象。鼓励、支持国内学者参加 FATF 等国际反洗钱组织的各类研讨会、论坛，参与制定相关国际反洗钱指导报告，维护国际主权利益，提升我国反洗钱业国际监管的话语权。

四、金鹰旗下基金业绩表现

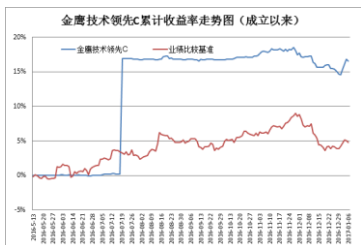
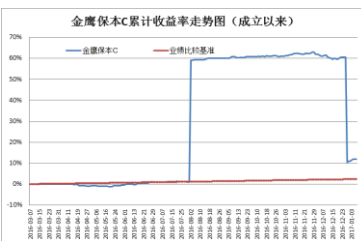
第1周（2017年01月03日至01月06日）上证指数周涨幅：1.63%

基金类型	基金代码/基金名称	最新份额净值	累计净值	一周净值增长率(%)	今年以来净值增长率(%)
股票型	001167 金鹰科技创新股票	0.6660	0.6660	2.46	-20.90
	162107 金鹰量化精选	1.0266	1.0266	0.60	0.00
混合型	210003 金鹰行业优势股票	1.0172	1.4072	3.10	-17.64
	210004 金鹰稳健成长股票	1.5720	2.3020	1.68	11.97
	210005 金鹰主题优势股票	1.0020	1.0020	0.80	-30.46
	210007 金鹰技术领先混合A	1.1660	1.6950	1.83	3.28
	002196 金鹰技术领先混合C	1.1660	1.1660	1.75	0.00
	210008 金鹰策略配置	1.0936	1.6936	1.74	-20.60
	210009 金鹰核心资源股票	1.3490	1.4490	-0.22	-25.43
	162102 金鹰中小盘精选混合	1.0220	2.9053	0.76	-14.26
	210002 金鹰红利价值灵活配置混合	1.2623	2.4603	0.70	6.07
	210001 金鹰成份股优选混合	0.9637	2.8428	0.25	2.61
	001298 金鹰民族新兴混合	1.0070	1.0070	0.20	-1.56
	001366 金鹰产业整合混合	0.7540	0.7540	1.07	-25.35
	002303 金鹰智慧生活	0.9450	0.9450	0.64	0.00
	002844 金鹰多元策略混合	0.9609	0.9609	0.95	0.00
	001951 金鹰改革红利混合	1.0790	1.0790	0.00	7.68
	210006 金鹰保本混合	1.1140	1.3070	0.36	0.72
	210014 金鹰元丰保本混合	1.0250	1.2550	0.49	1.02
	000110 金鹰元安保本混合A	1.0440	1.3120	0.13	-0.08
	002513 金鹰元安保本混合C	0.9933	0.9933	0.14	0.00
	002681 金鹰元和保本混合A	1.0010	1.0010	0.30	0.00
	002682 金鹰元和保本混合C	0.9980	0.9980	0.40	0.00
	003502 金鹰鑫瑞混合A	1.0046	1.0046	0.18	0.00
	003503 金鹰鑫瑞混合C	1.0045	1.0045	0.18	0.00
	003484 金鹰鑫益混合A	1.0063	1.0063	0.15	0.00
	003485 金鹰鑫益混合C	1.0062	1.0062	0.15	0.00
	210010 金鹰灵活配置混合A类	1.0854	1.2958	0.63	4.08
	210011 金鹰灵活配置混合C类	1.0268	1.2275	0.62	2.35
债券型	162105 金鹰持久增利债券(LOF)	1.0758	1.4415	0.58	0.81
	162108 金鹰元盛债券(LOF)	1.0880	1.1500	0.09	0.83
	003163 金鹰添富纯债	1.0038	1.0038	0.05	0.00
	003733 金鹰添裕纯债	1.0016	1.0016	0.21	0.00
	003163 金鹰添益纯债	1.0015	1.0030	0.18	0.00
基金类型	基金代码/基金名称	每万份基金收益		七日年化收益率(%)	今年以来收益率(%)
货币型	210012 金鹰货币A	1.1509		2.9660	2.4606
	210013 金鹰货币B	1.2194		3.2220	2.7026

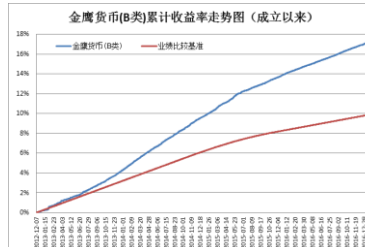
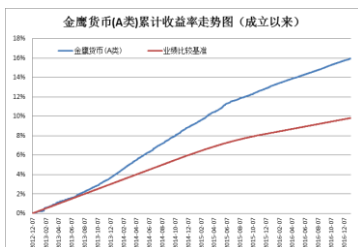
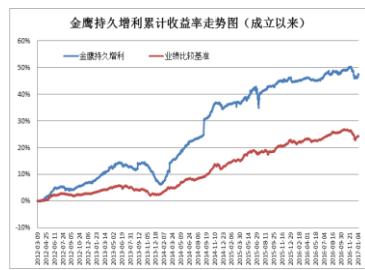
数据来源：金鹰基金管理有限公司指数及量化投资部。

重要提示：本报告中的信息均来源于已公开资料，本公司对这些信息的完整性和准确性不做任何保证和承诺。报告中的观点和预测仅代表我们的判断，本公司不承担因使用本报告而产生的法律责任，我们将根据实际情况的变化作出观点和预测的相应调整而不承担提示说明的责任。本报告并不适用于所有投资人，请谨慎使用。

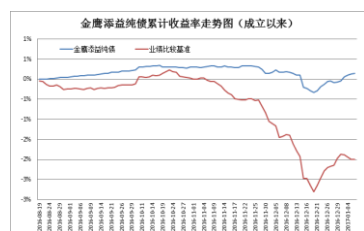
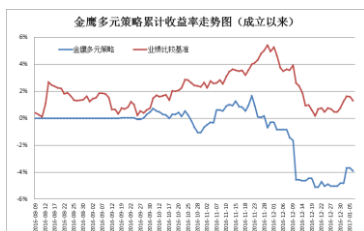
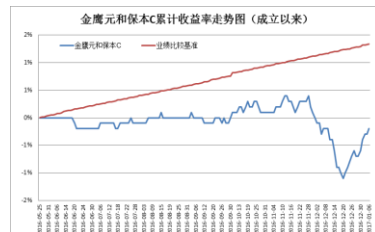
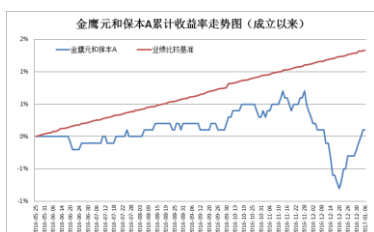
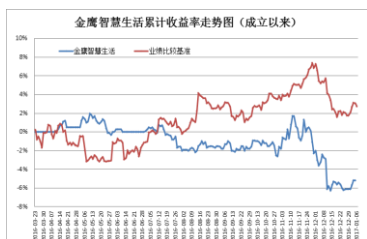
五、金鹰旗下基金业绩走势图



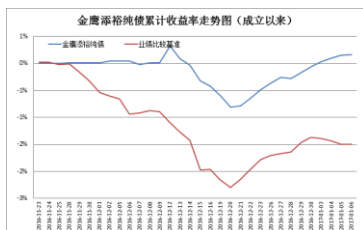
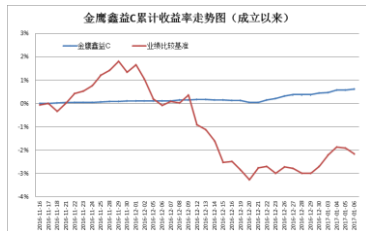
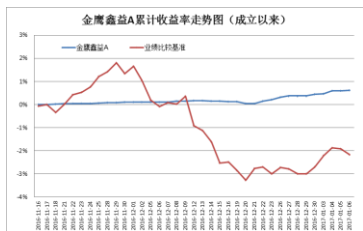
重要提示：本报告中的信息均来源于已公开资料，本公司对这些信息的完整性和准确性不做任何保证和承诺。报告中的观点和预测仅代表我们的判断，本公司不承担因使用本报告而产生的法律责任，我们将根据实际情况的变化作出观点和预测的相应调整而不承担提示说明的责任。本报告并不适用于所有投资人，请谨慎使用。



重要提示：本报告中的信息均来源于已公开资料，本公司对这些信息的完整性和准确性不承担任何保证和承诺。报告中的观点和预测仅代表我们的判断，本公司不承担因使用本报告而产生的法律责任，我们将根据市场情况对报告内容进行及时的相应调整而不承担提示说明的责任。本报告并不适用于所有投资人，请谨慎使用。



重要提示：本报告中的信息均来源于已公开资料，本公司对这些信息的完整性和准确性不做任何保证和承诺。报告中的观点和预测仅代表我们的判断，本公司不承担因使用本报告而产生的法律责任，我们将根据实际情况的变化作出观点和预测的相应调整而不承担提示说明的责任。本报告并不适用于所有投资人，请谨慎使用。



数据来源：金鹰基金管理有限公司指数及量化投资部。

风险提示：基金的过往业绩并不预示其未来表现。建议您在投资前认真阅读《基金合同》、《招募说明书》等基金法律文件，了解基金的风险收益特征，并根据自身的投资目的、投资期限、投资经验、资产状况等判断基金是否和您的风险承受能力相适应。

六、销售机构

交通银行、中国工商银行、中国银行、中国建设银行、招商银行、中信银行、中国民生银行、上海浦东发展银行、宁波银行、平安银行、中国邮政储蓄银行、华夏银行、浙江民泰商业银行、南充商业银行、稠州银行、包商银行、杭州银行、广发银行、江南农商行、成都农商行、顺德农商行、兴业银行、天津滨海农商行为等银行。

广州证券、中信建投证券、国泰君安证券、中国银河证券、海通证券、广发证券、国信证券、招商证券、光大证券、东海证券、安信证券、中国中投证券、平安证券、湘财证券、兴业证券、国元证券、国盛证券、山西证券、财通证券、万联证券、东莞证券、西南证券、东吴证券、长江证券、齐鲁证券、国联证券、爱建

重要提示：本报告中的信息均来源于已公开资料，本公司对这些信息的完整性和准确性不做任何保证和承诺。报告中的观点和预测仅代表我们的判断，本公司不承担因使用本报告而产生的法律责任，我们将根据实际情况的变化作出观点和预测的相应调整而不承担提示说明的责任。本报告并不适用于所有投资人，请谨慎使用。

证券、财富证券、信达证券、华福证券、方正证券、中信证券、东方证券、长城证券、财达证券、世纪证券、江海证券、华龙证券、华泰证券、天风证券、华安证券、民生证券、国都证券、英大证券、日信证券、浙商证券、金元证券、中航证券、五矿证券、中信万通证券、华宝证券、国海证券、中信证券（浙江）、新时代证券、天源证券、中山证券、民族证券、申万宏源（原申银万国、宏源）证券、东北证券、联讯证券、宏信证券、德邦证券、首创证券、华鑫证券、大同证券、太平洋证券、上海证券、西部证券、国金证券、中信证券（山东）、华林证券、华金证券、华融证券、中邮证券等证券公司。

中国国际期货、中投天琪期货有限公司、中信期货有限公司。

数米基金销售、好买基金销售、众禄基金销售、天天基金销售、长量基金销售、展恒基金销售、浙江同花顺基金销售、中期基金销售、和讯信息科技、万银财富基金销售、诺亚正行基金销售、北京钱景财富投资管理有限公司、北京恒天明泽基金销售有限公司、上海汇付金融服务有限公司、上海联泰资产管理有限公司、深圳富济财富管理有限公司、北京君德汇富投资咨询有限公司、上海汇付金融服务有限公司、大泰金石投资管理有限公司、北京乐融多源投资咨询有限公司、北京增财基金销售有限公司、上海长量基金销售投资顾问有限公司、上海凯石财富基金销售有限公司、上海陆金所资产管理有限公司、上海利得基金销售有限公司、深圳市新兰德证券投资咨询有限公司、北京恒宇天泽投资管理有限公司、中经北证（北京）资产管理有限公司、上海中正达广投资管理有限公司、北京晟视天下投资管理有限公司、北京懒猫金融信息服务有限公司、上海攀赢金融信息服务有限公司、武汉市伯嘉基金销售有限公司、北京肯特瑞财富投资管理有限公司、深圳前海凯恩斯基金销售有限公司、北京新浪仓石基金销售有限公司、厦门市鑫鼎盛控股有限公司、北京恒天明泽基金销售有限公司、上海万得投资顾问有限公司、西部证券股份有限公司、凤凰金信（银川）投资管理有限公司、和耕传承基金销售有限公司、奕丰金融服务（深圳）有限公司、深圳前海微众银行股份有限公司、天津国美基金销售有限公司、北京格上富信投资顾问、北京微动利投资管理有限公司、北京蛋卷基金销售有限公司、上海云湾投资管理有限公司、利和财富（上海）基金销售有限公司、北京唐鼎耀华投资咨询有限公司、北京创金启富投资管理有限公司等第三方销售机构。

金鹰基金管理有限公司直销中心、金鹰“e路通”网上交易平台。

注：以上仅供参考，最新的代销机构名单请阅各基金法律文件。

主办：金鹰基金管理有限公司零售业务部

地址：中国广东省广州市珠江东路 28 号越秀金融大厦 30 层

邮编：510623

传真：020-83283445

客服及投诉电话：4006-135-888，020-83936180

意见反馈：investor@gefund.com.cn

感谢您的关注!

金鹰基金管理有限公司
GOLDEN EAGLE ASSET MANAGEMENT CO.,LTD.