

# 金鹰基金每周通讯

总第【639】期

2017年第2周

(2017.01.09-01.13)

风险提示：市场有风险，投资须谨慎

## 本期目录

- 一、一周国内市场各板块走势
- 二、市场新闻
- 三、反洗钱专栏
- 四、金鹰旗下基金业绩表现
- 五、金鹰旗下基金业绩走势图
- 六、销售机构

## 一、一周（01.09-01.13）国内市场各板块走势

### （一）主要指数

指数名称	最近一周表现 及排名		最近一月表现 及排名		最近一季表现 及排名		年初至今表现 及排名	
创业板综	-4.03%	14	-3.59%	14	-10.95%	14	-23.21%	13
中小板指	-3.43%	13	-2.26%	5	-6.06%	10	-17.03%	9
深证成指	-2.73%	9	-3.14%	12	-7.22%	12	-20.98%	11
深证100R	-1.83%	7	-3.31%	13	-5.04%	7	-15.64%	6
深证A指	-3.38%	12	-2.78%	11	-6.26%	11	-16.81%	8
上证50	-0.04%	1	-2.73%	9	4.81%	1	-4.66%	1
上证180	-0.41%	2	-2.21%	4	3.12%	2	-8.99%	2
上证综指	-1.32%	5	-1.34%	1	1.68%	3	-12.05%	5
技术领先	-2.98%	10	-2.76%	10	-7.58%	13	-21.32%	12
沪深300	-0.83%	4	-2.50%	7	0.52%	5	-11.02%	4
巨潮大盘	-0.69%	3	-2.62%	8	1.02%	4	-10.80%	3
巨潮中盘	-2.63%	8	-2.21%	3	-5.48%	8	-23.40%	14
巨潮小盘	-3.07%	11	-1.63%	2	-6.00%	9	-19.12%	10
国证1000	-1.67%	6	-2.32%	6	-2.11%	6	-15.80%	7

### （二）行业指数

指数名称	最近一周表现 及排名		最近一月表现 及排名		最近三月表现 及排名		年初至今表现 及排名	
农林牧渔(申万)	-4.33%	26	-2.48%	19	-0.95%	14	-11.12%	11
采掘(申万)	-2.66%	13	-1.92%	16	0.24%	9	-5.73%	7
化工(申万)	-3.74%	24	0.46%	4	0.16%	10	-8.43%	9
钢铁(申万)	-0.07%	3	-0.90%	11	9.02%	1	-5.65%	6
有色金属(申万)	-2.45%	9	-2.97%	25	-0.88%	13	-6.62%	8
电子(申万)	-2.65%	12	-1.77%	15	-7.66%	26	-14.47%	13
家用电器(申万)	-2.86%	15	-2.65%	20	0.10%	11	-2.80%	4
食品饮料(申万)	-2.43%	7	-1.45%	12	3.76%	3	7.18%	1
纺织服装(申万)	-3.65%	23	-2.71%	21	-1.29%	15	-16.26%	18
轻工制造(申万)	-4.27%	25	-1.68%	14	-5.15%	21	-16.89%	19
医药生物(申万)	-2.45%	8	-2.20%	17	-6.76%	24	-15.34%	16
公用事业(申万)	-1.96%	6	0.16%	5	-2.70%	18	-17.92%	20
交通运输(申万)	-2.55%	11	0.87%	2	0.34%	8	-22.28%	25
房地产(申万)	-1.57%	5	-2.89%	22	-3.68%	19	-18.27%	22
商业贸易(申万)	-2.91%	17	0.64%	3	2.42%	5	-14.72%	14
休闲服务(申万)	-3.15%	20	-0.60%	7	-6.72%	23	-22.46%	26
综合(申万)	-3.27%	21	-1.66%	13	-5.33%	22	-15.49%	17
建筑材料(申万)	-3.30%	22	-2.29%	18	3.54%	4	-2.73%	3
建筑装饰(申万)	-2.96%	18	-0.89%	10	7.77%	2	-2.24%	2
电气设备(申万)	-2.74%	14	-0.46%	6	-4.43%	20	-18.65%	24
国防军工(申万)	-0.84%	4	4.60%	1	2.38%	6	-15.24%	15
计算机(申万)	-4.34%	27	-4.80%	28	-13.32%	28	-33.09%	27
传媒(申万)	-2.87%	16	-4.40%	27	-11.27%	27	-34.23%	28
通信(申万)	-4.78%	28	-2.92%	24	-6.77%	25	-18.43%	23
银行(申万)	0.43%	1	-4.28%	26	1.78%	7	-3.96%	5
非银金融(申万)	0.22%	2	-2.91%	23	-0.11%	12	-14.39%	12
汽车(申万)	-2.50%	10	-0.81%	9	-1.90%	17	-9.99%	10
机械设备(申万)	-3.13%	19	-0.73%	8	-1.45%	16	-18.02%	21

数据来源：金鹰基金管理有限公司指数及量化投资部

重要提示：本报告中的信息均来源于已公开资料，本公司对这些信息的完整性和准确性不做任何保证和承诺。报告中的观点和预测仅代表我们的判断，本公司不承担因使用本报告而产生的法律责任，我们将根据实际情况的变化作出观点和预测的相应调整而不承担提示说明的责任。本报告并不适用于所有投资人，请谨慎使用。

## 二、市场新闻

### 【国际经济】

1、美联储主席耶伦：美国经济表现较好，劳动力市场总体强劲，短期内经济不会出现重大阻碍；通胀率已从低位提升，虽然仍处于2%目标之下，但已非常接近目标；长期阻碍包括生产力和不平等；美联储的行动在全球市场中产生溢出效应。本周五（1月20日），美国候选总统特朗普将正式就职，其就任后的内外政策值得密切关注。此前，特朗普在1月11日的新闻发布会上并没有提起刺激政策、税收政策和扩大基建等市场极为期待的话题。

2、央行金融研究所原所长姚余栋在演讲中表示，美国2017年可能是两次加息，第一次可能在今年6月份，第二次可能在12月份加息；美国十年期国债跌破3%是大概率事件，美国经济增长超过3%也是大概率事件。

3、英国政府确认，首相特雷莎·梅定于下周二宣布“脱欧”方案，英国将在去年6月公决“脱欧”后首次明确给出“脱欧路线图”内容细节。

### 【国内经济】

1、保险资金监管新政策有望在今年初发布，“出格”的行为或将被施以降低投资比例等行政手段；对关联度不大的收购，险企或迎来负面清单式限制，若构成收购行为需以自有资金支付。

2、高盛亚洲首席中国策略师刘劲津预计，2017年A股表现将强于港股，H股将有10%左右的回报，A股回报率有望达到18%，预期沪深300指数到年底将升至4000点。

3、以人民币计，中国12月进口同比增10.8%，预期增4.2%，前值增13%；出口同比增0.6%，预期降0.1%，前值增5.9%；贸易顺差2754亿元，预期3445亿元，前值2981亿元。2016年，中国出口降2%；进口增0.6%；贸易顺差3.35万亿元，同比降幅收窄至9.1%。

4、中国上市公司市值管理研究中心《2016年A股市值年度报告》显示，2016年度A股市值收于50.62万亿元，对比2015年的52.99万亿元市值减少4.46%，创出历年年底市值的第二高；A股整体估值为19.82倍，较2015年的23.62倍有所下降。

### 三、反洗钱专栏

## 反洗钱形势复杂 大数据助力

时间：2016年12月26日 来源：财新网

反洗钱工作面临的外部环境正在发生深刻而复杂的变化，比如国际政治和安全形势不断演变，金融市场波动的风险加大。移动互联网、大数据、区块链等技术的普及和应用在催生新业态的同时，也蕴藏着新的风险。

在近日举行的中国反洗钱高峰论坛上，来自人民银行、公安部经侦局、机构等相关人士各自介绍了金融机构、特定非金融机构与公安部门在反洗钱工作中所承担的不同角色，共同讨论了在互联网技术带来变革的背景下，反洗钱工作面临的变迁与挑战。

中国人民银行副行长郭庆平表示，反洗钱工作面临着新业态、新技术、新渠道的冲击，必须建立健全互联网金融重点行业的反洗钱监管制度。未来也需要加强房地产、贵金属、律师、会计师等方便的风险监测，探索建立特定非金融行业的反洗钱监管制度。

#### 打击犯罪是反洗钱的最后举措

在反洗钱行动中，公安机关角色关键，但往往承担的是打击犯罪，而防范则需要更多部门共同参与。

来自公安部经侦局反洗钱处的陈超警官表示，地下钱庄成为了洗钱的重要通道，此类案件持续高发、多发，并且手法更为复杂。从2015年至今，地下钱庄的案件出现剧增态势，涉案金额不断增加，规模化、团伙化越来越严重，手段也更加隐蔽。此外，地下钱庄出现从沿海沿边地区向内地蔓延的趋势，跨省地下钱庄相互勾连的情况逐渐增多。近年来，通过虚假贸易向境外转移资金的情况越来越多，这也折射出地下钱庄经营模式上的从早期较为单一变得更加复杂。由于汇差收益较低，一些地下钱庄也开始从事上游犯罪活动。

据陈超介绍，公安部门已初步搭建了一个违法资金常用平台，通过获取及分析数据，协助公安部门搭建模型。在目前已有模型中，一是地下钱庄分析模型，设置关键词以抓取钱庄账户、刻画资金流向，并抓取资金来源；二是通过深挖上游模型，发现其中涉及恐赌毒、骗取出口退税等行为。

但公安机关在具体实践中体现的重打击、轻防范的特征也引起反洗钱研究中心的常务主任唐朱昌的质疑。

对此，陈超表示，打击犯罪是公安机关的主要任务，但防范职能上所能做的较为有限，比如公安机关会开展一些宣传工作，并搭建模型推送人民银行，但真正的防范需要更多依靠金融机构等其它部门共同开展。

复旦大学刑法学教授陈浩然也强调，公安机关查处洗钱犯罪，实际上是最后的无奈举措。他指出，每年正式被法院判决的洗钱案件数量最多是两位数，而2015年，国家禁毒委公布的全国注册在案的吸毒人口是

重要提示：本报告中的信息均来源于已公开资料，本公司对这些信息的完整性和准确性不做任何保证和承诺。报告中的观点和预测仅代表我们的判断，本公司不承担因使用本报告而产生的法律责任，我们将根据实际情况的变化作出观点和预测的相应调整而不承担提示说明的责任。本报告并不适用于所有投资人，请谨慎使用。

680 万，洗钱一定存在。并且，从数据推断，在当下的中国，洗钱依然是庞大的活动。

此外，打击洗钱对遏制上游犯罪有重要作用。但在目前的《刑法》中，洗钱罪的上游犯罪仅仅局限为七种犯罪类型，上游犯罪的范围被设定得太窄，是立法的一个显著缺陷。

### 大数据助力反洗钱

目前，以互联网金融为代表的新型金融业态也为洗钱犯罪提供了新的渠道和方式，不法分子利用 P2P 网络信贷、金融互助、资产交易所等名义从事洗钱等违法活动。并且电信诈骗、银行卡诈骗等涉众型犯罪不断翻新、升级，其犯罪收益与跨境洗钱活动相互交易，借助离岸账户、贸易结算、境外取现以及地下钱庄转移犯罪所得。

郭庆平表示，目前国际反洗钱标准呈现趋严、趋紧的态势，而且反洗钱的合规性和有效性受到双重关注，尤其是有效性，被提升到前所未有的突出位置。

在上述洗钱行为新变化下，监管部门也在运用大数据技术应对。中国人民银行上海总部金融服务二部主任姜威表示，三年前上海自贸试验区的成立为反洗钱工作提出了新的挑战，未来要进一步把上海自贸区和上海国际金融中心建设的反洗钱工作建设互动起来，从三个方面推进反洗钱工作：第一，利用大数据、云计算等现代信息技术，加强反洗钱监测分析系统的建设；其次，建立适合互联网金融发展的反洗钱监管模式；第三，强化以风险为本的反洗钱管理模式理念。

蚂蚁金服集团副总裁屠剑威表示，从本质上说，反洗钱是和大数据天然结合最紧密的一个金融领域。所有金融反洗钱的分析，实际上就是应用大数据原理，对各个机构上报的情报进行分析、处理。

但大数据在助力反洗钱的同时，也会涉及个人信息安全问题。陈浩然指出，许多国家都先后制定了严格的信息安全与保护条例，而在我国《信息安全法》仍然空白；但推动《信息安全法》的立法，又会遇到诸多障碍。

陈浩然指出，保护个人隐私与打击犯罪之间存在着矛盾。严厉保护个人隐私，会使打击犯罪的难度增大；反之则又会给打击犯罪提供更多操作余地，增加法律出台难度。“解决这个矛盾，需要依靠更多的大数据平台，高度总结经验，在自律的基础上，把信息安全的经验与规则提示给立法者。”

## 四、金鹰旗下基金业绩表现

第2周（2017年01月09日至01月13日）上证指数周跌幅：1.32%

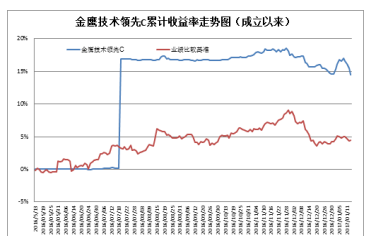
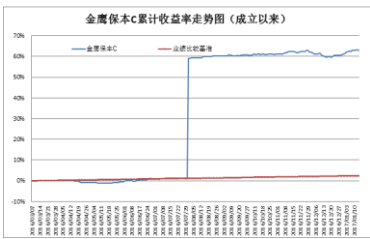
基金类型	基金代码/基金名称	最新份额净值	累计净值	一周净值增长率(%)	今年以来净值增长率(%)
股票型	001167 金鹰科技创新股票	0.6460	0.6460	-3.00	-23.28
	162107 金鹰量化精选	0.9850	0.9850	-3.95	0.00
	210003 金鹰行业优势股票	0.9881	1.3781	-2.86	-19.99
	210004 金鹰稳健成长股票	1.5150	2.2450	-3.63	7.91
	210005 金鹰主题优势股票	0.9660	0.9660	-3.59	-32.96
	210007 金鹰技术领先混合A	1.1440	1.6630	-1.89	1.33
	002196 金鹰技术领先混合C	1.1450	1.1450	-1.80	0.00
	210008 金鹰策略配置	1.0505	1.6505	-3.94	-23.73
	210009 金鹰核心资源股票	1.2420	1.3420	-7.93	-31.34
	162102 金鹰中小盘精选混合	0.9763	2.8728	-3.22	-17.03
	210002 金鹰红利价值灵活配置混合	1.2466	2.4446	-1.24	4.75
	210001 金鹰成份股优选混合	0.9613	2.8392	-0.25	2.35
	混合型	001298 金鹰民族新兴混合	1.0040	1.0040	-0.30
001366 金鹰产业整合混合		0.7270	0.7270	-3.58	-28.02
002303 金鹰智慧生活		0.9300	0.9300	-1.59	0.00
002844 金鹰多元策略混合		0.9484	0.9484	-1.30	0.00
001951 金鹰改革红利混合		1.0760	1.0760	-0.28	7.39
210006 金鹰保本混合		1.1160	1.3100	0.18	0.90
210014 金鹰元丰保本混合		1.0250	1.2550	0.00	1.02
000110 金鹰元安保本混合A		1.0457	1.3142	0.16	0.09
002513 金鹰元安保本混合C		0.9948	0.9948	0.15	0.00
002681 金鹰元和保本混合A		1.0020	1.0020	0.10	0.00
002682 金鹰元和保本混合C		0.9980	0.9980	0.00	0.00
003502 金鹰鑫瑞混合A		1.0061	1.0061	0.15	0.00
003503 金鹰鑫瑞混合C		1.0060	1.0060	0.15	0.00
003484 金鹰鑫益混合A		1.0078	1.0078	0.15	0.00
003485 金鹰鑫益混合C		1.0077	1.0077	0.15	0.00
210010 金鹰灵活配置混合A类		1.0820	1.2924	-0.31	3.75
210011 金鹰灵活配置混合C类		1.0234	1.2241	-0.33	2.01
债券型	162105 金鹰持久增利债券(LOF)	1.0744	1.4401	-0.13	0.67
	162108 金鹰元盛债券(LOF)	1.0950	1.1570	0.64	1.48
	003163 金鹰添富纯债	1.0043	1.0043	0.05	0.00
	003733 金鹰添裕纯债	1.0038	1.0038	0.22	0.00
	003163 金鹰添益纯债	1.0028	1.0043	0.13	0.00
基金类型	基金代码/基金名称	每万份基金收益	七日年化收益率(%)	今年以来收益率(%)	
货币型	210012 金鹰货币A	1.0351	3.8330	2.5328	
	210013 金鹰货币B	1.1027	4.0840	2.7794	

数据来源：金鹰基金管理有限公司指数及量化投资部。

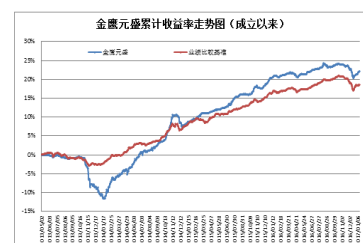
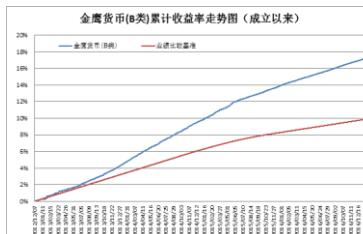
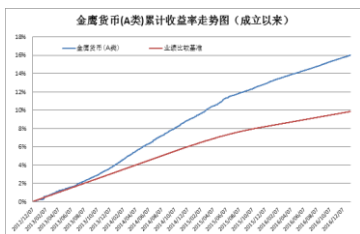
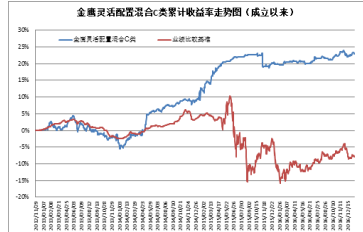
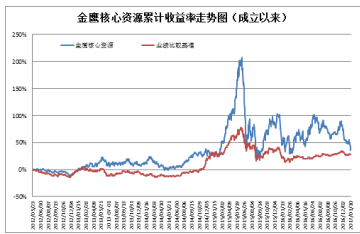
## 五、金鹰旗下基金业绩走势图



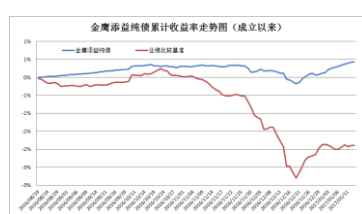
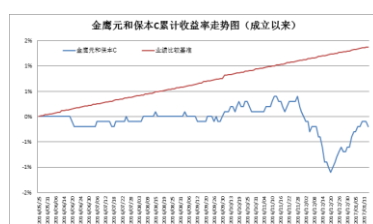
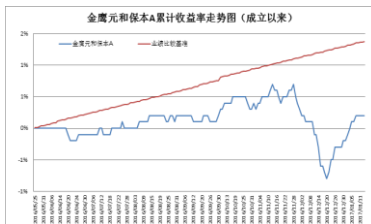
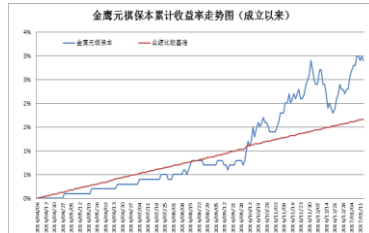
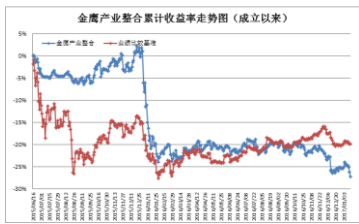
重要提示：本报告中的信息均来源于已公开资料，本公司对这些信息的完整性和准确性不做任何保证和承诺。报告中的观点和预测仅代表我们的判断，本公司不承担因使用本报告而产生的法律责任，我们将根据实际情况的变化作出观点和预测的相应调整而不承担提示说明的责任。本报告并不适用于所有投资人，请谨慎使用。



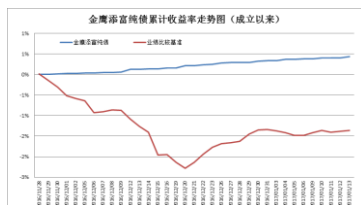
重要提示：本报告中的信息均来源于已公开资料，本公司对这些信息的完整性和准确性不做任何保证和承诺。报告中的观点和预测仅代表我们的判断，本公司不承担因使用本报告而产生的法律责任，我们将根据实际情况的变化作出观点和预测的相应调整而不承担提示说明的责任。本报告并不适用于所有投资人，请谨慎使用。



重要提示：本报告中的信息均来源于已公开资料，本公司对这些信息的完整性和准确性不做任何保证和承诺。报告中的观点和预测仅代表我们的判断，本公司不承担因使用本报告而产生的法律责任，我们将根据实际情况的变化作出观点和预测的相应调整而不承担提示说明的责任。本报告并不适用于所有投资人，请谨慎使用。



重要提示：本报告中的信息均来源于已公开资料，本公司对这些信息的完整性和准确性不做任何保证和承诺。报告中的观点和预测仅代表我们的判断，本公司不承担因使用本报告而产生的法律责任，我们将根据实际情况的变化作出观点和预测的相应调整而不承担提示说明的责任。本报告并不适用于所有投资人，请谨慎使用。



数据来源：金鹰基金管理有限公司指数及量化投资部。

风险提示：基金的过往业绩并不预示其未来表现。建议您在投资前认真阅读《基金合同》、《招募说明书》等基金法律文件，了解基金的风险收益特征，并根据自身的投资目的、投资期限、投资经验、资产状况等判断基金是否和您的风险承受能力相适应。

## 六、销售机构

交通银行、中国工商银行、中国银行、中国建设银行、招商银行、中信银行、中国民生银行、上海浦东发展银行、宁波银行、平安银行、中国邮政储蓄银行、华夏银行、浙江民泰商业银行、南充商业银行、稠州银行、包商银行、杭州银行、广发银行、江南农商行、成都农商行、顺德农商行、兴业银行、天津滨海农商行为等银行。

广州证券、中信建投证券、国泰君安证券、中国银河证券、海通证券、广发证券、国信证券、招商证券、光大证券、东海证券、安信证券、中国中投证券、平安证券、湘财证券、兴业证券、国元证券、国盛证券、山西证券、财通证券、万联证券、东莞证券、西南证券、东吴证券、长江证券、齐鲁证券、国联证券、爱建证券、财富证券、信达证券、华福证券、方正证券、中信证券、东方证券、长城证券、财达证券、世纪证券、江海证券、华龙证券、华泰证券、天风证券、华安证券、民生证券、国都证券、英大证券、日信证券、浙商证券、金元证券、中航证券、五矿证券、中信万通证券、华宝证券、国海证券、中信证券（浙江）、新时代证券、天源证券、中山证券、民族证券、申万宏源（原申银万国、宏源）证券、东北证券、联讯证券、宏信证券、德邦证券、首创证券、华鑫证券、大同证券、太平洋证券、上海证券、西部证券、国金证券、中信证券（山东）、华林证券、华金证券、华融证券、中邮证券等证券公司。

中国国际期货、中投天琪期货有限公司、中信期货有限公司。

数米基金销售、好买基金销售、众禄基金销售、天天基金销售、长量基金销售、展恒基金销售、浙江同

重要提示：本报告中的信息均来源于已公开资料，本公司对这些信息的完整性和准确性不做任何保证和承诺。报告中的观点和预测仅代表我们的判断，本公司不承担因使用本报告而产生的法律责任，我们将根据实际情况的变化作出观点和预测的相应调整而不承担提示说明的责任。本报告并不适用于所有投资人，请谨慎使用。

花顺基金销售、中期基金销售、和讯信息科技、万银财富基金销售、诺亚正行基金销售、北京钱景财富投资管理有限公司、北京恒天明泽基金销售有限公司、上海汇付金融服务有限公司、上海联泰资产管理有限公司、深圳富济财富管理有限公司、北京君德汇富投资咨询有限公司、上海汇付金融服务有限公司、大泰金石投资管理有限公司、北京乐融多源投资咨询有限公司、北京增财基金销售有限公司、上海长量基金销售投资顾问有限公司、上海凯石财富基金销售有限公司、上海陆金所资产管理有限公司、上海利得基金销售有限公司、深圳市新兰德证券投资咨询有限公司、北京恒宇天泽投资管理有限公司、中经北证（北京）资产管理有限公司、上海中正达广投资管理有限公司、北京晟视天下投资管理有限公司、北京懒猫金融信息服务有限公司、上海攀赢金融信息服务有限公司、武汉市伯嘉基金销售有限公司、北京肯特瑞财富投资管理有限公司、深圳前海凯恩斯基金销售有限公司、北京新浪仓石基金销售有限公司、厦门市鑫鼎盛控股有限公司、北京恒天明泽基金销售有限公司、上海万得投资顾问有限公司、西部证券股份有限公司、凤凰金信（银川）投资管理有限公司、和耕传承基金销售有限公司、奕丰金融服务（深圳）有限公司、深圳前海微众银行股份有限公司、天津国美基金销售有限公司、北京格上富信投资顾问、北京微动利投资管理有限公司、北京蛋卷基金销售有限公司、上海云湾投资管理有限公司、利和财富（上海）基金销售有限公司、北京唐鼎耀华投资咨询有限公司、北京创金启富投资管理有限公司等第三方销售机构。

金鹰基金管理有限公司直销中心、金鹰“e路通”网上交易平台。

注：以上仅供参考，最新的代销机构名单请阅各基金法律文件。

主办：金鹰基金管理有限公司零售业务部

地址：中国广东省广州市珠江东路 28 号越秀金融大厦 30 层

邮编：510623

传真：020-83283445

客服及投诉电话：4006-135-888，020-83936180

意见反馈：[investor@gefund.com.cn](mailto:investor@gefund.com.cn)

# 感谢您的关注!

金鹰基金管理有限公司  
GOLDEN EAGLE ASSET MANAGEMENT CO.,LTD.