

金鹰基金每周通讯

总第【640】期

2017年第3周

(2017.01.16-01.20)

风险提示：市场有风险，投资须谨慎

本期目录

- 一、一周国内市场各板块走势
- 二、市场新闻
- 三、反洗钱专栏
- 四、金鹰旗下基金业绩表现
- 五、金鹰旗下基金业绩走势图
- 六、销售机构

一、一周（01.16-01.20）国内市场各板块走势

（一）主要指数

指数名称	最近一周表现 及排名		最近一月表现 及排名		最近一季表现 及排名		年初至今表现 及排名	
创业板综	-2.06%	14	-6.27%	14	-13.10%	14	-24.79%	14
中小板指	-1.68%	12	-4.46%	12	-8.32%	12	-18.42%	9
深证成指	-1.02%	10	-3.31%	10	-8.14%	10	-21.78%	11
深证100R	-0.18%	7	-1.30%	7	-5.21%	7	-15.79%	7
深证A指	-1.84%	13	-4.83%	13	-8.48%	13	-18.34%	8
上证50	1.70%	1	2.96%	1	5.57%	1	-3.04%	1
上证180	1.55%	2	2.52%	2	3.92%	2	-7.58%	2
上证综指	0.33%	5	0.65%	5	1.25%	4	-11.76%	5
技术领先	-0.68%	9	-3.10%	9	-8.23%	11	-21.86%	12
沪深300	1.05%	4	1.38%	4	1.09%	5	-10.08%	4
巨潮大盘	1.14%	3	1.66%	3	1.60%	3	-9.79%	3
巨潮中盘	-0.55%	8	-2.42%	8	-6.15%	8	-23.82%	13
巨潮小盘	-1.50%	11	-3.64%	11	-7.66%	9	-20.33%	10
国证1000	0.17%	6	-0.47%	6	-2.33%	6	-15.66%	6

（二）行业指数

指数名称	最近一周表现 及排名		最近一月表现 及排名		最近三月表现 及排名		年初至今表现 及排名	
农林牧渔(申万)	-1.23%	16	-4.95%	22	-3.19%	14	-12.21%	11
采掘(申万)	-0.80%	13	-2.20%	12	-1.79%	11	-6.48%	7
化工(申万)	-1.78%	23	-3.21%	17	-2.60%	13	-10.06%	10
钢铁(申万)	0.84%	4	3.92%	2	9.70%	1	-4.85%	6
有色金属(申万)	-1.41%	18	-3.04%	15	-4.16%	17	-7.94%	8
电子(申万)	-0.73%	12	-2.81%	13	-9.42%	26	-15.10%	13
家用电器(申万)	1.36%	2	-0.07%	8	1.30%	7	-1.47%	2
食品饮料(申万)	1.15%	3	0.90%	4	3.88%	2	8.41%	1
纺织服装(申万)	-2.67%	27	-6.39%	27	-5.12%	19	-18.49%	19
轻工制造(申万)	-1.56%	20	-5.51%	24	-7.07%	20	-18.19%	18
医药生物(申万)	-1.21%	15	-3.49%	20	-7.88%	22	-16.36%	16
公用事业(申万)	-0.86%	14	-0.54%	10	-3.80%	15	-18.63%	20
交通运输(申万)	-0.27%	9	0.39%	7	-1.02%	10	-22.49%	25
房地产(申万)	-1.28%	17	-2.95%	14	-4.69%	18	-19.32%	21
商业贸易(申万)	-1.69%	21	-3.82%	21	0.32%	9	-16.16%	15
休闲服务(申万)	-1.72%	22	-3.13%	16	-8.85%	23	-23.79%	26
综合(申万)	-2.80%	28	-6.82%	28	-9.16%	25	-17.86%	17
建筑材料(申万)	0.29%	7	-2.08%	11	2.61%	5	-2.44%	5
建筑装饰(申万)	0.07%	8	0.54%	6	3.46%	4	-2.17%	4
电气设备(申万)	-1.97%	25	-3.38%	19	-7.18%	21	-20.26%	23
国防军工(申万)	-0.70%	10	4.08%	1	1.61%	6	-15.83%	14
计算机(申万)	-1.45%	19	-6.05%	26	-14.77%	28	-34.06%	27
传媒(申万)	-0.70%	11	-5.39%	23	-11.69%	27	-34.69%	28
通信(申万)	-2.47%	26	-5.57%	25	-9.05%	24	-20.45%	24
银行(申万)	1.96%	1	2.53%	3	3.54%	3	-2.07%	3
非银金融(申万)	0.59%	5	0.89%	5	0.71%	8	-13.89%	12
汽车(申万)	0.37%	6	-0.07%	9	-1.91%	12	-9.66%	9
机械设备(申万)	-1.84%	24	-3.33%	18	-4.11%	16	-19.53%	22

数据来源：金鹰基金管理有限公司指数及量化投资部

重要提示：本报告中的信息均来源于已公开资料，本公司对这些信息的完整性和准确性不做任何保证和承诺。报告中的观点和预测仅代表我们的判断，本公司不承担因使用本报告而产生的法律责任，我们将根据实际情况的变化作出观点和预测的相应调整而不承担提示说明的责任。本报告并不适用于所有投资人，请谨慎使用。

二、市场新闻

【国际经济】

1、周五(1月20日)美元指数延续前期的下行走势，并回落至101关口下方，已连续第四周录得下跌，周五美国当选总统特朗普在华盛顿宣誓就职，因其在就职演讲中未传达出令投资者决定下重注的信息，相反他在演讲中强调美国优先原则，高举民粹主义大旗，促使投资者担心其实施贸易保护主义政策。美元指数在特朗普发表就职演说之后，进一步下跌，而非美货币周五则普遍上扬。

2、高盛20日在北京发布全球经济展望报告说，2016年全球实际经济增速估计为3.0%，2017年全球经济增速有望升至3.5%，2018年将进一步提升。货币政策方面，报告预计，2017年美国联邦储备委员会将加息3次，到2017年年底联邦基金利率将位于1.25%至1.50%的水平；由于经济增长乏力和通货膨胀率仍维持在较低水平，欧洲央行将延长其资产购买计划。关于亚太地区经济前景，报告指出，美联储加息、美元汇率走高以及美国可能提高贸易壁垒等因素或将对亚太地区部分经济体造成负面影响。世界经济面临的主要风险包括特朗普政府尚不清晰的经济政策走向、欧洲不确定的政治前景以及强势美元可能给新兴市场货币带来贬值压力。

【国内经济】

1、国家统计局发布2016年经济数据，全年GDP增速为6.7%，国内生产总值为744127亿元，第一、二、三、四季度GDP分别同比增长6.7%、6.7%、6.7%和6.8%；央行公开市场业务本周净投放1.13万亿创史上最大单周净投放，上周累计净投放1000亿元；工信部17日正式印发《软件和信息技术服务业发展规划2016-2020年》，提出到2020年实现业务收入突破8万亿元。

2、1月20日，由中国金融期货交易所、上海证券交易所、深圳证券交易所、中巴投资有限责任公司、巴基斯坦哈比银行组成的联合体与巴基斯坦证券交易所股权出售委员会在卡拉奇举行巴基斯坦证券交易所股权收购协议签署仪式。巴基斯坦财政部长伊沙克·达尔、巴基斯坦证监会主席扎法尔·哈吉兹、中国驻巴基斯坦大使孙卫东出席仪式。中国证监会主席刘士余致函祝贺。

3、证监会1月20日公布新一批IPO获准企业名单。虽然未如部分投资者预期暂缓发行，但是募集资金规模有明显收缩，10家获批企业预计募资总额仅38亿。显然监管层并未对市场波动坐视不理，对于投资者有关IPO太快、审核公平性、再融资套利以及大股东减持方面的质疑，证监会都有明确回应。

三、反洗钱专栏

P2P 平台也要 履行反洗钱义务

时间：2016 年 12 月 28 日 来源：深圳特区报

“尽管目前我国 P2P 行业还没有纳入到反洗钱监测主体中来，但《中华人民共和国反洗钱法》规定了反洗钱的法定义务，如果 P2P 平台涉及到相关案件线索，仍要向相关机关报案。”近日，深圳市互联网金融协会举办反洗钱专题培训，数十家深圳互金企业代表聆听专家解读。

中国人民银行深圳市中心支行反洗钱处保险支付监管组组长孟非，针对当前反洗钱反恐怖融资形势、金融机构反洗钱工作面临主要问题和反洗钱监管思路及工作重点三个方面进行分析。通过对比分析国际、国内在监管制度、发展趋势、工作特点等方面的异同和差距，以及对典型案例进行重点分析，强调“风险为本”原则对于反洗钱工作有效性的强化作用，为国内反洗钱制度的发展健全和金融机构切实履行反洗钱义务带来了启示。

德勤中国副总监卢家威和高级经理孟元分别就研讨会项目、风险为本、风险评估、可疑交易识别分析、数据监管、国际案例等方面进行讲解。

四、金鹰旗下基金业绩表现

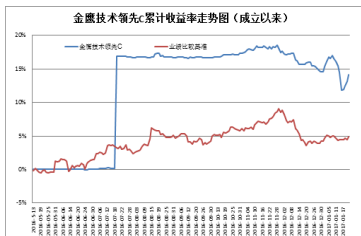
第3周（2017年01月16日至01月20日）上证指数周涨幅：0.33%

基金类型	基金代码/基金名称	最新份额净值	累计净值	一周净值增长率(%)	今年以来净值增长率(%)
股票型	001167 金鹰科技创新股票	0.6420	0.6420	-0.62	-23.75
	162107 金鹰量化精选	0.9819	0.9819	-0.42	0.00
混合型	210003 金鹰行业优势股票	0.9847	1.3747	-0.34	-20.27
	210004 金鹰稳健成长股票	1.4890	2.2190	-1.72	6.05
	210005 金鹰主题优势股票	0.9730	0.9730	0.72	-32.48
	210007 金鹰技术领先混合A	1.1410	1.6580	-0.26	1.06
	002196 金鹰技术领先混合C	1.1410	1.1410	-0.35	0.00
	210008 金鹰策略配置	1.0394	1.6394	-1.06	-24.53
	210009 金鹰核心资源股票	1.1990	1.2990	-3.46	-33.72
	162102 金鹰中小盘精选混合	0.9572	2.8537	-1.96	-18.65
	210002 金鹰红利价值灵活配置混合	1.2450	2.4430	-0.13	4.61
	210001 金鹰成份股优选混合	0.9646	2.8442	0.34	2.70
	001298 金鹰民族新兴混合	1.0070	1.0070	0.30	-1.56
	001366 金鹰产业整合混合	0.7100	0.7100	-2.34	-29.70
	002303 金鹰智慧生活	0.9340	0.9340	0.43	0.00
	002844 金鹰多元策略混合	0.9409	0.9409	-0.79	0.00
	001951 金鹰改革红利混合	1.0780	1.0780	0.19	7.58
	210006 金鹰保本混合	1.1140	1.3070	-0.18	0.72
	210014 金鹰元丰保本混合	1.0220	1.2510	-0.29	0.73
	000110 金鹰元安保本混合A	1.0437	1.3116	-0.19	-0.11
	002513 金鹰元安保本混合C	0.9929	0.9929	-0.19	0.00
	002681 金鹰元和保本混合A	1.0000	1.0000	-0.20	0.00
	002682 金鹰元和保本混合C	0.9960	0.9960	-0.20	0.00
	003502 金鹰鑫瑞混合A	1.0057	1.0057	-0.04	0.00
	003503 金鹰鑫瑞混合C	1.0055	1.0055	-0.05	0.00
	003484 金鹰鑫益混合A	1.0071	1.0071	-0.07	0.00
	003485 金鹰鑫益混合C	1.0069	1.0069	-0.08	0.00
	210010 金鹰灵活配置混合A类	1.0788	1.2892	-0.30	3.44
	210011 金鹰灵活配置混合C类	1.0201	1.2208	-0.32	1.68
债券型	162105 金鹰持久增利债券(LOF)	1.0707	1.4364	-0.34	0.33
	162108 金鹰元盛债券(LOF)	1.0890	1.1510	-0.55	0.93
	003163 金鹰添富纯债	1.0051	1.0051	0.08	0.00
	003733 金鹰添裕纯债	1.0018	1.0018	-0.20	0.00
	003163 金鹰添益纯债	1.0024	1.0039	-0.04	0.00
基金类型	基金名称	每万份基金收益		七日年化收益率(%)	今年以来收益率(%)
货币型	210012 金鹰货币A	1.1478		3.9520	2.6071
	210013 金鹰货币B	1.2121		4.2030	2.8583

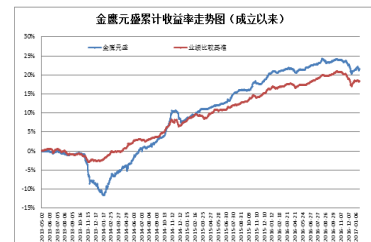
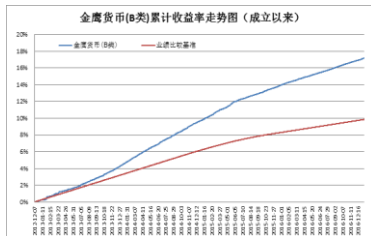
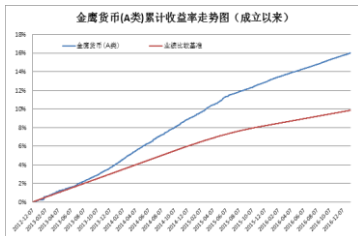
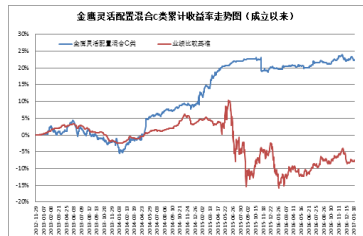
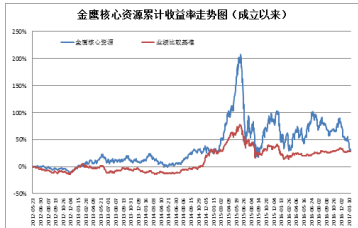
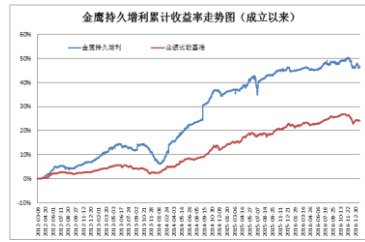
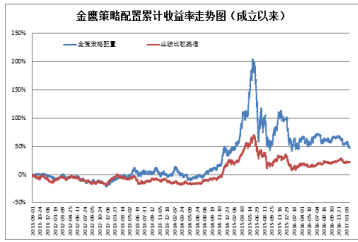
数据来源：金鹰基金管理有限公司指数及量化投资部。

重要提示：本报告中的信息均来源于已公开资料，本公司对这些信息的完整性和准确性不做任何保证和承诺。报告中的观点和预测仅代表我们的判断，本公司不承担因使用本报告而产生的法律责任，我们将根据实际情况的变化作出观点和预测的相应调整而不承担提示说明的责任。本报告并不适用于所有投资人，请谨慎使用。

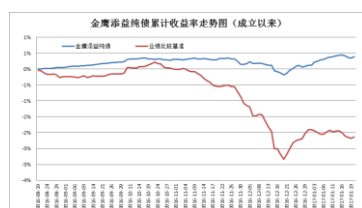
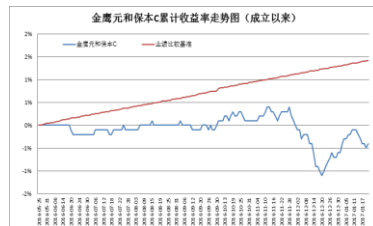
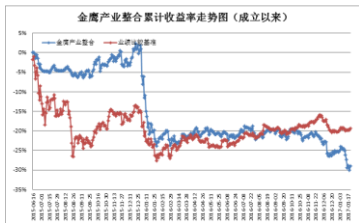
五、金鹰旗下基金业绩走势图



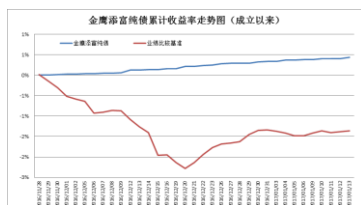
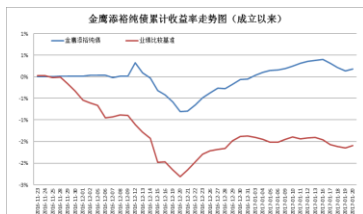
重要提示：本报告中的信息均来源于已公开资料，本公司对这些信息的完整性和准确性不做任何保证和承诺。报告中的观点和预测仅代表我们的判断，本公司不承担因使用本报告而产生的法律责任，我们将根据实际情况的变化作出观点和预测的相应调整而不承担提示说明的责任。本报告并不适用于所有投资人，请谨慎使用。



重要提示：本报告中的信息均来源于已公开资料，本公司对这些信息的完整性和准确性不做任何保证和承诺。报告中的观点和预测仅代表我们的判断，本公司不承担因使用本报告而产生的法律责任，我们将根据实际情况的变化作出观点和预测的相应调整而不承担提示说明的责任。本报告并不适用于所有投资人，请谨慎使用。



重要提示：本报告中的信息均来源于已公开资料，本公司对这些信息的完整性和准确性不做任何保证和承诺。报告中的观点和预测仅代表我们的判断，本公司不承担因使用本报告而产生的法律责任，我们将根据实际情况的变化作出观点和预测的相应调整而不承担提示说明的责任。本报告并不适用于所有投资人，请谨慎使用。



数据来源：金鹰基金管理有限公司指数及量化投资部。

风险提示：基金的过往业绩并不预示其未来表现。建议您在投资前认真阅读《基金合同》、《招募说明书》等基金法律文件，了解基金的风险收益特征，并根据自身的投资目的、投资期限、投资经验、资产状况等判断基金是否和您的风险承受能力相适应。

六、销售机构

交通银行、中国工商银行、中国银行、中国建设银行、招商银行、中信银行、中国民生银行、上海浦东发展银行、宁波银行、平安银行、中国邮政储蓄银行、华夏银行、浙江民泰商业银行、南充商业银行、稠州银行、包商银行、杭州银行、广发银行、江南农商行、成都农商行、顺德农商行、兴业银行、天津滨海农商行为等银行。

广州证券、中信建投证券、国泰君安证券、中国银河证券、海通证券、广发证券、国信证券、招商证券、光大证券、东海证券、安信证券、中国中投证券、平安证券、湘财证券、兴业证券、国元证券、国盛证券、山西证券、财通证券、万联证券、东莞证券、西南证券、东吴证券、长江证券、齐鲁证券、国联证券、爱建证券、财富证券、信达证券、华福证券、方正证券、中信证券、东方证券、长城证券、财达证券、世纪证券、江海证券、华龙证券、华泰证券、天风证券、华安证券、民生证券、国都证券、英大证券、日信证券、浙商

重要提示：本报告中的信息均来源于已公开资料，本公司对这些信息的完整性和准确性不做任何保证和承诺。报告中的观点和预测仅代表我们的判断，本公司不承担因使用本报告而产生的法律责任，我们将根据实际情况的变化作出观点和预测的相应调整而不承担提示说明的责任。本报告并不适用于所有投资人，请谨慎使用。

证券、金元证券、中航证券、五矿证券、中信万通证券、华宝证券、国海证券、中信证券（浙江）、新时代证券、天源证券、中山证券、民族证券、申万宏源（原申银万国、宏源）证券、东北证券、联讯证券、宏信证券、德邦证券、首创证券、华鑫证券、大同证券、太平洋证券、上海证券、西部证券、国金证券、中信证券（山东）、华林证券、华金证券、华融证券、中邮证券等证券公司。

中国国际期货、中投天琪期货有限公司、中信期货有限公司。

数米基金销售、好买基金销售、众禄基金销售、天天基金销售、长量基金销售、展恒基金销售、浙江同花顺基金销售、中期基金销售、和讯信息科技、万银财富基金销售、诺亚正行基金销售、北京钱景财富投资管理有限公司、北京恒天明泽基金销售有限公司、上海汇付金融服务有限公司、上海联泰资产管理有限公司、深圳富济财富管理有限公司、北京君德汇富投资咨询有限公司、上海汇付金融服务有限公司、大泰金石投资管理有限公司、北京乐融多源投资咨询有限公司、北京增财基金销售有限公司、上海长量基金销售投资顾问有限公司、上海凯石财富基金销售有限公司、上海陆金所资产管理有限公司、上海利得基金销售有限公司、深圳市新兰德证券投资咨询有限公司、北京恒宇天泽投资管理有限公司、中经北证（北京）资产管理有限公司、上海中正达广投资管理有限公司、北京晟视天下投资管理有限公司、北京懒猫金融信息服务有限公司、上海攀赢金融信息服务有限公司、武汉市伯嘉基金销售有限公司、北京肯特瑞财富投资管理有限公司、深圳前海凯恩斯基金销售有限公司、北京新浪仓石基金销售有限公司、厦门市鑫鼎盛控股有限公司、北京恒天明泽基金销售有限公司、上海万得投资顾问有限公司、西部证券股份有限公司、凤凰金信（银川）投资管理有限公司、和耕传承基金销售有限公司、奕丰金融服务（深圳）有限公司、深圳前海微众银行股份有限公司、天津国美基金销售有限公司、北京格上富信投资顾问、北京微动利投资管理有限公司、北京蛋卷基金销售有限公司、上海云湾投资管理有限公司、利和财富（上海）基金销售有限公司、北京唐鼎耀华投资咨询有限公司、北京创金启富投资管理有限公司等第三方销售机构。

金鹰基金管理有限公司直销中心、金鹰“e路通”网上交易平台。

注：以上仅供参考，最新的代销机构名单请阅各基金法律文件。

主办：金鹰基金管理有限公司零售业务部

地址：中国广东省广州市珠江东路 28 号越秀金融大厦 30 层

邮编：510623

传真：020-83283445

客服及投诉电话：4006-135-888，020-83936180

意见反馈：investor@gefund.com.cn

感谢您的关注!

金鹰基金管理有限公司
GOLDEN EAGLE ASSET MANAGEMENT CO.,LTD.