



# 金鹰基金每周通讯

总第【641】期

2017年第4、5周

(2017.01.23-02.03)

风险提示：市场有风险，投资须谨慎

## 本期目录

- 一、一周国内市场各板块走势
- 二、市场新闻
- 三、反洗钱专栏
- 四、金鹰旗下基金业绩表现
- 五、金鹰旗下基金业绩走势图
- 六、销售机构

## 一、一周（01.23-02.03）国内市场各板块走势

### （一）主要指数

指数名称	最近一周表现及排名		最近一月表现及排名		最近一季表现及排名		年初至今表现及排名	
	收益率	排名	收益率	排名	收益率	排名	收益率	排名
创业板综	0.78%	7	-5.31%	14	-11.72%	14	-24.20%	14
中小板指	1.41%	1	-3.51%	12	-7.21%	12	-17.27%	8
深证成指	1.00%	5	-2.51%	9	-6.88%	11	-21.00%	11
深证100R	0.58%	9	-1.31%	7	-5.02%	8	-15.30%	7
深证A指	1.28%	2	-3.84%	13	-7.82%	13	-17.29%	9
上证50	-0.31%	14	1.39%	2	2.92%	1	-3.34%	1
上证180	0.19%	12	1.55%	1	2.25%	2	-7.40%	2
上证综指	0.55%	10	0.14%	5	0.36%	3	-11.27%	5
技术领先	0.81%	6	-2.57%	10	-6.83%	10	-21.23%	12
沪深300	0.29%	11	0.67%	4	-0.02%	5	-9.82%	4
巨潮大盘	0.12%	13	0.69%	3	0.18%	4	-9.68%	3
巨潮中盘	1.24%	3	-1.42%	8	-4.56%	7	-22.88%	13
巨潮小盘	1.17%	4	-2.70%	11	-6.37%	9	-19.39%	10
国证1000	0.60%	8	-0.56%	6	-2.41%	6	-15.15%	6

### （二）行业指数

指数名称	最近一周表现及排名		最近一月表现及排名		最近三月表现及排名		年初至今表现及排名	
	收益率	排名	收益率	排名	收益率	排名	收益率	排名
农林牧渔(申万)	0.79%	18	-4.15%	23	-3.42%	15	-11.52%	11
采掘(申万)	1.27%	9	-0.51%	9	-2.98%	12	-5.29%	8
化工(申万)	1.35%	7	-2.92%	17	-1.43%	10	-8.85%	10
钢铁(申万)	1.57%	5	4.16%	1	11.15%	1	-3.36%	6
有色金属(申万)	3.86%	1	1.04%	4	-3.39%	14	-4.38%	7
电子(申万)	0.45%	21	-3.04%	18	-8.46%	25	-14.71%	14
家用电器(申万)	1.08%	13	-0.33%	7	1.38%	5	-0.41%	3
食品饮料(申万)	-0.23%	27	0.11%	5	-0.62%	8	8.17%	1
纺织服装(申万)	1.26%	10	-5.31%	26	-4.95%	19	-17.46%	19
轻工制造(申万)	1.79%	4	-3.83%	21	-6.14%	21	-16.72%	17
医药生物(申万)	1.30%	8	-2.74%	15	-7.13%	22	-15.28%	15
公用事业(申万)	0.09%	24	-1.78%	13	-3.17%	13	-18.56%	21
交通运输(申万)	0.20%	22	-0.88%	10	-1.32%	9	-22.34%	25
房地产(申万)	0.57%	20	-2.19%	14	-4.55%	18	-18.86%	22
商业贸易(申万)	0.00%	26	-4.45%	24	-0.57%	7	-16.16%	16
休闲服务(申万)	1.35%	6	-2.83%	16	-7.97%	24	-22.76%	26
综合(申万)	0.88%	16	-5.66%	27	-9.64%	26	-17.13%	18
建筑材料(申万)	2.83%	3	-0.50%	8	-0.12%	6	0.32%	2
建筑装饰(申万)	0.97%	14	-1.57%	12	2.01%	4	-1.23%	4
电气设备(申万)	1.17%	12	-3.23%	20	-5.16%	20	-19.33%	23
国防军工(申万)	3.30%	2	3.63%	2	6.21%	2	-13.06%	12
计算机(申万)	0.83%	17	-5.22%	25	-13.55%	28	-33.51%	27
传媒(申万)	0.07%	25	-3.87%	22	-11.25%	27	-34.65%	28
通信(申万)	0.68%	19	-5.90%	28	-7.13%	23	-19.91%	24
银行(申万)	0.18%	23	2.05%	3	2.72%	3	-1.90%	5
非银金融(申万)	-0.86%	28	-0.98%	11	-4.20%	17	-14.63%	13
汽车(申万)	0.95%	15	-0.01%	6	-2.07%	11	-8.79%	9
机械设备(申万)	1.22%	11	-3.04%	19	-4.06%	16	-18.55%	20

数据来源：金鹰基金管理有限公司指数及量化投资部

重要提示：本报告中的信息均来源于已公开资料，本公司对这些信息的完整性和准确性不做任何保证和承诺。报告中的观点和预测仅代表我们的判断，本公司不承担因使用本报告而产生的法律责任，我们将根据实际情况的变化作出观点和预测的相应调整而不承担提示说明的责任。本报告并不适用于所有投资人，请谨慎使用。

## 二、市场新闻

### 【国际经济】

1、美国国土安全部 4 日发布声明，全面暂停实施总统特朗普颁布的入境限制令。国土安全部代理新闻发言人吉利恩·克里斯滕森在声明中说，根据联邦法官裁决，立即暂停“任何及所有”执行这一总统行政令的行动。国土安全部将恢复此前对待入境旅客的检查方式。

2、英国政府近日公布一份“脱欧”计划白皮书，以法律文件的形式明确政府“脱欧”目标，意味着英国向正式开始“脱欧”迈出新的一步。不过，英国反对党以及工商界人士批评，该白皮书仍然没有提供详尽方案，因而无法打消市场疑虑。按一名工党人士说法，这是“一份愿望清单，而非行动方案”。

3、欧洲央行副行长维克托·康斯坦西奥 3 日在布鲁塞尔表示，截至 2016 年 9 月末，欧洲央行监管下的银行共持有 9210 亿欧元不良贷款，占总贷款的 6.4%，相当于欧元区国内生产总值(GDP)的 9%。此外，塞浦路斯、希腊、意大利、爱尔兰、葡萄牙和斯洛文尼亚等 6 个欧元区国家不良贷款率高达两位数，欧盟和成员国应尽快采取措施应对这一难题。康斯坦西奥当天在欧盟智库布鲁塞尔欧洲与全球经济研究所演讲时表示，应对银行坏账，欧盟需采取全欧范围的“全面”努力。

### 【国内经济】

1、国家统计局发布 2016 年经济数据，全年 GDP 增速为 6.7%，国内生产总值为 744127 亿元，第一、二、三、四季度 GDP 分别同比增长 6.7%、6.7%、6.7%和 6.8%；央行公开市场业务本周净投放 1.13 万亿创史上最大单周净投放，上周累计净投放 1000 亿元；工信部 17 日正式印发《软件和信息技术服务业发展规划 2016-2020 年》，提出到 2020 年实现业务收入突破 8 万亿元。

2、基础建设投资作为经济增长的重要引擎之一，去年下半年状况不及预期。今年在积极的财政政策导向下，以及随着 PPP 模式的推广，基建投资或成为地方政府促进经济增长的抓手之一。展望 2017 年上半年，基建投资增速有望达到 20%，全年料在 17%左右。

3、经李克强总理签批，国务院日前印发《全国国土规划纲要(2016-2030 年)》。《纲要》提出了加快构建“安全、和谐、开放、协调、富有竞争力和可持续发展的美丽国土”的总体目标。到 2030 年，国土空间开发格局不断优化，整体竞争力和综合国力显著增强，国土开发强度不超过 4.62%，城镇空间控制在 11.67 万平方千米以内。建成高标准农田 12 亿亩，新增治理水土流失面积 94 万平方千米以上。

### 三、反洗钱专栏

## 加码反洗钱 央行规定境内现金交易 5 万起需上报

时间：2016 年 12 月 30 日 来源：北京商报

12 月 30 日，中国人民银行网站发布了《金融机构大额交易和可疑交易报告管理办法》（中国人民银行令〔2016〕第 3 号，以下简称《管理办法》），自 2017 年 7 月 1 日起实施。与现行规章相比，《管理办法》将大额现金交易的人民币报告标准由“20 万元”调整为“5 万元”，以人民币计价的大额跨境交易报告标准为“人民币 20 万元”。

具体规定的大额交易报告标准为：一是自然人和非自然人的大额现金交易，境内和跨境的报告标准均为人民币 5 万元以上、外币等值 1 万美元以上。二是非自然人银行账户的大额转账交易，境内和跨境的报告标准均为人民币 200 万元以上、外币等值 20 万美元以上。三是自然人银行账户的大额转账交易，境内的报告标准为人民币 50 万元以上、外币等值 10 万美元以上，跨境的报告标准为人民币 20 万元以上、外币等值 1 万美元以上。

除了传统金融机构外，《管理办法》的有关规定同样适用于非银行支付机构。目前，人民银行对非银行支付机构应当履行的反洗钱义务，还有更为具体的要求，例如《支付机构反洗钱与反恐怖融资管理办法》（银发〔2012〕54 号）。《管理办法》生效实施后，人民银行将根据实际情况，适时修订完善对非银行支付机构的大额交易和可疑交易报告要求。

对于为何将大额现金交易报告标准从现行的人民币 20 万元调整为 5 万元，央行相关负责人在答记者问时表示，首先，加强现金管理是反洗钱工作的重要内容。国际上现金领域的反洗钱监管标准大都比较严格。比如，美国、加拿大和澳大利亚的大额现金交易报告起点均为 1 万美元（或等值外币），而监管部门为打击特定领域的违法犯罪活动，依据法律授权还可以进一步下调现金交易报告标准。其次，非现金支付工具的普及、发展和创新便利了非现金交易，居民的现金使用偏好正逐步发生转变，正常的支付需求通过非现金支付工具可以得到更加快捷、安全的满足，这为强化现金管理提供了有利的条件。最后，我国反腐败、税收、国际收支等领域的形势发展也要求加强现金管理，防范利用大额现金交易从事腐败、偷逃税、逃避外汇管理等违法活动的风险。

## 四、金鹰旗下基金业绩表现

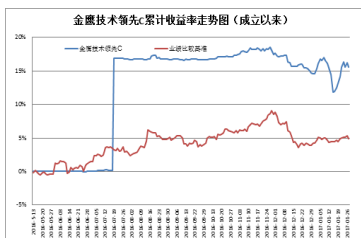
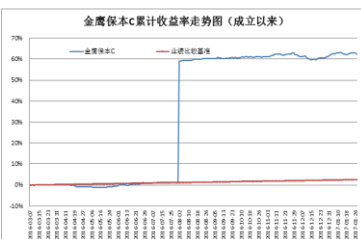
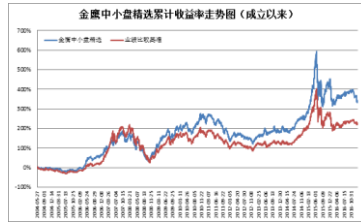
第4周（2017年01月23日至02月03日）上证指数周涨幅：0.55%

基金类型	基金代码/基金名称	最新份额净值	累计净值	一周净值增长率(%)	今年以来净值增长率(%)
<b>股票型</b>	001167 金鹰科技创新股票	0.6480	0.6480	0.93	-23.04
	162107 金鹰量化精选	0.9866	0.9866	0.48	0.00
<b>混合型</b>	210003 金鹰行业优势股票	1.0013	1.3913	1.69	-18.92
	210004 金鹰稳健成长股票	1.4920	2.2220	0.20	6.27
	210005 金鹰主题优势股票	0.9810	0.9810	0.82	-31.92
	210007 金鹰技术领先混合A	1.1550	1.6790	1.23	2.30
	002196 金鹰技术领先混合C	1.1560	1.1560	1.31	0.00
	210008 金鹰策略配置	1.0568	1.6568	1.67	-23.27
	210009 金鹰核心资源股票	1.2240	1.3240	2.09	-32.34
	162102 金鹰中小盘精选混合	0.9673	2.8638	1.06	-17.79
	210002 金鹰红利价值灵活配置混合	1.2510	2.4490	0.48	5.12
	210001 金鹰成份股优选混合	0.9668	2.8475	0.23	2.94
	001298 金鹰民族新兴混合	1.0100	1.0100	0.30	-1.27
	001366 金鹰产业整合混合	0.7180	0.7180	1.13	-28.91
	002303 金鹰智慧生活	0.9370	0.9370	0.32	0.00
	002844 金鹰多元策略混合	0.9453	0.9453	0.47	0.00
	001951 金鹰改革红利混合	1.0790	1.0790	0.09	7.68
	210006 金鹰保本混合	1.1120	1.3050	-0.18	0.54
	210014 金鹰元丰保本混合	1.0230	1.2520	0.10	0.82
	000110 金鹰元安保本混合A	1.0434	1.3113	-0.03	-0.13
	002513 金鹰元安保本混合C	0.9925	0.9925	-0.04	0.00
	002681 金鹰元和保本混合A	1.0000	1.0000	0.00	0.00
	002682 金鹰元和保本混合C	0.9960	0.9960	0.00	0.00
	003502 金鹰鑫瑞混合A	1.0066	1.0066	0.09	0.00
	003503 金鹰鑫瑞混合C	1.0065	1.0065	0.10	0.00
	003484 金鹰鑫益混合A	1.0083	1.0083	0.12	0.00
	003485 金鹰鑫益混合C	1.0078	1.0078	0.09	0.00
	210010 金鹰灵活配置混合A类	1.0789	1.2893	0.01	3.45
	210011 金鹰灵活配置混合C类	1.0199	1.2206	-0.02	1.66
	<b>债券型</b>	162105 金鹰持久增利债券(LOF)	1.0709	1.4366	0.02
162108 金鹰元盛债券(LOF)		1.0820	1.1440	-0.64	0.28
162109 金鹰元盛分级债券A		1.0230	1.0910	0.00	0.00
150132 金鹰元盛分级债券B		1.0470	1.0470	0.00	0.00
003163 金鹰添富纯债		1.0066	1.0066	0.15	0.00
003733 金鹰添裕纯债		1.0019	1.0019	0.01	0.00
003163 金鹰添益纯债		1.0035	1.0050	0.11	0.00
基金类型	基金名称	每万份基金收益	七日年化收益率(%)	今年以来收益率(%)	
<b>货币型</b>	210012 金鹰货币A	1.1266	4.2010	2.7591	
	210013 金鹰货币B	1.1925	4.4520	3.0195	

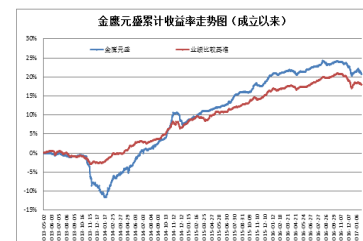
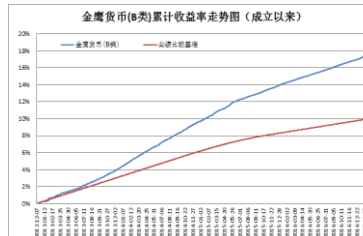
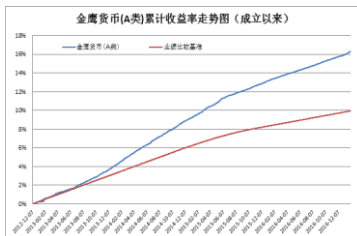
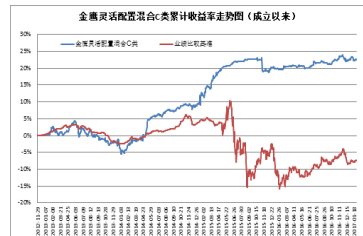
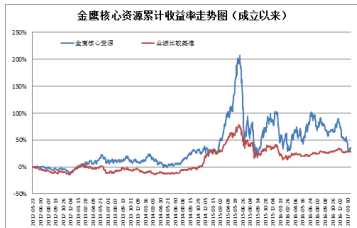
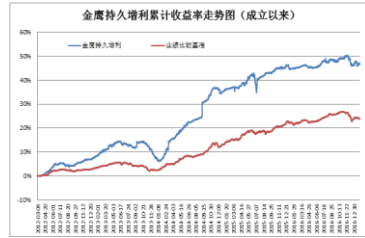
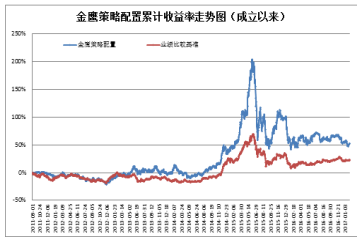
数据来源：金鹰基金管理有限公司指数及量化投资部。

重要提示：本报告中的信息均来源于已公开资料，本公司对这些信息的完整性和准确性不做任何保证和承诺。报告中的观点和预测仅代表我们的判断，本公司不承担因使用本报告而产生的法律责任，我们将根据实际情况的变化作出观点和预测的相应调整而不承担提示说明的责任。本报告并不适用于所有投资人，请谨慎使用。

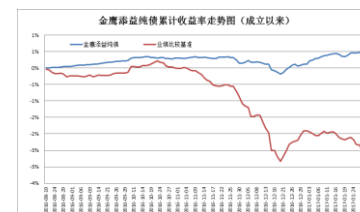
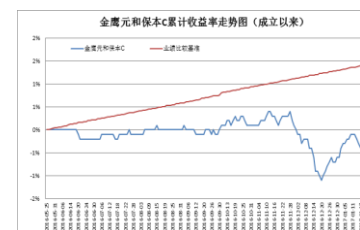
## 五、金鹰旗下基金业绩走势图



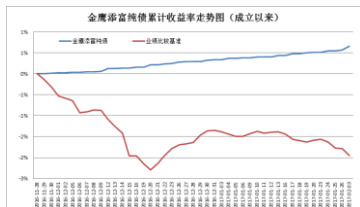
重要提示：本报告中的信息均来源于已公开资料，本公司对这些信息的完整性和准确性不做任何保证和承诺。报告中的观点和预测仅代表我们的判断，本公司不承担因使用本报告而产生的法律责任，我们将根据实际情况的变化作出观点和预测的相应调整而不承担提示说明的责任。本报告并不适用于所有投资人，请谨慎使用。



重要提示：本报告中的信息均来源于已公开资料，本公司对这些信息的完整性和准确性不做任何保证和承诺。报告中的观点和预测仅代表我们的判断，本公司不承担因使用本报告而产生的法律责任，我们将根据实际情况的变化作出观点和预测的相应调整而不承担提示说明的责任。本报告并不适用于所有投资人，请谨慎使用。



重要提示：本报告中的信息均来源于已公开资料，本公司对这些信息的完整性和准确性不做任何保证和承诺。报告中的观点和预测仅代表我们的判断，本公司不承担因使用本报告而产生的法律责任，我们将根据实际情况的变化作出观点和预测的相应调整而不承担提示说明的责任。本报告并不适用于所有投资人，请谨慎使用。



数据来源：金鹰基金管理有限公司指数及量化投资部。

风险提示：基金的过往业绩并不预示其未来表现。建议您在投资前认真阅读《基金合同》、《招募说明书》等基金法律文件，了解基金的风险收益特征，并根据自身的投资目的、投资期限、投资经验、资产状况等判断基金是否和您的风险承受能力相适应。

## 六、销售机构

交通银行、中国工商银行、中国银行、中国建设银行、招商银行、中信银行、中国民生银行、上海浦东发展银行、宁波银行、平安银行、中国邮政储蓄银行、华夏银行、浙江民泰商业银行、南充商业银行、稠州银行、包商银行、杭州银行、广发银行、江南农商行、成都农商行、顺德农商行、兴业银行、天津滨海农商行为等银行。

广州证券、中信建投证券、国泰君安证券、中国银河证券、海通证券、广发证券、国信证券、招商证券、光大证券、东海证券、安信证券、中国中投证券、平安证券、湘财证券、兴业证券、国元证券、国盛证券、山西证券、财通证券、万联证券、东莞证券、西南证券、东吴证券、长江证券、齐鲁证券、国联证券、爱建证券、财富证券、信达证券、华福证券、方正证券、中信证券、东方证券、长城证券、财达证券、世纪证券、江海证券、华龙证券、华泰证券、天风证券、华安证券、民生证券、国都证券、英大证券、日信证券、浙商证券、金元证券、中航证券、五矿证券、中信万通证券、华宝证券、国海证券、中信证券（浙江）、新时代

重要提示：本报告中的信息均来源于已公开资料，本公司对这些信息的完整性和准确性不做任何保证和承诺。报告中的观点和预测仅代表我们的判断，本公司不承担因使用本报告而产生的法律责任，我们将根据实际情况的变化作出观点和预测的相应调整而不承担提示说明的责任。本报告并不适用于所有投资人，请谨慎使用。

证券、天源证券、中山证券、民族证券、申万宏源（原申银万国、宏源）证券、东北证券、联讯证券、宏信证券、德邦证券、首创证券、华鑫证券、大同证券、太平洋证券、上海证券、西部证券、国金证券、中信证券（山东）、华林证券、华金证券、华融证券、中邮证券等证券公司。

中国国际期货、中投天琪期货有限公司、中信期货有限公司。

数米基金销售、好买基金销售、众禄基金销售、天天基金销售、长量基金销售、展恒基金销售、浙江同花顺基金销售、中期基金销售、和讯信息科技有限公司、万银财富基金销售、诺亚正行基金销售、北京钱景财富投资管理有限公司、北京恒天明泽基金销售有限公司、上海汇付金融服务有限公司、上海联泰资产管理有限公司、深圳富济财富管理有限公司、北京君德汇富投资咨询有限公司、上海汇付金融服务有限公司、大泰金石投资管理有限公司、北京乐融多源投资咨询有限公司、北京增财基金销售有限公司、上海长量基金销售投资顾问有限公司、上海凯石财富基金销售有限公司、上海陆金所资产管理有限公司、上海利得基金销售有限公司、深圳市新兰德证券投资咨询有限公司、北京恒宇天泽投资管理有限公司、中经北证（北京）资产管理有限公司、上海中正达广投资管理有限公司、北京晟视天下投资管理有限公司、北京懒猫金融信息服务有限公司、上海攀赢金融信息服务有限公司、武汉市伯嘉基金销售有限公司、北京肯特瑞财富投资管理有限公司、深圳前海凯恩斯基金销售有限公司、北京新浪仓石基金销售有限公司、厦门市鑫鼎盛控股有限公司、北京恒天明泽基金销售有限公司、上海万得投资顾问有限公司、西部证券股份有限公司、凤凰金信（银川）投资管理有限公司、和耕传承基金销售有限公司、奕丰金融服务（深圳）有限公司、深圳前海微众银行股份有限公司、天津国美基金销售有限公司、北京格上富信投资顾问、北京微动利投资管理有限公司、北京蛋卷基金销售有限公司、上海云湾投资管理有限公司、利和财富（上海）基金销售有限公司、北京唐鼎耀华投资咨询有限公司、北京创金启富投资管理有限公司等第三方销售机构。

金鹰基金管理有限公司直销中心、金鹰“e路通”网上交易平台。

注：以上仅供参考，最新的代销机构名单请阅各基金法律文件。

主办：金鹰基金管理有限公司零售业务部

地址：中国广东省广州市珠江东路 28 号越秀金融大厦 30 层

邮编：510623

传真：020-83283445

客服及投诉电话：4006-135-888，020-83936180

意见反馈：[investor@gefund.com.cn](mailto:investor@gefund.com.cn)

# 感谢您的关注!

金鹰基金管理有限公司  
GOLDEN EAGLE ASSET MANAGEMENT CO.,LTD.