



金鹰基金每周通讯

总第【642】期

2017年第6周

(2017.02.06-02.10)

风险提示：市场有风险，投资须谨慎

本期目录

- 一、一周国内市场各板块走势
- 二、市场新闻
- 三、反洗钱专栏
- 四、金鹰旗下基金业绩表现
- 五、金鹰旗下基金业绩走势图
- 六、销售机构

一、一周（02.06-02.10）国内市场各板块走势

（一）主要指数

指数名称	最近一周表现 及排名		最近一月表现 及排名		最近一季表现 及排名		年初至今表现 及排名	
创业板综	2.01%	4	-2.94%	14	-10.46%	14	-22.68%	14
中小板指	2.07%	3	-1.82%	12	-6.14%	12	-15.56%	9
深证成指	1.81%	6	-1.16%	9	-5.87%	11	-19.57%	11
深证100R	1.76%	8	-0.10%	7	-4.16%	8	-13.81%	7
深证A指	2.13%	1	-1.96%	13	-7.00%	13	-15.53%	8
上证50	1.20%	14	2.40%	1	3.44%	1	-2.17%	1
上证180	1.29%	13	2.33%	2	2.84%	2	-6.21%	2
上证综指	1.80%	7	1.11%	5	0.80%	4	-9.68%	5
技术领先	1.47%	10	-1.26%	10	-5.74%	10	-20.07%	12
沪深300	1.46%	11	1.64%	3	0.67%	5	-8.51%	4
巨潮大盘	1.31%	12	1.59%	4	0.82%	3	-8.50%	3
巨潮中盘	1.85%	5	-0.36%	8	-3.51%	7	-21.45%	13
巨潮小盘	2.10%	2	-1.53%	11	-5.10%	9	-17.70%	10
国证1000	1.61%	9	0.44%	6	-1.53%	6	-13.79%	6

（二）行业指数

指数名称	最近一周表现 及排名		最近一月表现 及排名		最近三月表现 及排名		年初至今表现 及排名	
农林牧渔(申万)	1.83%	19	-2.08%	20	-2.44%	13	-9.90%	11
采掘(申万)	2.65%	6	-0.21%	11	-3.08%	16	-2.78%	8
化工(申万)	2.13%	14	-2.12%	21	-1.07%	11	-6.91%	10
钢铁(申万)	4.88%	3	5.43%	2	14.11%	1	1.36%	5
有色金属(申万)	2.15%	13	1.21%	8	-4.48%	19	-2.33%	7
电子(申万)	2.15%	12	-0.83%	15	-7.58%	26	-12.88%	13
家用电器(申万)	1.77%	20	1.24%	7	2.60%	6	1.36%	4
食品饮料(申万)	1.76%	21	-0.03%	10	0.31%	8	10.07%	1
纺织服装(申万)	2.21%	11	-2.98%	24	-5.60%	21	-15.63%	18
轻工制造(申万)	2.23%	10	-1.96%	19	-5.62%	22	-14.87%	17
医药生物(申万)	0.92%	26	-1.76%	17	-6.90%	23	-14.49%	15
公用事业(申万)	2.28%	9	-0.77%	14	-1.58%	12	-16.70%	21
交通运输(申万)	2.62%	7	-0.70%	13	0.43%	7	-20.30%	25
房地产(申万)	1.95%	16	-0.45%	12	-4.16%	17	-17.27%	22
商业贸易(申万)	1.87%	17	-4.15%	28	-0.17%	9	-14.59%	16
休闲服务(申万)	1.20%	25	-2.31%	22	-7.27%	25	-21.83%	26
综合(申万)	1.60%	22	-3.94%	27	-7.08%	24	-15.81%	19
建筑材料(申万)	6.34%	1	6.09%	1	4.12%	4	6.68%	2
建筑装饰(申万)	5.68%	2	3.86%	3	6.19%	3	4.38%	3
电气设备(申万)	2.08%	15	-1.78%	18	-4.32%	18	-17.65%	23
国防军工(申万)	1.45%	23	1.31%	6	8.19%	2	-11.80%	12
计算机(申万)	1.34%	24	-3.44%	26	-12.71%	28	-32.62%	27
传媒(申万)	0.50%	28	-2.94%	23	-11.55%	27	-34.32%	28
通信(申万)	2.73%	5	-3.38%	25	-5.58%	20	-17.73%	24
银行(申万)	0.64%	27	3.13%	4	2.99%	5	-1.27%	6
非银金融(申万)	1.86%	18	1.58%	5	-2.73%	14	-13.05%	14
汽车(申万)	2.29%	8	0.75%	9	-0.88%	10	-6.70%	9
机械设备(申万)	3.16%	4	-1.06%	16	-2.82%	15	-15.98%	20

数据来源：金鹰基金管理有限公司指数及量化投资部

重要提示：本报告中的信息均来源于已公开资料，本公司对这些信息的完整性和准确性不做任何保证和承诺。报告中的观点和预测仅代表我们的判断，本公司不承担因使用本报告而产生的法律责任，我们将根据实际情况的变化作出观点和预测的相应调整而不承担提示说明的责任。本报告并不适用于所有投资人，请谨慎使用。

二、市场新闻

【国际经济】

1、周五欧美股市纷纷收涨，美股三大股指连续第二日创最高收盘记录，道指改变连续两个月的横盘震荡整理形态，突破向上。美元则在进口价格指数同比超预期及前值配合下，结束六周连跌趋势。金价小幅收跌，但本周仍涨逾 1.5%；另外，原油方面多空双方交织不定，油价围绕 53.2 美元/桶持续震荡达 8 周。

2、英国国家统计局周五(2 月 10 日)公布的数据显示，英国 12 月工业生产较上年同期增幅创 2011 年 1 月以来最高，英国 12 月制造业产出较上年同期增幅创 2014 年 4 月以来最高，这表明尽管遭受脱欧公投冲击，英国 2016 年经济活动收官强劲。另，欧盟首席英国脱欧谈判官 Michel Barnier 将要求英国政府上交 490 亿英镑的“分手费”。这是日前 Barnier 与欧盟成员国代表举行会议后商谈的结果。据称，德国和法国一度坚持向英国要求 590 亿英镑以上的退出费用，但最终妥协至上述数额。

3、日本首相安倍晋三(Shinzo Abe)在周五(2 月 10 日)会晤美国总统特朗普(Donald Trump)并共同出席联合记者会。特朗普在记者会上表示，美日将建立更加紧密的同盟关系，他重申美国对日本的防务承诺，并称两国将共同应对威胁和挑战。在经济方面，特朗普表示，美日将构建一种自由、公平、互惠的贸易关系。

【国内经济】

1、2 月 10 日，一年一度的全国证券期货监管工作会议在北京开幕。会上，刘士余表示注册制和行政核准制并不对立，注册制既不要理想化也不要神秘化，务必理解制度，咬住牙关，保证质量好的公司能够及时上市，用 2~3 年的时间解决 IPO 堰塞湖。对于 IPO 对股市的影响，刘士余称，股指稳定和融资力度不能对立，没有 IPO 数量的提升，资本市场一些丑恶现象难以从根本上解决，数量上来了，壳价格就下来了，就不会炒壳。2017 年资本市场服务国家战略的力度要提升，要稳中求进。

2、国家统计局将于 2 月 14 日公布 1 月份全国居民消费价格指数(CPI)和工业生产者出厂价格指数(PPI)数据。目前有四家机构对 1 月份 CPI 进行预测，最大预测值为同比增长 2.8%，最小为 2.4%，平均值为 2.6%，低于 2 月初预测的 2.8%。

3、武钢股份 7 日晚发布公告称，经上交所上市委员会审核，决定对武钢股份股票予以终止上市。作为宝钢武钢重组合并的关键程序之一，武钢股份将按 1:0.56 的比例由宝钢股份吸收换股，即每股武钢股票可换取 0.56 股的宝钢股票。合并后的新宝钢股份总股数将增至 221 亿股。宝武钢铁集团持股比例为 52.14%，武钢集团持股 13.49%，另有 34.37%的股份为其他外部股东所拥有。至此，国内最大、世界第二的钢铁公司即将诞生。

三、反洗钱专栏

银监会：加强反洗钱和反恐融资管理

时间：2016年01月25日 来源：财新网

1月25日，银监会出台《中国银监会关于规范银行业服务企业走出去、加强风险防控的指导意见》（下称《意见》），要求规范银行业金融机构境外经营行为，提升支持企业走出去服务能力，建立服务“一带一路”建设长期、稳定、可持续、风险可控的金融保障体系。

《意见》要求，银行业金融机构高度重视合规体系建设，加强日常合规管理，强化合规资源配置，做好客户准入把关，强化反洗钱、反恐融资合规管理，并提升监管沟通效率。

这是银监会在继2016年3月下发《中国银监会关于进一步加强银行业金融机构境外运营风险管理的通知》后，第二次对银行业海外业务及机构发文规范。

近年来，农行纽约分行、建行纽约分行、工行马德里分行、中行米兰分行均被海外监管采取过相应措施，此后英、德、美等多个国家的金融监管机构均对中资银行海外分行进行了检查，海外分行监管全面升级。

在此背景下，银监会高层于2016年中监管工作会议上，首次将海外合规风险作为重点防范风险之一提出。据财新记者了解，银监会曾专门就如何加强合规建设问题，召集五大行等金融机构参与讨论，会上监管高层表示，“合规实际上就是银行能够安身立命的基础。”

在前述会议上，监管高层还表示，海外合规是重中之重。一些海外机构合规管理能力没有能够与快速业务扩张相匹配，部分历史和敏感业务存在合规风险隐患。再加上反洗钱等问题的尽职调查难度较大，银行合规管理的压力不断上升。

在加强反洗钱和反恐融资管理方面，《意见》提出，加强反洗钱和反恐融资管理。银行业金融机构应严格执行联合国安理会有关决议，严格遵守境内外反洗钱和反恐融资等相关法律法规和监管要求。及时录入、更新制裁名单，对借款人、汇款人、借款及收款单位的主要股东、高级管理人员受制裁的情况进行动态审查。

在加强反洗钱技术方面，《意见》指出，加强反洗钱系统的开发和维护，满足反洗钱工作数据采集、筛选、分析和报告的电子化需求，加强可疑交易的识别和报告。根据境内外监管要求，履行资金冻结、向监管部门报告等义务，防止任何组织或个人利用本机构从事支持恐怖主义、洗钱或其他非法活动。

在做好客户准入把关方面，《意见》要求，银行业金融机构应遵循“了解你的客户”原则，全面了解客户的业务经营和财务状况，以及当地经营环境，必要时还应了解“客户的客户”等情况。特别是深入调查客户是否存在洗钱、恐怖融资、偷税漏税、违反劳工法、侵害知识产权、制假售假、违反海关管理规定等违法

重要提示：本报告中的信息均来源于已公开资料，本公司对这些信息的完整性和准确性不做任何保证和承诺。报告中的观点和预测仅代表我们的判断，本公司不承担因使用本报告而产生的法律责任，我们将根据实际情况的变化作出观点和预测的相应调整而不承担提示说明的责任。本报告并不适用于所有投资人，请谨慎使用。

违规或不良行为记录。

同时,《意见》提醒,银行业金融机构应在相关法律法规和监管框架下,正确使用客户信息,按照有关国家和地区的监管要求,加强客户隐私保护,积极维护客户合法权益。

有接近农行人士反映,境外机构的合规管理压力在加大。自2016年3月,美国监管当局将我国纽约分行的中国评级,由二级下调到三级,提出了26项问题,包括团队建设、合规管理、内部审计、制度流程和信息等基础管理等一系列需要整改的现象。机构监管水土不服的问题非常突出。

对此,《意见》要求,要加强监管沟通。银行业金融机构境外机构高级管理人员应加强与境外机构和业务所在地监管部门的沟通,积极配合相关监管工作。银行业金融机构应及时将境外机构与当地监管当局沟通的重大事项向我国监管部门报告。

《意见》要求,全面加强信息系统对国际化运营的支持能力,满足境内外监管当局对机构报告、系统安全、数据安全、反洗钱、客户信息保护等方面的要求,建立突发事件应急预案。加快培养既精通金融业务,又熟悉境外法律、税务及监管制度的复合型国际化管理人才队伍。

一位接近中行人士表示,海外合规的资源投入的成本确实很高。目前,中国银行纽约分行的合规队伍有80人,占该行员工总数的17%;伦敦分行在合规监管部门和主要业务条件设立了合规专职人员,占比达6.5%,海外机构合规人员的整体占比达到了2.4%,接近了国际大行水平。

除大行外,诸多中小银行也纷纷“扬帆出海”,谋求在海外设立分支机构。《意见》要求,银行业金融机构做好境外机构布设的中长期规划,综合考虑相关战略和风险因素,加强前期评估工作;审慎评估境外经营实力和风险管控能力,合理选择代表处、分行、子行或子公司等形式;自身开展跨境并购时,应客观评估自身跨境管理能力和资源调配能力,全面、深入了解目标市场环境,审慎分析并购可行性和交易可操作性。

四、金鹰旗下基金业绩表现

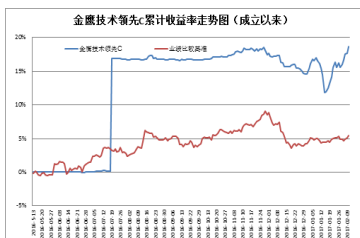
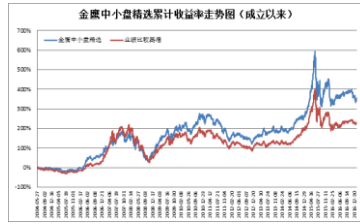
第6周（2017年02月06日至02月10日）上证指数周涨幅：1.80%

基金类型	基金代码/基金名称	最新份额净值	累计净值	一周净值增长率(%)	今年以来净值增长率(%)
股票型	001167 金鹰科技创新股票	0.6570	0.6570	1.39	-21.97
	162107 金鹰量化精选	1.0065	1.0065	2.02	0.00
混合型	210003 金鹰行业优势股票	1.0288	1.4188	2.75	-16.70
	210004 金鹰稳健成长股票	1.5390	2.2690	3.15	9.62
	210005 金鹰主题优势股票	1.0100	1.0100	2.96	-29.91
	210007 金鹰技术领先混合A	1.1870	1.7250	2.77	5.14
	002196 金鹰技术领先混合C	1.1870	1.1870	2.68	0.00
	210008 金鹰策略配置	1.0749	1.6749	1.71	-21.96
	210009 金鹰核心资源股票	1.2370	1.3370	1.06	-31.62
	162102 金鹰中小盘精选混合	0.9983	2.8948	3.20	-15.16
	210002 金鹰红利价值灵活配置混合	1.2654	2.4634	1.15	6.33
	210001 金鹰成份股优选混合	0.9768	2.8628	1.03	4.00
	001298 金鹰民族新兴混合	1.0230	1.0230	1.29	0.00
	001366 金鹰产业整合混合	0.7460	0.7460	3.90	-26.14
	002303 金鹰智慧生活	0.9500	0.9500	1.39	0.00
	002844 金鹰多元策略混合	0.9523	0.9523	0.74	0.00
	001951 金鹰改革红利混合	1.0910	1.0910	1.11	8.88
	210006 金鹰保本混合	1.1120	1.3050	0.00	0.54
	210014 金鹰元丰保本混合	1.0230	1.2520	0.00	0.82
	000110 金鹰元安保本混合A	1.0410	1.3083	-0.23	-0.36
	002513 金鹰元安保本混合C	0.9903	0.9903	-0.22	0.00
	002681 金鹰元和保本混合A	0.9980	0.9980	-0.20	0.00
	002682 金鹰元和保本混合C	0.9940	0.9940	-0.20	0.00
	003502 金鹰鑫瑞混合A	1.0068	1.0068	0.02	0.00
	003503 金鹰鑫瑞混合C	1.0066	1.0066	0.01	0.00
	003484 金鹰鑫益混合A	1.0080	1.0080	-0.03	0.00
	003485 金鹰鑫益混合C	1.0075	1.0075	-0.03	0.00
	210010 金鹰灵活配置混合A类	1.0799	1.2903	0.09	3.55
	210011 金鹰灵活配置混合C类	1.0205	1.2212	0.06	1.72
债券型	162105 金鹰持久增利债券(LOF)	1.0757	1.4414	0.45	0.80
	162108 金鹰元盛债券(LOF)	1.0800	1.1420	-0.18	0.09
	003163 金鹰添富纯债	1.0074	1.0074	0.08	0.00
	003733 金鹰添裕纯债	0.9990	0.9990	-0.29	0.00
	003163 金鹰添益纯债	1.0034	1.0049	-0.01	0.00
基金类型	基金代码/基金名称	每万份基金收益		七日年化收益率(%)	今年以来收益率(%)
货币型	210012 金鹰货币A	1.0306		4.0040	2.8344
	210013 金鹰货币B	1.0932		4.2450	3.0992

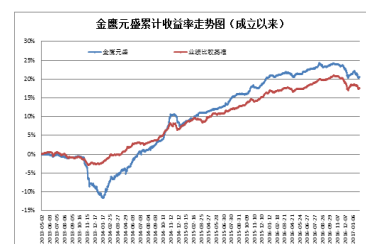
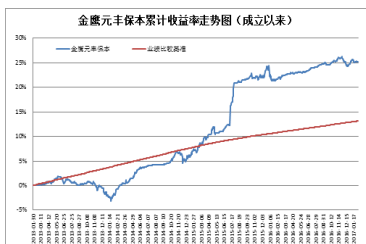
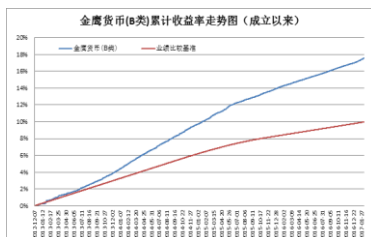
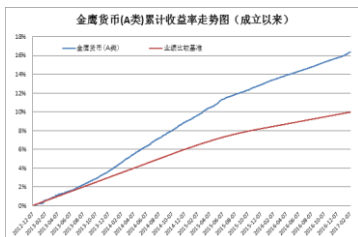
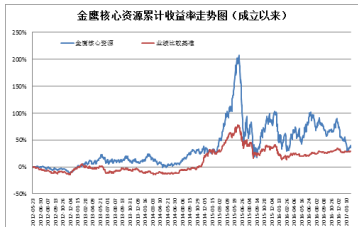
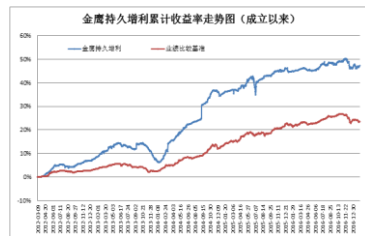
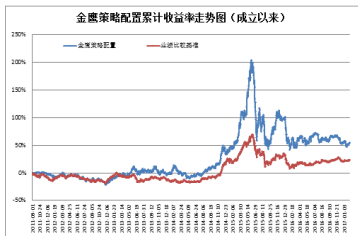
数据来源：金鹰基金管理有限公司指数及量化投资部。

重要提示：本报告中的信息均来源于已公开资料，本公司对这些信息的完整性和准确性不做任何保证和承诺。报告中的观点和预测仅代表我们的判断，本公司不承担因使用本报告而产生的法律责任，我们将根据实际情况的变化作出观点和预测的相应调整而不承担提示说明的责任。本报告并不适用于所有投资人，请谨慎使用。

五、金鹰旗下基金业绩走势图



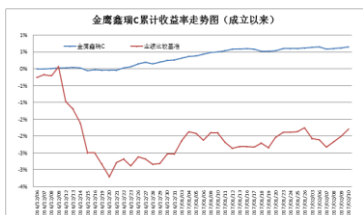
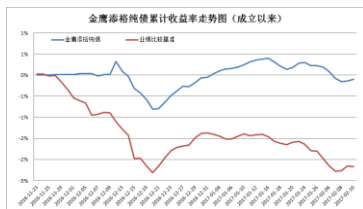
重要提示：本报告中的信息均来源于已公开资料，本公司对这些信息的完整性和准确性不做任何保证和承诺。报告中的观点和预测仅代表我们的判断，本公司不承担因使用本报告而产生的法律责任，我们将根据实际情况的变化作出观点和预测的相应调整而不承担提示说明的责任。本报告并不适用于所有投资人，请谨慎使用。



重要提示：本报告中的信息均来源于已公开资料，本公司对这些信息的完整性和准确性不做任何保证和承诺。报告中的观点和预测仅代表我们的判断，本公司不承担因使用本报告而产生的法律责任，我们将根据实际情况的变化作出观点和预测的相应调整而不承担提示说明的责任。本报告并不适用于所有投资人，请谨慎使用。



重要提示：本报告中的信息均来源于已公开资料，本公司对这些信息的完整性和准确性不做任何保证和承诺。报告中的观点和预测仅代表我们的判断，本公司不承担因使用本报告而产生的法律责任，我们将根据实际情况的变化作出观点和预测的相应调整而不承担提示说明的责任。本报告并不适用于所有投资人，请谨慎使用。



数据来源：金鹰基金管理有限公司指数及量化投资部。

风险提示：基金的过往业绩并不预示其未来表现。建议您在投资前认真阅读《基金合同》、《招募说明书》等基金法律文件，了解基金的风险收益特征，并根据自身的投资目的、投资期限、投资经验、资产状况等判断基金是否和您的风险承受能力相适应。

六、销售机构

交通银行、中国工商银行、中国银行、中国建设银行、招商银行、中信银行、中国民生银行、上海浦东发展银行、宁波银行、平安银行、中国邮政储蓄银行、华夏银行、浙江民泰商业银行、南充商业银行、稠州银行、包商银行、杭州银行、广发银行、江南农商行、成都农商行、顺德农商行、兴业银行、天津滨海农商行为等银行。

广州证券、中信建投证券、国泰君安证券、中国银河证券、海通证券、广发证券、国信证券、招商证券、光大证券、东海证券、安信证券、中国中投证券、平安证券、湘财证券、兴业证券、国元证券、国盛证券、山西证券、财通证券、万联证券、东莞证券、西南证券、东吴证券、长江证券、齐鲁证券、国联证券、爱建证券、财富证券、信达证券、华福证券、方正证券、中信证券、东方证券、长城证券、财达证券、世纪证券、江海证券、华龙证券、华泰证券、天风证券、华安证券、民生证券、国都证券、英大证券、日信证券、浙商

重要提示：本报告中的信息均来源于已公开资料，本公司对这些信息的完整性和准确性不做任何保证和承诺。报告中的观点和预测仅代表我们的判断，本公司不承担因使用本报告而产生的法律责任，我们将根据实际情况的变化作出观点和预测的相应调整而不承担提示说明的责任。本报告并不适用于所有投资人，请谨慎使用。

证券、金元证券、中航证券、五矿证券、中信万通证券、华宝证券、国海证券、中信证券（浙江）、新时代证券、天源证券、中山证券、民族证券、申万宏源（原申银万国、宏源）证券、东北证券、联讯证券、宏信证券、德邦证券、首创证券、华鑫证券、大同证券、太平洋证券、上海证券、西部证券、国金证券、中信证券（山东）、华林证券、华金证券、华融证券、中邮证券等证券公司。

中国国际期货、中投天琪期货有限公司、中信期货有限公司。

数米基金销售、好买基金销售、众禄基金销售、天天基金销售、长量基金销售、展恒基金销售、浙江同花顺基金销售、中期基金销售、和讯信息科技有限公司、万银财富基金销售、诺亚正行基金销售、北京钱景财富投资管理有限公司、北京恒天明泽基金销售有限公司、上海汇付金融服务有限公司、上海联泰资产管理有限公司、深圳富济财富管理有限公司、北京君德汇富投资咨询有限公司、上海汇付金融服务有限公司、大泰金石投资管理有限公司、北京乐融多源投资咨询有限公司、北京增财基金销售有限公司、上海长量基金销售投资顾问有限公司、上海凯石财富基金销售有限公司、上海陆金所资产管理有限公司、上海利得基金销售有限公司、深圳市新兰德证券投资咨询有限公司、北京恒宇天泽投资管理有限公司、中经北证（北京）资产管理有限公司、上海中正达广投资管理有限公司、北京晟视天下投资管理有限公司、北京懒猫金融信息服务有限公司、上海攀赢金融信息服务有限公司、武汉市伯嘉基金销售有限公司、北京肯特瑞财富投资管理有限公司、深圳前海凯恩斯基金销售有限公司、北京新浪仓石基金销售有限公司、厦门市鑫鼎盛控股有限公司、北京恒天明泽基金销售有限公司、上海万得投资顾问有限公司、西部证券股份有限公司、凤凰金信（银川）投资管理有限公司、和耕传承基金销售有限公司、奕丰金融服务（深圳）有限公司、深圳前海微众银行股份有限公司、天津国美基金销售有限公司、北京格上富信投资顾问、北京微动利投资管理有限公司、北京蛋卷基金销售有限公司、上海云湾投资管理有限公司、利和财富（上海）基金销售有限公司、北京唐鼎耀华投资咨询有限公司、北京创金启富投资管理有限公司、南京途牛金融信息服务有限公司、南京苏宁基金销售有限公司、河南和信证券投资顾问股份有限公司、中证金牛（北京）投资咨询有限公司等第三方销售机构。

金鹰基金管理有限公司直销中心、金鹰“e路通”网上交易平台。

注：以上仅供参考，最新的代销机构名单请阅各基金法律文件。

主办：金鹰基金管理有限公司零售业务部

地址：中国广东省广州市珠江东路 28 号越秀金融大厦 30 层

邮编：510623

传真：020-83283445

客服及投诉电话：4006-135-888，020-83936180

意见反馈：investor@gefund.com.cn

感谢您的关注!

金鹰基金管理有限公司
GOLDEN EAGLE ASSET MANAGEMENT CO.,LTD.