

金鹰基金每周通讯

总第【648】期

2017年第12周

(2017.03.20-03.24)

风险提示：市场有风险，投资须谨慎

本期目录

- 一、一周国内市场各板块走势
- 二、市场新闻
- 三、打击非法证券活动
- 四、金鹰旗下基金业绩表现
- 五、金鹰旗下基金业绩走势图
- 六、销售机构

一、一周（03.20-03.24）国内市场各板块走势

（一）主要指数

指数名称	最近一周表现及排名		最近一月表现及排名		最近一季表现及排名		年初至今表现及排名	
创业板综	0.47%	13	2.57%	2	1.74%	14	-19.02%	14
中小板指	0.95%	8	2.30%	4	3.66%	10	-11.80%	9
深证成指	1.25%	4	1.94%	5	4.38%	6	-15.94%	11
深证100R	2.09%	1	2.89%	1	7.52%	1	-8.86%	6
深证A指	0.84%	9	2.33%	3	3.84%	8	-11.35%	7
上证50	0.79%	10	-1.02%	14	3.82%	9	-2.28%	1
上证180	0.78%	11	-0.70%	13	4.50%	5	-5.66%	2
上证综指	0.99%	6	0.49%	10	5.12%	4	-7.62%	5
技术领先	1.08%	5	1.54%	6	2.96%	12	-16.94%	12
沪深300	1.27%	3	0.45%	11	5.50%	3	-6.47%	4
巨潮大盘	1.35%	2	0.51%	9	5.56%	2	-6.43%	3
巨潮中盘	0.64%	12	0.88%	7	3.65%	11	-19.02%	13
巨潮小盘	0.39%	14	0.23%	12	2.14%	13	-15.92%	10
国证1000	0.97%	7	0.53%	8	4.36%	7	-11.70%	8

（二）行业指数

指数名称	最近一周表现及排名		最近一月表现及排名		最近三月表现及排名		年初至今表现及排名	
农林牧渔(申万)	1.14%	11	-0.71%	23	-1.52%	27	-9.69%	12
采掘(申万)	1.18%	10	-0.16%	19	2.23%	20	-3.20%	8
化工(申万)	0.68%	15	0.97%	15	2.78%	19	-4.32%	10
钢铁(申万)	-1.33%	28	-3.71%	28	7.31%	6	-1.59%	6
有色金属(申万)	-0.80%	25	-0.17%	20	6.53%	8	0.31%	5
电子(申万)	2.47%	5	5.90%	2	8.34%	5	-5.57%	11
家用电器(申万)	4.10%	2	6.59%	1	15.94%	1	13.93%	2
食品饮料(申万)	2.93%	4	4.63%	4	13.42%	2	19.91%	1
纺织服装(申万)	0.70%	14	0.71%	17	0.32%	25	-13.68%	19
轻工制造(申万)	0.46%	18	2.92%	9	5.29%	12	-10.02%	13
医药生物(申万)	1.80%	8	1.87%	13	3.58%	16	-10.63%	14
公用事业(申万)	0.48%	17	0.91%	16	4.05%	14	-14.60%	23
交通运输(申万)	2.34%	6	-0.31%	21	5.00%	13	-17.92%	26
房地产(申万)	-0.99%	26	0.06%	18	1.60%	22	-16.24%	24
商业贸易(申万)	0.04%	20	-2.00%	25	-0.99%	26	-14.15%	20
休闲服务(申万)	3.69%	3	3.74%	5	5.84%	10	-16.78%	25
综合(申万)	-0.33%	23	2.09%	11	1.45%	23	-11.83%	16
建筑材料(申万)	2.32%	7	3.41%	7	11.52%	4	10.61%	4
建筑装饰(申万)	5.69%	1	5.89%	3	12.09%	3	10.71%	3
电气设备(申万)	0.55%	16	2.05%	12	3.77%	15	-14.25%	21
国防军工(申万)	-0.11%	21	-0.63%	22	6.04%	9	-12.40%	17
计算机(申万)	0.76%	13	2.89%	10	1.77%	21	-28.80%	27
传媒(申万)	-0.53%	24	-1.51%	24	-3.71%	28	-33.87%	28
通信(申万)	0.35%	19	3.18%	8	3.04%	17	-12.98%	18
银行(申万)	-1.05%	27	-3.17%	27	2.88%	18	-2.35%	7
非银金融(申万)	-0.28%	22	-2.34%	26	1.21%	24	-14.32%	22
汽车(申万)	0.95%	12	1.56%	14	5.74%	11	-4.11%	9
机械设备(申万)	1.29%	9	3.44%	6	6.59%	7	-11.60%	15

数据来源：金鹰基金管理有限公司指数及量化投资部

重要提示：本报告中的信息均来源于已公开资料，本公司对这些信息的完整性和准确性不做任何保证和承诺。报告中的观点和预测仅代表我们的判断，本公司不承担因使用本报告而产生的法律责任，我们将根据实际情况的变化作出观点和预测的相应调整而不承担提示说明的责任。本报告并不适用于所有投资人，请谨慎使用。

二、市场新闻

【国际经济】

1、因无法获得国会内共和党人足够支持，美国总统特朗普周五被迫撤回新版医改法案的投票表决程序，这也是执政以来特朗普遭遇的最大打击。他没有想到在本党占据国会众议院多数席位，且投票仅需简单多数支持即可通过的情况下最终认输的会是他。

2、美国商务部周五公布的数据显示，美国2月份耐用品订单较前月增长1.7%，之前1月份从增长2%上修至增长2.3%。此外，美国3月Markit制造业PMI初值53.4，为5个月新低，预期54.8，前值54.2；美国3月Markit服务业PMI初值52.9，为6个月新低，预期54，前值53.8；美国3月Markit综合PMI初值53.2，为6个月新低，前值54.1。

3、英镑兑美元及欧元周五(3月24日)下跌，由上日的一个月高点回落，投资者为英国下周正式启动脱欧进程作准备。伦敦汇市尾盘，英镑兑美元跌0.3%，报1.2493美元，兑欧元跌0.4%，报0.8649英镑。

【国内经济】

1、博鳌亚洲论坛2017年年会于3月23日至26日在海南博鳌举行，会期4天，主题为“直面全球化与自由贸易的未来”，开幕式安排在3月25日上午9时。中国国务院副总理张高丽于3月25日应邀出席年会开幕式并发表主旨演讲。他表示，要下决心推进经济结构的调整，转变经济增长方式。要重振贸易和投资的引擎作用，坚定维护以WTO为代表的多边自由贸易体制。继续推动中国-东盟自贸区的进程。积极推动亚太自贸区建设。

2、3月24日，证监会例行新闻发布会不寻常，不但发布内容多多，还一口气回答了五位记者的提问，既上规模，又上档次。更关键的是，四条股市高压线露出真容：规避并购重组监管、A股违法违规铁公鸡、中介机构不尽责、利用“高送转”违规减持的都要小心了。

3、3月25日，股转系统发布《关于对协议转让股票设置申报有效价格范围的通知》，通知宣布：采取协议转让方式的股票，申报价格应当不高于前收盘价的200%且不低于前收盘价的50%。超出该有效价格范围的申报无效。对于此次对协议转让股票设置申报有效价格范围，接近股转的相关人士表示，“此次对协议交易转让股票设置有小价格范围，有利于新三板协议转让股票形成更公允、更稳定的市场价格，也有利于新三板市场的风险防控和平稳运行。”

三、打击非法证券活动

四协会联手打击“互联网+非法集资”

时间：2017年03月16日 来源：南京日报

南京日报从2月启动的“3·15”金融维权引起社会关注。在今天的金融维权中，投资人投诉的话题集中在互联网金融平台以及非法集资。记者获悉，江苏省互联网金融协会、省互联网协会、省消费者协会、省律师协会四大协会已经率先行动，3月14日，四大协会签署战略合作协议，共建消费者权益保护圈，将投资者权益保护推向深入。

投诉案例成倍增长

据了解，三年以来，江苏省各级消协收到的网贷公司投诉案例的数据，每年都在成倍增长。江苏省消费者协会季向农告诉记者，一些网贷公司资金违约，销售理财产品时一些虚假的夸大的误导性宣传，消费者个人信息泄露等种种侵害消费者权益案例时有发生，给现有的消费者权益保护工作带来了新的挑战。

记者注意到，2013年重新修订的消费者权益保护法里，对当下互联网金融消费做出了一些规定的，涉及到相关的条款包括，第14条指出，消费者购买使用商品时，享有个人信息依法得到保护的权利。第28条明确指出，采用网络提供证券、保险、银行等金融服务经营者应当向消费者提供经营地址、联系方式、商品或者服务的数量、价格、售后服务、风险警示、民事责任等信息。

多层次监管重拳出击

记者获悉，通信行业也加大对诈骗电话的拦截。江苏省通信管理局党组成员王云飞指出，在打击诈骗专项活动中，通信管理局与省公安部门联合建立了江苏省诈骗电话智能拦截平台，截止到去年年底，已累计拦截505万次。同时，还与省金融办一起开展非法买卖专项整治，互联网资产管理等专项整治，互联网金融广告以及投资民意从事金融风险的专项整治，以及校园网贷整治等。

对于互联网金融的监管，江苏省互联网金融协会副会长，开鑫金服总经理周治翰则指出，包括英国、新加坡等地金融监管部门也在就如何保护创新情况下，确保相关参与者的合法权益，做了很多的探索，提出了沙盒监管，“即沙盒本身是一个科技的盒，在金融领域，沙盒监管第一个要经过一定备案程序，第二个把这个试点控制在一点范围之内，确保可进可退，在一定范围内开展尝试和创新，如果效果很好，风范可控，可以进行相关推广。”

会员发布社会责任报告

3月14日，全省14家网贷平台集体首发《2016年度企业社会责任报告》。森仙堡副总经理汪祖刚告诉记者，责任报告以江苏省互联网金融协会《关于网络借贷平台机构发布社会责任报告指引》指标体系及相关

重要提示：本报告中的信息均来源于已公开资料，本公司对这些信息的完整性和准确性不做任何保证和承诺。报告中的观点和预测仅代表我们的判断，本公司不承担因使用本报告而产生的法律责任，我们将根据实际情况的变化作出观点和预测的相应调整而不承担提示说明的责任。本报告并不适用于所有投资人，请谨慎使用。

披露要求为标准，以全球报告倡议组织（GRI）《可持续发展报告指南第四版（G4）》、ISO26000 以及 GB/T36001-2015《社会责任报告编写指南》为参考。

据了解，网贷平台会员单位受到严格的监管。据互联网金融协会提供的数据，截止到 2017 年 3 月 13 日，协会共收到 10 起会员单位投诉事件，其中 5 起来自省金融办主任信箱，另外 5 起来自协会投诉信箱，涉及 7 家会员单位，投诉主要涉及：第一，平台业务操作不规范，第二，广泛宣告不当，第三，平台客服渠道状态异常。

四、金鹰旗下基金业绩表现

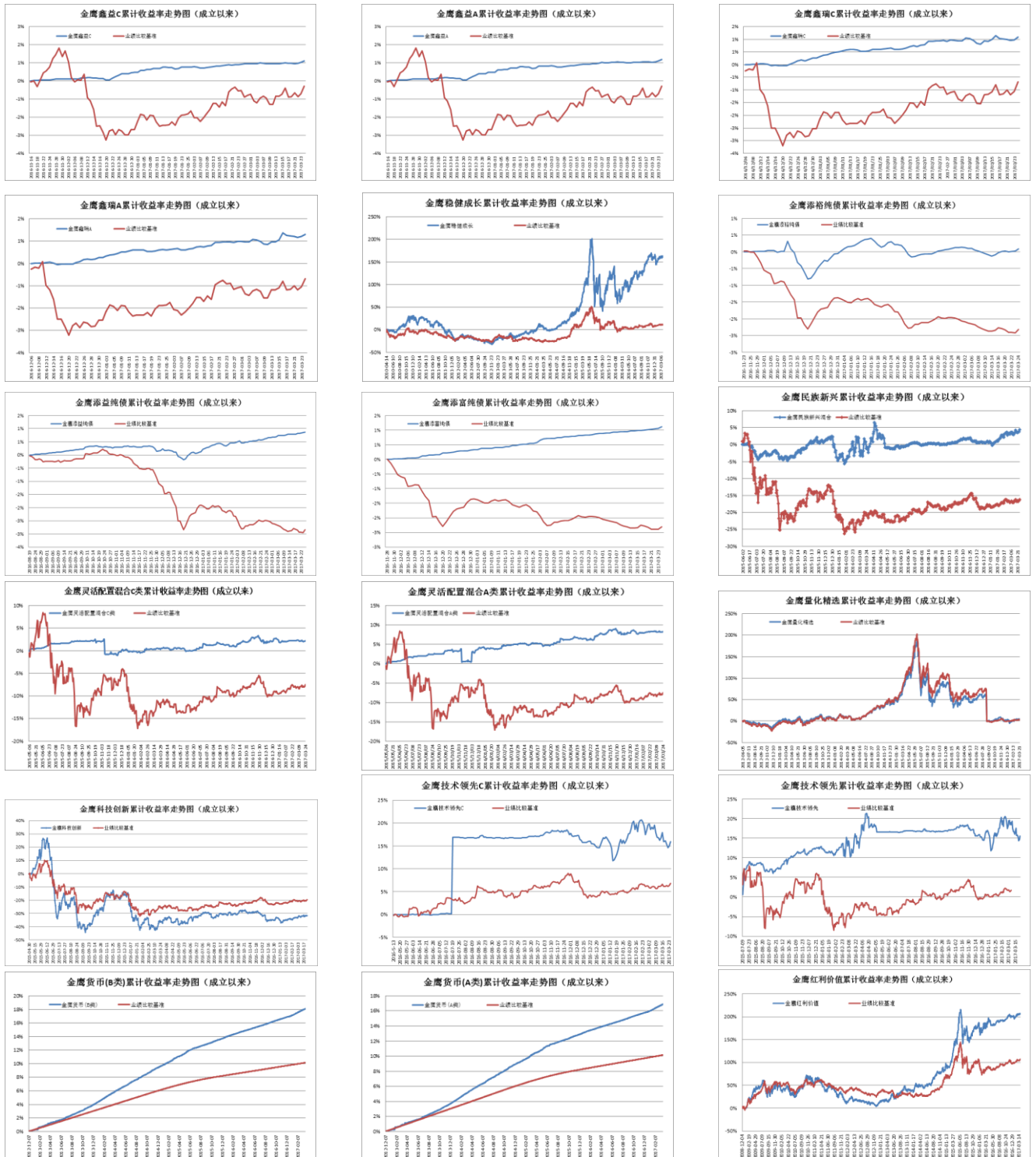
第12周（2017年03月20日至03月24日）上证指数周涨幅：0.99%

基金类型	基金代码/基金名称	最新份额净值	累计净值	一周净值增长率(%)	今年以来净值增长率(%)
股票型	001167 金鹰科技创新股票	0.6840	0.6840	0.88	-18.76
	162107 金鹰量化精选	1.0450	1.0450	0.39	0.00
混合型	210003 金鹰行业优势股票	1.0654	1.4554	2.76	-13.73
	210004 金鹰稳健成长股票	1.5690	2.2990	0.77	11.75
	210005 金鹰主题优势股票	1.0930	1.0930	4.49	-24.15
	210007 金鹰技术领先混合A	1.1560	1.6800	-0.09	2.39
	002196 金鹰技术领先混合C	1.1590	1.1590	0.00	0.00
	210008 金鹰策略配置	1.1062	1.7062	0.76	-19.68
	210009 金鹰核心资源股票	1.3710	1.4710	4.34	-24.21
	162102 金鹰中小盘精选混合	1.0459	2.9424	-0.68	-11.11
	210002 金鹰红利价值灵活配置混合	1.2852	2.4832	0.52	7.99
	210001 金鹰成份股优选混合	0.9872	2.8787	0.35	5.11
	001298 金鹰民族新兴混合	1.0440	1.0440	0.77	2.05
	001366 金鹰产业整合混合	0.7780	0.7780	-0.77	-22.97
	002303 金鹰智慧生活	1.0000	1.0000	2.99	0.00
	002844 金鹰多元策略混合	0.9889	0.9889	0.37	0.00
	001951 金鹰改革红利混合	1.1090	1.1090	0.73	10.68
	210006 金鹰保本混合	1.1070	1.3000	0.09	0.08
	210014 金鹰元丰保本混合	1.0260	1.2560	0.10	1.12
	000110 金鹰元安保本混合A	1.0421	1.3096	0.02	-0.26
	002513 金鹰元安保本混合C	0.9910	0.9910	0.02	0.00
	002681 金鹰元和保本混合A	1.0000	1.0000	0.00	0.00
	002682 金鹰元和保本混合C	0.9950	0.9950	0.00	0.00
	003502 金鹰鑫瑞混合A	1.0131	1.0131	0.05	0.00
	003503 金鹰鑫瑞混合C	1.0109	1.0109	0.05	0.00
	003484 金鹰鑫益混合A	1.0118	1.0118	0.13	0.00
	003485 金鹰鑫益混合C	1.0111	1.0111	0.13	0.00
	210010 金鹰灵活配置混合A类	1.0831	1.2935	0.12	3.85
	210011 金鹰灵活配置混合C类	1.0223	1.2230	0.11	1.90
债券型	162105 金鹰持久增利债券(LOF)	1.0827	1.4484	0.29	1.45
	162108 金鹰元盛债券(LOF)	1.0830	1.1450	0.19	0.37
	162109 金鹰元盛分级债券A	1.0230	1.0910	0.00	0.00
	150132 金鹰元盛分级债券B	1.0470	1.0470	0.00	0.00
	003163 金鹰添富纯债	1.0112	1.0112	0.12	0.00
	003733 金鹰添裕纯债	1.0009	1.0009	0.08	0.00
	003163 金鹰添益纯债	1.0072	1.0087	0.08	0.00
基金类型	基金名称	每万份基金收益		七日年化收益率(%)	今年以来收益率(%)
货币型	210012 金鹰货币A	1.1265		3.8110	3.2645
	210013 金鹰货币B	1.1921		4.0610	3.5566

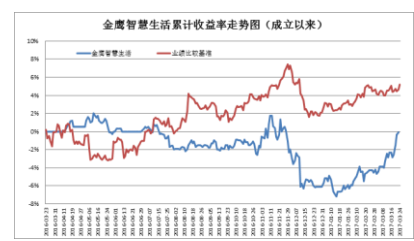
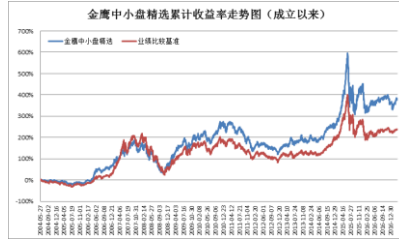
数据来源：金鹰基金管理有限公司指数及量化投资部。

重要提示：本报告中的信息均来源于已公开资料，本公司对这些信息的完整性和准确性不做任何保证和承诺。报告中的观点和预测仅代表我们的判断，本公司不承担因使用本报告而产生的法律责任，我们将根据实际情况的变化作出观点和预测的相应调整而不承担提示说明的责任。本报告并不适用于所有投资人，请谨慎使用。

五、金鹰旗下基金业绩走势图



重要提示：本报告中的信息均来源于已公开资料，本公司对这些信息的完整性和准确性不做任何保证和承诺。报告中的观点和预测仅代表我们的判断，本公司不承担因使用本报告而产生的法律责任，我们将根据实际情况的变化作出观点和预测的相应调整而不提示说明的责任。本报告并不适用于所有投资人，请谨慎使用。



数据来源：金鹰基金管理有限公司指数及量化投资部。

重要提示：本报告中的信息均来源于已公开资料，本公司对这些信息的完整性和准确性不做任何保证和承诺。报告中的观点和预测仅代表我们的判断，本公司不承担因使用本报告而产生的法律责任，我们将根据实际情况的变化作出观点和预测的相应调整而不承担提示说明的责任。本报告并不适用于所有投资人，请谨慎使用。

风险提示：基金的过往业绩并不预示其未来表现。建议您在投资前认真阅读《基金合同》、《招募说明书》等基金法律文件，了解基金的风险收益特征，并根据自身的投资目的、投资期限、投资经验、资产状况等判断基金是否和您的风险承受能力相适应。

六、销售机构

交通银行、中国工商银行、中国银行、中国建设银行、招商银行、中信银行、中国民生银行、上海浦东发展银行、宁波银行、平安银行、中国邮政储蓄银行、华夏银行、浙江民泰商业银行、南充商业银行、稠州银行、包商银行、杭州银行、广发银行、江南农商行、成都农商行、顺德农商行、兴业银行、天津滨海农商行为等银行。

广州证券、中信建投证券、国泰君安证券、中国银河证券、海通证券、广发证券、国信证券、招商证券、光大证券、东海证券、安信证券、中国中投证券、平安证券、湘财证券、兴业证券、国元证券、国盛证券、山西证券、财通证券、万联证券、东莞证券、西南证券、东吴证券、长江证券、齐鲁证券、国联证券、爱建证券、财富证券、信达证券、华福证券、方正证券、中信证券、东方证券、长城证券、财达证券、世纪证券、江海证券、华龙证券、华泰证券、天风证券、华安证券、民生证券、国都证券、英大证券、日信证券、浙商证券、金元证券、中航证券、五矿证券、中信万通证券、华宝证券、国海证券、中信证券（浙江）、新时代证券、天源证券、中山证券、民族证券、申万宏源（原申银万国、宏源）证券、东北证券、联讯证券、宏信证券、德邦证券、首创证券、华鑫证券、大同证券、太平洋证券、上海证券、西部证券、国金证券、中信证券（山东）、华林证券、华金证券、华融证券、中邮证券等证券公司。

中国国际期货、中投天琪期货有限公司、中信期货有限公司。

数米基金销售、好买基金销售、众禄基金销售、天天基金销售、长量基金销售、展恒基金销售、浙江同花顺基金销售、中期基金销售、和讯信息科技、万银财富基金销售、诺亚正行基金销售、北京钱景财富投资管理有限公司、北京恒天明泽基金销售有限公司、上海汇付金融服务有限公司、上海联泰资产管理有限公司、深圳富济财富管理有限公司、北京君德汇富投资咨询有限公司、上海汇付金融服务有限公司、大泰金石投资管理有限公司、北京乐融多源投资咨询有限公司、北京增财基金销售有限公司、上海长量基金销售投资顾问有限公司、上海凯石财富基金销售有限公司、上海陆金所资产管理有限公司、上海利得基金销售有限公司、深圳市新兰德证券投资咨询有限公司、北京恒宇天泽投资管理有限公司、中经北证（北京）资产管理有限公司、上海中正达广投资管理有限公司、北京晟视天下投资管理有限公司、北京懒猫金融信息服务有限公司、上海攀赢金融信息服务有限公司、武汉市伯嘉基金销售有限公司、北京肯特瑞财富投资管理有限公司、深圳前海凯恩斯基金销售有限公司、北京新浪仓石基金销售有限公司、厦门市鑫鼎盛控股有限公司、北京恒天明

重要提示：本报告中的信息均来源于已公开资料，本公司对这些信息的完整性和准确性不做任何保证和承诺。报告中的观点和预测仅代表我们的判断，本公司不承担因使用本报告而产生的法律责任，我们将根据实际情况的变化作出观点和预测的相应调整而不承担提示说明的责任。本报告并不适用于所有投资人，请谨慎使用。

泽基金销售有限公司、上海万得投资顾问有限公司、西部证券股份有限公司、凤凰金信（银川）投资管理有限公司、和耕传承基金销售有限公司、奕丰金融服务（深圳）有限公司、深圳前海微众银行股份有限公司、天津国美基金销售有限公司、北京格上富信投资顾问、北京微动利投资管理有限公司、北京蛋卷基金销售有限公司、上海云湾投资管理有限公司、利和财富（上海）基金销售有限公司、北京唐鼎耀华投资咨询有限公司、北京创金启富投资管理有限公司、南京途牛金融信息服务有限公司、南京苏宁基金销售有限公司、河南和信证券投资顾问股份有限公司、中证金牛（北京）投资咨询有限公司等第三方销售机构。

金鹰基金管理有限公司直销中心、金鹰“e路通”网上交易平台。

注：以上仅供参考，最新的代销机构名单请阅各基金法律文件。

主办：金鹰基金管理有限公司零售业务部

地址：中国广东省广州市珠江东路 28 号越秀金融大厦 30 层

邮编：510623

传真：020-83283445

客服及投诉电话：4006-135-888，020-83936180

意见反馈：investor@gefund.com.cn

感谢您的关注!

金鹰基金管理有限公司
GOLDEN EAGLE ASSET MANAGEMENT CO.,LTD.