

金鹰基金每周通讯

总第【650】期

2017年第14周

(2017.04.05-04.07)

风险提示：市场有风险，投资须谨慎

本期目录

- 一、一周国内市场各板块走势
- 二、市场新闻
- 三、投资者适当性宣传活动
- 四、金鹰旗下基金业绩表现
- 五、金鹰旗下基金业绩走势图
- 六、销售机构

一、一周（04.05-04.07）国内市场各板块走势

（一）主要指数

指数名称	最近一周表现及排名		最近一月表现及排名		最近一季表现及排名		年初至今表现及排名	
创业板综	2.33%	3	-1.58%	14	-0.70%	14	-20.54%	14
中小板指	1.95%	9	0.50%	10	2.18%	10	-12.21%	9
深证成指	2.31%	4	1.11%	9	3.69%	8	-15.76%	11
深证100R	1.90%	10	2.23%	1	6.37%	1	-8.60%	6
深证A指	2.11%	7	-0.16%	13	2.02%	12	-12.15%	8
上证50	1.21%	14	1.36%	7	3.44%	9	-1.34%	1
上证180	1.63%	12	1.38%	5	4.20%	4	-4.77%	2
上证综指	1.99%	8	1.36%	6	4.19%	5	-7.14%	5
技术领先	2.20%	5	-0.05%	11	2.14%	11	-17.17%	12
沪深300	1.78%	11	1.84%	2	5.07%	2	-5.72%	3
巨潮大盘	1.48%	13	1.71%	3	4.84%	3	-5.83%	4
巨潮中盘	3.17%	1	1.39%	4	4.16%	6	-18.06%	13
巨潮小盘	2.61%	2	-0.10%	12	1.07%	13	-15.66%	10
国证1000	2.11%	6	1.23%	8	3.83%	7	-11.09%	7

（二）行业指数

指数名称	最近一周表现及排名		最近一月表现及排名		最近三月表现及排名		年初至今表现及排名	
农林牧渔(申万)	1.61%	19	-1.79%	25	-4.00%	27	-10.81%	13
采掘(申万)	1.99%	16	0.86%	13	0.95%	19	-2.23%	8
化工(申万)	2.14%	13	-0.30%	18	0.18%	20	-4.70%	10
钢铁(申万)	4.95%	3	1.60%	8	8.30%	4	2.26%	5
有色金属(申万)	3.53%	6	1.49%	9	6.37%	7	1.83%	6
电子(申万)	2.13%	14	2.04%	6	6.58%	6	-6.37%	11
家用电器(申万)	1.05%	24	3.93%	4	12.76%	1	12.84%	3
食品饮料(申万)	0.46%	27	1.60%	7	7.63%	5	18.23%	1
纺织服装(申万)	1.98%	17	-1.67%	24	-2.41%	25	-15.18%	21
轻工制造(申万)	1.63%	18	-0.32%	19	2.06%	16	-11.39%	14
医药生物(申万)	1.05%	23	0.28%	17	1.48%	18	-11.93%	16
公用事业(申万)	4.50%	4	3.49%	5	5.57%	9	-11.62%	15
交通运输(申万)	3.14%	7	4.05%	3	5.72%	8	-15.69%	25
房地产(申万)	3.61%	5	1.09%	11	1.95%	17	-15.35%	24
商业贸易(申万)	1.27%	21	-2.58%	26	-3.48%	26	-15.22%	22
休闲服务(申万)	1.09%	22	0.95%	12	3.30%	13	-17.29%	26
综合(申万)	2.50%	10	-2.72%	27	-1.21%	24	-13.69%	18
建筑材料(申万)	5.73%	2	5.47%	2	11.23%	3	11.88%	4
建筑装饰(申万)	6.40%	1	9.38%	1	12.10%	2	12.93%	2
电气设备(申万)	2.45%	12	0.40%	16	2.16%	15	-14.56%	19
国防军工(申万)	2.48%	11	0.50%	15	4.89%	10	-10.35%	12
计算机(申万)	2.74%	9	-1.27%	22	0.09%	21	-29.99%	27
传媒(申万)	0.99%	25	-3.91%	28	-4.49%	28	-35.33%	28
通信(申万)	1.49%	20	-1.23%	21	-1.17%	23	-15.34%	23
银行(申万)	0.02%	28	-1.22%	20	3.14%	14	-1.37%	7
非银金融(申万)	0.76%	26	-1.58%	23	-0.22%	22	-14.78%	20
汽车(申万)	2.06%	15	0.85%	14	4.41%	11	-3.61%	9
机械设备(申万)	2.83%	8	1.23%	10	3.83%	12	-12.13%	17

数据来源：金鹰基金管理有限公司指数及量化投资部

重要提示：本报告中的信息均来源于已公开资料，本公司对这些信息的完整性和准确性不做任何保证和承诺。报告中的观点和预测仅代表我们的判断，本公司不承担因使用本报告而产生的法律责任，我们将根据实际情况的变化作出观点和预测的相应调整而不承担提示说明的责任。本报告并不适用于所有投资人，请谨慎使用。

二、市场新闻

【国际经济】

1、周三(4月5日)3月份英国服务业 PMI 数据公布后，一季度英国三大行业的 PMI 已全部出炉。这令专家在英国统计局于本月底公布官方数据前预期，今年一季度，英国经济增长将放缓至 0.4%。尽管占英国经济产量 80%的服务业在 3 月份的 PMI 值由 2 月份的五个月低位回弹，但脱欧公投后英镑的下跌导致服务公司所收取的价格已经升至经济危机以来所未见的水平。

2、亚洲开发银行 6 日在马尼拉发布《2017 年亚洲发展展望》报告指出，在外部需求旺盛、全球大宗商品价格回升和国内改革的作用下，亚洲发展中经济体对全球经济增长的贡献率达到 60%。报告预测，今明两年亚洲发展中经济体经济增速均为 5.7%，略低于 2016 年的 5.8%。

3、北京时间 4 月 7 日晚，欧洲央行发布会议纪要，纪要称，欧洲央行认为未来有必要讨论政策正常化的问题；委员们认为薪资增长是核心通胀率前景的关键；认为在 3 月份就去除利率下行偏向还太早。会议纪要提到，前瞻性指引的变动可能导致市场利率过度上行和金融条件收紧；对于维持前瞻性指引有广泛的共识。欧洲央行的部分委员们认为基准情境展望过于乐观了；由于负面情境愈发不太可能出现，货币政策沟通细微的变化或暗示采取行动的急迫性降低。

【国内经济】

1、在有关设立河北雄安新区的各项政策发布以后，发改委等部门开始指导河北省启动组织规划。目前，河北省已开始编制雄安新区总体规划、起步区控制性规划、启动区控制性详细规划和白洋淀生态环境治理和保护规划。规划中，把创新驱动作为新区发展的根本动力，吸引高端创新人才进入，努力打造创新高地和科技新城。统筹新区与周边地区协调发展，有序承接疏解北京的非首都功能，实现与北京中心城区、北京城市副中心错位发展。

2、4 月 5 日，中国央行今日不开展逆回购操作，为连续 8 日暂停公开市场操作；因今日有 900 亿元逆回购到期，当日实现净回笼 900 亿元。分析人士认为，央行可以通过不同期限、规模和不同货币政策工具的组合来应对分红等因素对流动性的影响。

3、住房城乡建设部和国土资源部发布加强近期住房及用地供应管理和调控有关工作通知。坚持“房子是用来住的、不是用来炒的”这一定位，加强和改进住房及用地供应管理，改善住房供求关系，稳定市场预期，促进房地产市场平稳健康发展。去库存任务重的城市要减少以至暂停住宅用地供应。房价上涨压力大的城市要合理增加住宅用地供应。坚决防止出现区域性总价、土地或楼面单价新高等情况。

重要提示：本报告中的信息均来源于已公开资料，本公司对这些信息的完整性和准确性不做任何保证和承诺。报告中的观点和预测仅代表我们的判断，本公司不承担因使用本报告而产生的法律责任，我们将根据实际情况的变化作出观点和预测的相应调整而不承担提示说明的责任。本报告并不适用于所有投资人，请谨慎使用。

三、投资者适当性宣传活动

强化经营机构责任 落实适当性制度

时间：2017年03月24日 来源：上海证券报

投资者适当性制度肇始于欧美，其最初指证券经纪商向投资者推荐投资产品时应重视投资者的需要和投资的目的，后来适当性制度的内容不断发展丰富，要求金融中介机构所提供的金融产品或服务应当与客户的财务状况、投资目标、风险承受水平、投资知识和经验等相匹配，“将适当的产品销售给适当的投资者”。基于证券期货领域的高度专业性、金融产品日益复杂性以及投资者处于信息不对称的相对弱势地位等原因，欧美、日本等境外市场已普遍建立了投资者适当性制度，要求金融经营机构对客户负有适当性评估及管理责任。可以说，投资者适当性制度本质上就是投资者保护制度。

投资者适当性制度是维护资本市场平稳健康发展的一项基础制度。我国的资本市场投资者结构目前还处于初级发展阶段，以中小投资者为主，他们抵御风险的能力较差，很容易出现盲目投资，常常成为市场剧烈波动的受害者。投资者适当性制度的推行，一方面降低了单个投资者非理性操作而面临重大亏损影响自身生活的可能；另一方面减少了投资者非理性投资行为给整个金融市场带来不合理波动影响市场平稳发展的情况。

在我国金融期货市场，投资者适当性制度已非新鲜事物。早在2010年股指期货上市之初，中国金融期货交易所就秉承“将适当的产品提供给适当的投资者”的监管理念，建立了股指期货投资者适当性制度。2013年国债期货上市也沿用了这一制度，并进一步更新为金融期货投资者适当性制度：一是设置严格的资金门槛，要求客户开户保证金账户资金余额达到50万元或者以上；二是必须通过金融期货基础知识测试，只有掌握了金融期货基础知识，才能参与金融期货交易；三是必须具有金融期货仿真交易经历或者商品期货交易经历。期货的管理风险、价格发现等主要功能是通过众多投资者在市场中博弈而体现出来，因此投资者越成熟，越有利于市场更好地发挥自身功能，从而更好地服务于国民经济发展。从金融期货六年多的运行情况看，投资者适当性制度有效阻止了中小散户盲目参与，保护了投资者利益，为金融衍生品市场平稳、有效运行保驾护航，制度效果已经显现。

证券期货公司等经营机构是适当性制度的实施主体，落实适当性制度关键在于明确经营机构的适当性义务，强化其责任主体地位。投资者适当性制度通过赋予经营机构一系列适当性义务，要求其承担起“卖者有责”的责任，从而约束经营机构短期利益冲动、平衡双方利益诉求、增强经营机构的长期竞争力。

《证券期货投资者适当性管理办法》（以下简称《办法》）进一步强化了期货公司等经营机构的适当性

重要提示：本报告中的信息均来源于已公开资料，本公司对这些信息的完整性和准确性不做任何保证和承诺。报告中的观点和预测仅代表我们的判断，本公司不承担因使用本报告而产生的法律责任，我们将根据实际情况的变化作出观点和预测的相应调整而不承担提示说明的责任。本报告并不适用于所有投资人，请谨慎使用。

义务，并作为证监会制定的部门规章统一适用于证券期货领域，弥补了现有投资者适当性制度的不足。

《办法》细化规定经营机构在适当性管理全过程的义务，涵盖从了解投资者并分类、评估产品并分级到适当性匹配，从完善内部管理制度、风险警示到持续符合要求等全过程、各环节，禁止采取鼓励从业人员不适当销售的考核激励措施，最终实现“将适当的产品销售给适当的投资者”的目标。因此，《办法》是证券期货经营机构实施适当性管理的行为规范。同时，《办法》突出对违规经营机构的监督管理和法律责任，制定了与义务规定一一对应的监管措施与行政处罚，确保适当性义务落到实处，是一部有“牙齿”的法律。在要求经营机构承担起适当性义务的同时，《办法》也规定投资者应当“买者自负，风险自担”，有助于明晰期货公司等经营机构与客户之间的权利义务界限。

四、金鹰旗下基金业绩表现

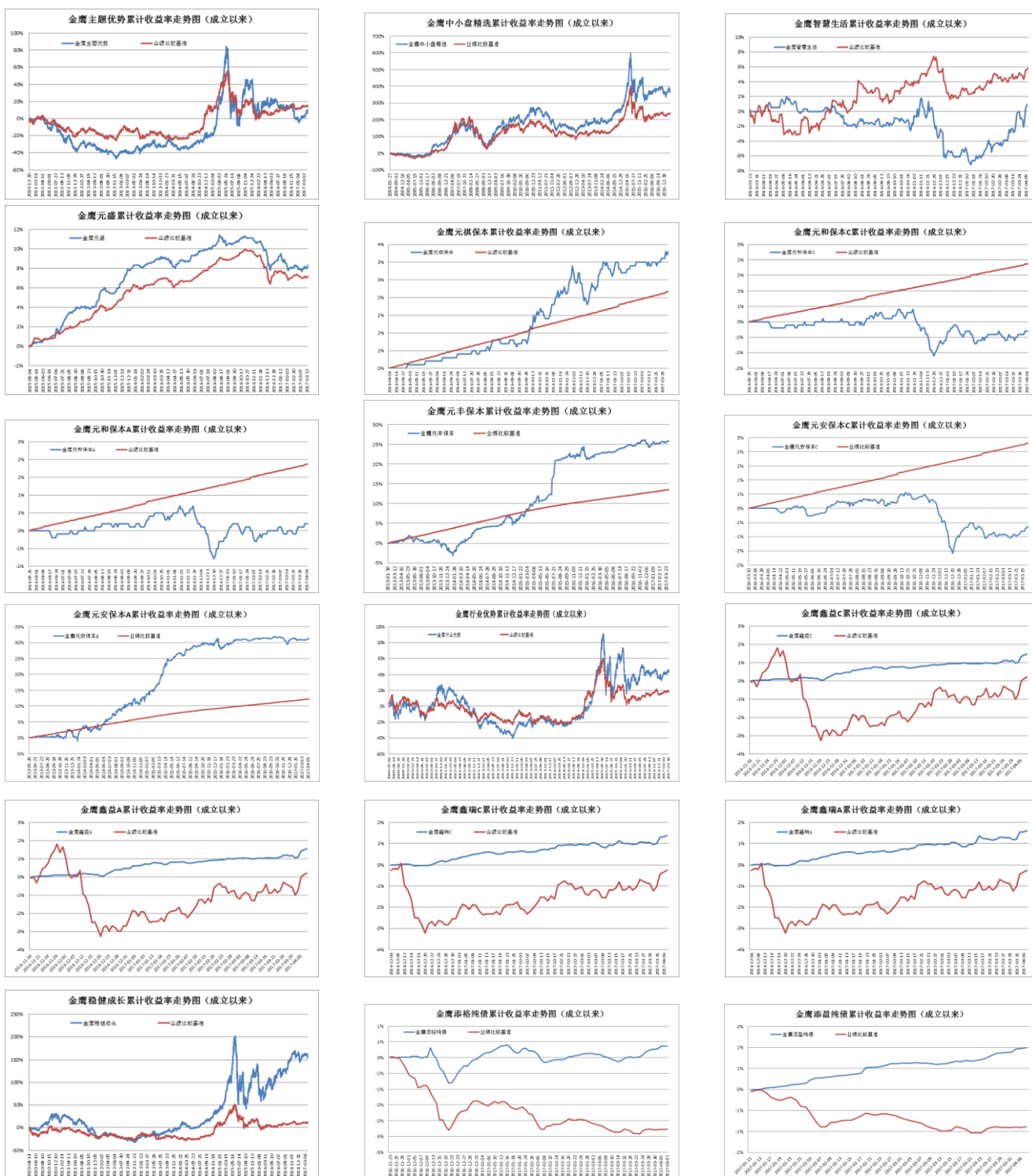
第14周（2017年04月05日至04月07日）上证指数周涨幅：1.99%

基金类型	基金代码/基金名称	最新份额净值	累计净值	一周净值增长率 (%)	今年以来净值增长率 (%)
股票型	001167 金鹰科技创新股票	0.6890	0.6890	2.68	-18.17
	162107 金鹰量化精选	1.0358	1.0358	2.00	0.00
混合型	210003 金鹰行业优势股票	1.0680	1.4580	2.12	-13.52
	210004 金鹰稳健成长股票	1.5460	2.2760	1.98	10.11
	210005 金鹰主题优势股票	1.1040	1.1040	2.41	-23.39
	210007 金鹰技术领先混合A	1.1530	1.6760	1.95	2.13
	002196 金鹰技术领先混合C	1.1570	1.1570	2.03	0.00
	210008 金鹰策略配置	1.1164	1.7164	3.61	-18.94
	210009 金鹰核心资源股票	1.2560	1.3560	1.95	-30.57
	162102 金鹰中小盘精选混合	1.0118	2.9083	0.63	-14.01
	210002 金鹰红利价值灵活配置混合	1.2835	2.4815	1.13	7.85
	210001 金鹰成份股优选混合	0.9911	2.8846	1.29	5.53
	001298 金鹰民族新兴混合	1.0460	1.0460	1.45	2.25
	001366 金鹰产业整合混合	0.7570	0.7570	1.20	-25.05
	002303 金鹰智慧生活	1.0070	1.0070	2.03	0.00
	002844 金鹰多元策略混合	0.9954	0.9954	2.59	0.00
	001951 金鹰改革红利混合	1.1100	1.1100	1.19	10.78
	210006 金鹰保本混合	1.1130	1.3060	0.45	0.63
	210014 金鹰元丰保本混合	1.0280	1.2580	0.10	1.32
	000110 金鹰元安保本混合A	1.0449	1.3132	0.14	0.01
	002513 金鹰元安保本混合C	0.9936	0.9936	0.15	0.00
	002681 金鹰元和保本混合A	1.0020	1.0020	0.10	0.00
	002682 金鹰元和保本混合C	0.9970	0.9970	0.10	0.00
	003502 金鹰鑫瑞混合A	1.0162	1.0162	0.39	0.00
	003503 金鹰鑫瑞混合C	1.0139	1.0139	0.38	0.00
	003484 金鹰鑫益混合A	1.0155	1.0155	0.46	0.00
	003485 金鹰鑫益混合C	1.0147	1.0147	0.46	0.00
	210010 金鹰灵活配置混合A类	1.0847	1.2951	0.48	4.01
210011 金鹰灵活配置混合C类	1.0234	1.2241	0.46	2.01	
债券型	162105 金鹰持久增利债券(LOF)	1.0812	1.4469	0.20	1.31
	162108 金鹰元盛债券(LOF)	1.0830	1.1450	0.00	0.37
	162109 金鹰元盛分级债券A	1.0230	1.0910	0.00	0.00
	150132 金鹰元盛分级债券B	1.0470	1.0470	0.00	0.00
	003163 金鹰添富纯债	1.0126	1.0126	0.09	0.00
	003733 金鹰添裕纯债	1.0037	1.0037	0.08	0.00
	003163 金鹰添益纯债	1.0092	1.0107	0.10	0.00
基金类型	基金名称	每万份基金收益		七日年化收益率 (%)	今年以来收益率 (%)
货币型	210012 金鹰货币A	1.1860		4.2020	3.4226
	210013 金鹰货币B	1.2512		4.4530	3.7240

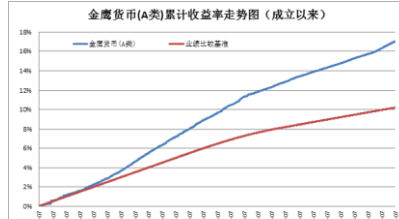
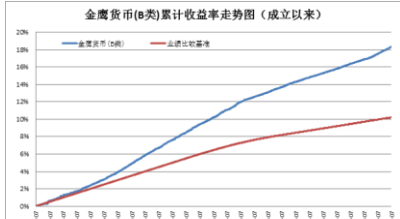
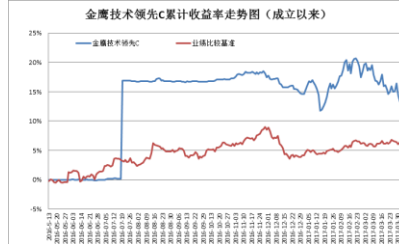
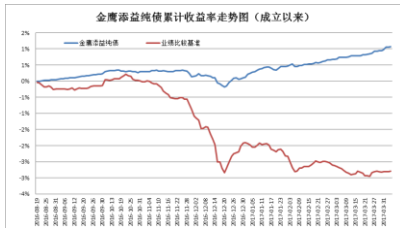
数据来源：金鹰基金管理有限公司指数及量化投资部。

重要提示：本报告中的信息均来源于已公开资料，本公司对这些信息的完整性和准确性不做任何保证和承诺。报告中的观点和预测仅代表我们的判断，本公司不承担因使用本报告而产生的法律责任，我们将根据实际情况的变化作出观点和预测的相应调整而不承担提示说明的责任。本报告并不适用于所有投资人，请谨慎使用。

五、金鹰旗下基金业绩走势图



重要提示：本报告中的信息均来源于已公开资料，本公司对这些信息的完整性和准确性不做任何保证和承诺。报告中的观点和预测仅代表我们的判断，本公司不承担因使用本报告而产生的法律责任，我们将根据实际情况的变化作出观点和预测的相应调整而不承担提示说明的责任。本报告并不适用于所有投资人，请谨慎使用。



重要提示：本报告中的信息均来源于已公开资料，本公司对这些信息的完整性和准确性不做任何保证和承诺。报告中的观点和预测仅代表我们的判断，本公司不承担因使用本报告而产生的法律责任，我们将根据实际情况的变化作出观点和预测的相应调整而不承担提示说明的责任。本报告并不适用于所有投资人，请谨慎使用。

数据来源：金鹰基金管理有限公司指数及量化投资部。

风险提示：基金的过往业绩并不预示其未来表现。建议您在投资前认真阅读《基金合同》、《招募说明书》等基金法律文件，了解基金的风险收益特征，并根据自身的投资目的、投资期限、投资经验、资产状况等判断基金是否和您的风险承受能力相适应。

六、销售机构

交通银行、中国工商银行、中国银行、中国建设银行、招商银行、中信银行、中国民生银行、上海浦东发展银行、宁波银行、平安银行、中国邮政储蓄银行、华夏银行、浙江民泰商业银行、南充商业银行、稠州银行、包商银行、杭州银行、广发银行、江南农商行、成都农商行、顺德农商行、兴业银行、天津滨海农商行、湖北银行等银行。

广州证券、中信建投证券、国泰君安证券、中国银河证券、海通证券、广发证券、国信证券、招商证券、光大证券、东海证券、安信证券、中国中投证券、平安证券、湘财证券、兴业证券、国元证券、国盛证券、山西证券、财通证券、万联证券、东莞证券、西南证券、东吴证券、长江证券、齐鲁证券、国联证券、爱建证券、财富证券、信达证券、华福证券、方正证券、中信证券、东方证券、长城证券、财达证券、世纪证券、江海证券、华龙证券、华泰证券、天风证券、华安证券、民生证券、国都证券、英大证券、日信证券、浙商证券、金元证券、中航证券、五矿证券、中信万通证券、华宝证券、国海证券、中信证券（浙江）、新时代证券、天源证券、中山证券、民族证券、申万宏源（原申银万国、宏源）证券、东北证券、联讯证券、宏信证券、德邦证券、首创证券、华鑫证券、大同证券、太平洋证券、上海证券、西部证券、国金证券、中信证券（山东）、华林证券、华金证券、华融证券、中邮证券、华信证券等证券公司。

中国国际期货、中投天琪期货有限公司、中信期货有限公司。

数米基金销售、好买基金销售、众禄基金销售、天天基金销售、长量基金销售、展恒基金销售、浙江同花顺基金销售、中期基金销售、和讯信息科技、万银财富基金销售、诺亚正行基金销售、北京钱景财富投资管理有限公司、北京恒天明泽基金销售有限公司、上海汇付金融服务有限公司、上海联泰资产管理有限公司、深圳富济财富管理有限公司、北京君德汇富投资咨询有限公司、上海汇付金融服务有限公司、大泰金石投资管理有限公司、北京乐融多源投资咨询有限公司、北京增财基金销售有限公司、上海长量基金销售投资顾问有限公司、上海凯石财富基金销售有限公司、上海陆金所资产管理有限公司、上海利得基金销售有限公司、深圳市新兰德证券投资咨询有限公司、北京恒宇天泽投资管理有限公司、中经北证（北京）资产管理有限公司、上海中正达广投资管理有限公司、北京晟视天下投资管理有限公司、北京懒猫金融信息服务有限公司、

重要提示：本报告中的信息均来源于已公开资料，本公司对这些信息的完整性和准确性不做任何保证和承诺。报告中的观点和预测仅代表我们的判断，本公司不承担因使用本报告而产生的法律责任，我们将根据实际情况的变化作出观点和预测的相应调整而不承担提示说明的责任。本报告并不适用于所有投资人，请谨慎使用。

上海攀赢金融信息服务有限公司、武汉市伯嘉基金销售有限公司、北京肯特瑞财富投资管理有限公司、深圳前海凯恩斯基金销售有限公司、北京新浪仓石基金销售有限公司、厦门市鑫鼎盛控股有限公司、北京恒天明泽基金销售有限公司、上海万得投资顾问有限公司、西部证券股份有限公司、凤凰金信（银川）投资管理有限公司、和耕传承基金销售有限公司、奕丰金融服务（深圳）有限公司、深圳前海微众银行股份有限公司、天津国美基金销售有限公司、北京格上富信投资顾问、北京微动利投资管理有限公司、北京蛋卷基金销售有限公司、上海云湾投资管理有限公司、利和财富（上海）基金销售有限公司、北京唐鼎耀华投资咨询有限公司、北京创金启富投资管理有限公司、南京途牛金融信息服务有限公司、南京苏宁基金销售有限公司、河南和信证券投资顾问股份有限公司、中证金牛（北京）投资咨询有限公司、河南和信证券投资顾问股份有限公司、杭州科地瑞富基金销售有限公司、浙江金观诚财富管理有限公司、北京植信基金销售有限公司、上海华夏财富投资管理有限公司、大河财富基金销售有限公司、江苏汇林保大基金销售有限公司等第三方销售机构。

金鹰基金管理有限公司直销中心、金鹰“e路通”网上交易平台。

注：以上仅供参考，最新的代销机构名单请阅各基金法律文件。

主办：金鹰基金管理有限公司零售业务部

地址：中国广东省广州市珠江东路 28 号越秀金融大厦 30 层

邮编：510623

传真：020-83283445

客服及投诉电话：4006-135-888，020-83936180

意见反馈：investor@gefund.com.cn

感谢您的关注!

金鹰基金管理有限公司
GOLDEN EAGLE ASSET MANAGEMENT CO.,LTD.