



金鹰基金每周通讯

总第【658】期

2017年第22周

(2017.05.31-06.02)

风险提示：市场有风险，投资须谨慎

本期目录

- 一、 一周国内市场各板块走势
- 二、 市场新闻
- 三、 “投资者保护·明规则、识风险”宣传专栏
- 四、 金鹰旗下基金业绩表现
- 五、 金鹰旗下基金业绩走势图
- 六、 销售机构

一、一周（05.31-06.02）国内市场各板块走势

（一）主要指数

指数名称	最近一周表现及排名		最近一月表现及排名		最近一季表现及排名		年初至今表现及排名	
创业板综	-1.91%	14	-7.18%	14	-12.39%	14	-13.72%	14
中小板综	-0.99%	10	-5.75%	11	-9.09%	11	-8.35%	11
深证成指	-0.65%	9	-4.20%	9	-5.52%	8	-3.76%	8
深证100R	-0.04%	5	-1.23%	0	0.35%	5	3.93%	5
深证A指	-1.19%	13	-6.21%	12	-10.48%	12	-9.19%	12
上证50	0.17%	4	5.93%	1	5.12%	1	8.25%	1
上证180	0.27%	1	3.08%	2	1.80%	3	5.69%	3
上证综指	-0.15%	6	-1.21%	6	-3.85%	7	0.06%	6
技术领先	-0.62%	8	-5.31%	10	-7.43%	9	-6.27%	10
沪深300	0.17%	3	1.75%	4	1.50%	4	5.33%	4
巨潮大盘	0.26%	2	2.58%	3	2.50%	2	6.18%	2
巨潮中盘	-1.08%	11	-6.33%	13	-8.53%	10	-5.79%	9
巨潮小盘	-1.16%	12	0.00%	5	-12.09%	13	-11.07%	13
国证1000	-0.32%	7	-1.55%	8	-3.25%	6	-0.44%	7

（二）行业指数

指数名称	最近一周表现及排名		最近一月表现及排名		最近三月表现及排名		年初至今表现及排名	
农林牧渔(申万)	-1.24%	17	-9.70%	25	-16.89%	26	-18.23%	27
采掘(申万)	-1.56%	22	-3.56%	8	-9.73%	13	-7.31%	14
化工(申万)	-1.51%	21	-7.92%	20	-13.48%	19	-11.98%	20
钢铁(申万)	-2.26%	25	-5.49%	0	-10.36%	14	-0.90%	7
有色金属(申万)	-2.45%	28	-9.61%	24	-16.41%	25	-9.87%	15
电子(申万)	-0.98%	16	-5.23%	12	-4.24%	7	-2.60%	9
家用电器(申万)	-0.19%	5	-0.46%	5	6.88%	1	14.78%	1
食品饮料(申万)	-0.83%	13	1.01%	3	3.67%	2	9.42%	2
纺织服装(申万)	-1.48%	20	-7.26%	18	-15.39%	24	-16.27%	26
轻工制造(申万)	-1.75%	23	-8.57%	22	-14.11%	22	-12.74%	21
医药生物(申万)	-0.55%	10	-2.96%	7	-4.60%	9	-4.51%	12
公用事业(申万)	-0.58%	11	-5.59%	15	-3.11%	6	-0.57%	6
交通运输(申万)	-0.26%	6	0.00%	4	-3.02%	5	1.23%	5
房地产(申万)	1.19%	1	-2.22%	6	-4.55%	8	-3.75%	11
商业贸易(申万)	-0.11%	4	-6.30%	17	-14.24%	23	-14.37%	23
休闲服务(申万)	-0.85%	14	-5.94%	16	-12.15%	17	-10.16%	16
综合(申万)	-2.36%	27	-10.84%	26	-20.22%	27	-19.41%	28
建筑材料(申万)	-2.29%	26	-10.85%	27	-8.41%	12	-3.14%	10
建筑装饰(申万)	-0.06%	3	-7.85%	19	-6.13%	10	-2.43%	8
电气设备(申万)	-1.47%	19	-8.94%	23	-13.76%	20	-13.14%	22
国防军工(申万)	-0.52%	9	-16.13%	28	-21.92%	28	-15.84%	25
计算机(申万)	-1.45%	18	-5.35%	13	-10.37%	15	-11.66%	19
传媒(申万)	-0.88%	15	-4.70%	9	-13.82%	21	-15.10%	24
通信(申万)	-0.73%	12	-5.06%	10	-10.61%	16	-10.88%	17
银行(申万)	0.09%	2	6.19%	1	0.15%	4	5.09%	3
非银金融(申万)	-0.34%	7	4.20%	2	0.79%	3	2.16%	4
汽车(申万)	-0.44%	8	-5.07%	11	-8.34%	11	-4.65%	13
机械设备(申万)	-1.95%	24	-8.55%	21	-13.28%	18	-11.00%	18

数据来源：金鹰基金管理有限公司指数及量化投资部

重要提示：本报告中的信息均来源于已公开资料，本公司对这些信息的完整性和准确性不做任何保证和承诺。报告中的观点和预测仅代表我们的判断，本公司不承担因使用本报告而产生的法律责任，我们将根据实际情况的变化作出观点和预测的相应调整而不承担提示说明的责任。本报告并不适用于所有投资人，请谨慎使用。

二、市场新闻

【国际经济】

- 1、【美国5月新增非农就业13.8万大逊预期 失业率创16年新低】美国劳工部数据显示，美国5月非农就业人口增加13.8万，不及预期的18.2万，薪资增速表现疲软，但就业率好于市场预期，美国5月失业率为4.3%，刷新16年以来新低。
- 2、【乐观数据提振信心 MSCI 明晟全球市场指数创纪录高位】全球股市周五(6月2日)触及纪录高位，亚洲市场升至逾两年最高点，因美国制造业和就业数据乐观、欧洲制造业活动也快速增长，提升投资者的乐观情绪。
- 3、【地缘政治疑虑推升避险需求 国际金价又在高位徘徊】欧洲等地区的地缘政治疑虑推升国际金价徘徊于阶段高位。希腊获得援助资金的不确定性、意大利可能提前选举以及对英国“硬脱欧”的担忧正在令市场避险需求升温。投机客4周末首次增持黄金净多头仓位。

【国内经济】

- 1、【中小板企业运用并购重组推进转型升级】近年来，中国经济步入新常态，经济的转型升级以及产业的结构调整迫在眉睫，供给侧结构性改革成为重中之重。为此，以促进化解过剩产能、优化产业结构为目的的并购景象在资本市场中蔚为壮观，尤其是中小企业板上市公司。
- 2、【PMI连续10个月守住扩张 经济走稳态势或确认】5月制造业PMI持稳于51.2%，非制造业PMI环比回升0.5个百分点至54.5%，两者均保持在扩张区间，表明经济增长走稳态势确认。分析人士认为，经济增长正由短期冲高回落态势转为总体趋稳态势。中国物流与采购联合会、国家统计局昨日联合发布数据显示，5月份中国制造业采购经理指数(PMI)为51.2%，与上月持平。
- 3、【国务院将开展第四次大督查 要求确保经济运行在合理区间】国务院将开展第四次大督查，督查重点是推进供给侧结构性改革、适度扩大总需求、推动新旧动能转换、保障和改善民生、防范重点领域风险等五个方面工作。

三、“投资者保护·明规则、识风险”宣传专栏

“投资者保护·明规则、识风险”案例

——打探消息没好处，炒股还需走正路

时间：2017-06-04 来源：中国证监会网站

对于“内幕交易”，投资者早已不再陌生。内幕交易行为利用信息优势侵害投资者利益，破坏证券期货市场“三公”原则，践踏市场赖以生存的诚信基础，严重影响了市场秩序与市场参与者的投资信心，向来为投资者所痛恨。然而，却有一部分人怀着复杂心态，虽并非内幕信息知情人，却抵不住利益诱惑，想方设法窃取、骗取、打探内幕信息，妄图得到丰厚回报，终逃不过法律的制裁。

以齐某刺探内幕信息案件为例。当事人齐某是X投资有限公司法定代表人，为刺探S公司内幕信息而聘任某上市公司退休董秘陈某，以建立刺探内幕信息的人脉网，便于依靠信息优势投资。齐某利用陈某与S公司董秘季某相熟的关系，多次委托陈某向季某打探S公司“并购一事”的内幕信息。每次得知消息后，齐某便大幅增持S公司股票，希望可以利用刺探来的小道消息大发横财。然而，事与愿违，齐某不仅没赚钱，反而赔了699.57万元，并被证监会处以40万元罚款。

通过这个案例，我们应注意到，除了内幕信息知情人，骗取、套取、窃听、利诱、刺探或者私下交易等手段非法获取内幕信息的人，也可能成为触犯内幕交易高压线的行为主体。《最高人民法院、最高人民检察院关于办理内幕交易、泄露内幕信息刑事案件具体应用法律若干问题的解释》第二条对此进行了规定。按照《证券法》七十六条的规定，如果在内幕信息公开前买卖该公司的证券，或者泄露该信息，或者建议他人买卖该证券，就触犯了内幕交易的红线，构成《证券法》第二百零二条所述的内幕交易行为。

对刺探内幕信息并交易的行为进行严惩，有利于肃清证券期货市场上“依靠打听信息交易”的歪风邪气，重塑市场信心，维护资本市场诚信投资的正气。在此再次提醒投资者增强自我保护意识，谨防落入内幕交易的陷阱。企图靠内幕消息一夜暴富是不现实的，应掌握获取证券信息的合法渠道。抱着侥幸心理骗取、刺探内幕信息，涉足内幕交易，必将面临法律的严惩，最终付出巨大的代价。

四、金鹰旗下基金业绩表现

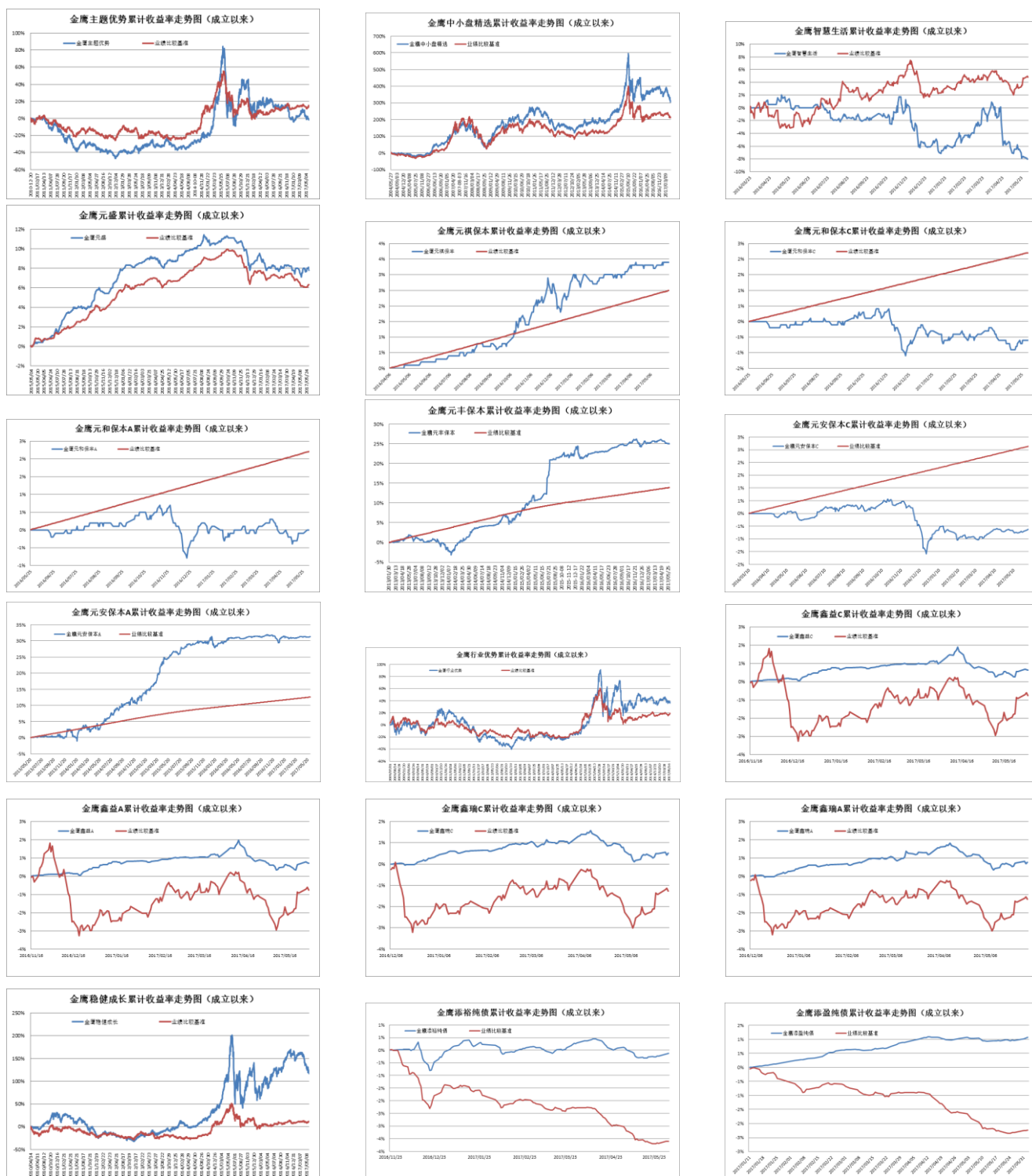
第 22 周 (2017.05.31-06.02)

基金类型	基金名称	最新份额净值	累计净值	一周净值增长率 (%)	今年以来净值增长率 (%)	
股票型	001167 金鹰科技创新股票	0.6140	0.6140	-1.29	-5.54	
	162107 金鹰量化精选	0.8663	0.8663	-1.71	-15.11	
混合型	210003 金鹰行业优势股票	0.9982	1.3882	-1.54	1.18	
	210004 金鹰稳健成长股票	1.3070	2.0370	-2.46	-15.46	
	210005 金鹰主题优势股票	0.9850	0.9850	-0.81	-0.91	
	210007 金鹰技术领先混合A	1.0460	1.5200	0.48	-8.65	
	002196 金鹰技术领先混合C	1.0490	1.0490	0.38	-8.46	
	210008 金鹰策略配置	0.9965	1.5965	-0.58	-7.29	
	210009 金鹰核心资源股票	0.9680	1.0680	-4.44	-28.40	
	162102 金鹰中小盘精选混合	0.8763	2.7728	-2.26	-12.48	
	210002 金鹰红利价值灵活配置混合	1.2346	2.4326	-0.02	-1.51	
	210001 金鹰成份股优选混合	0.9683	2.8498	0.27	0.73	
	001298 金鹰民族新兴混合	0.9910	0.9910	-0.20	-1.39	
	001366 金鹰产业整合混合	0.6420	0.6420	-2.28	-13.94	
	002303 金鹰智慧生活	0.9210	0.9210	-0.22	-1.92	
	002844 金鹰多元策略混合	0.9081	0.9081	-0.19	-4.60	
	001951 金鹰改革红利混合	1.0590	1.0590	0.00	-1.85	
	210006 金鹰保本混合A	1.1160	1.3100	0.09	0.54	
	002425 金鹰保本混合C	1.1180	1.6180	0.09	0.63	
	002490 金鹰元祺保本	1.0340	1.0340	0.00	1.08	
	210014 金鹰元丰保本混合	1.0210	1.2500	0.00	0.10	
	000110 金鹰元安保本混合A	1.0453	1.3137	0.09	0.26	
	002513 金鹰元安保本混合C	0.9938	0.9938	0.09	0.19	
	002681 金鹰元和保本混合A	1.0000	1.0000	0.10	0.20	
	002682 金鹰元和保本混合C	0.9940	0.9940	0.00	0.00	
	003502 金鹰鑫瑞混合A	1.0077	1.0077	0.03	0.49	
	003503 金鹰鑫瑞混合C	1.0053	1.0053	0.03	0.26	
	003484 金鹰鑫益混合A	1.0072	1.0072	0.07	0.24	
	003485 金鹰鑫益混合C	1.0063	1.0063	0.07	0.16	
	210010 金鹰灵活配置混合A	1.0790	1.2894	0.15	0.04	
	210011 金鹰灵活配置混合C	1.0170	1.2177	0.14	-0.34	
	债券型	162105 金鹰持久增利债券(LDF)	1.0493	1.4150	-0.20	-1.90
		162108 金鹰元盛债券(LDF)	1.0780	1.1400	-0.19	-0.83
		003163 金鹰添富纯债	1.0136	1.0136	0.10	1.03
003733 金鹰添裕纯债		0.9988	0.9988	0.11	-0.07	
003163 金鹰添益纯债		1.0040	1.0155	0.06	1.43	
003384 金鹰添盈纯债		1.0107	1.0107	0.11	1.07	
004045 金鹰添润纯债		1.0085	1.0085	0.09	0.85	
003852 金鹰添享纯债		1.0100	1.0100	0.08	1.00	
004033 金鹰添荣纯债		1.0093	1.0093	0.21	0.93	
003853 金鹰添惠纯债		1.0068	1.0068	0.08	0.68	
002586 金鹰添利信用债A		1.0070	1.0070	0.10	0.70	
002587 金鹰添利信用债C		1.0060	1.0060	0.10	0.60	
基金类型		基金名称	每万份基金收益		七日年化收益率 (%)	今年以来收益率 (%)
货币型		210012 金鹰货币A	1.0061		3.96	1.58
	210013 金鹰货币B	1.0712		4.21	1.68	
	004372 金鹰现金增益A	1.0828		4.02	0.79	
	004373 金鹰现金增益B	1.1359		4.22	0.83	
	511770 金鹰现金增益E	1.0758		3.99	0.79	

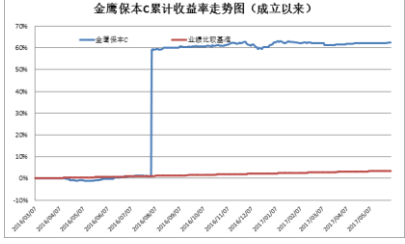
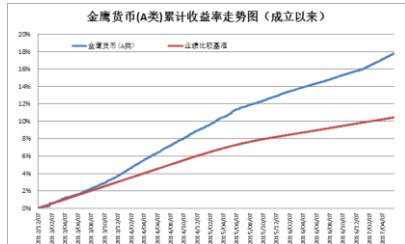
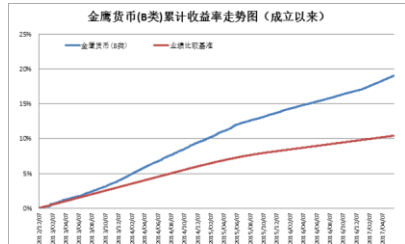
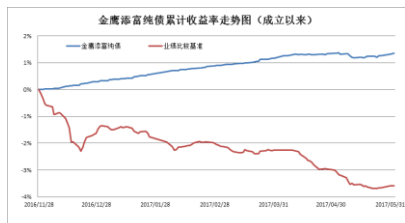
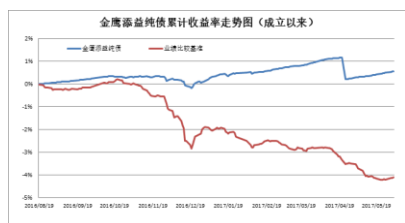
数据来源：金鹰基金管理有限公司指数及量化投资部。

重要提示：本报告中的信息均来源于已公开资料，本公司对这些信息的完整性和准确性不做任何保证和承诺。报告中的观点和预测仅代表我们的判断，本公司不承担因使用本报告而产生的法律责任，我们将根据实际情况的变化作出观点和预测的相应调整而不承担提示说明的责任。本报告并不适用于所有投资人，请谨慎使用。

五、金鹰旗下基金业绩走势图



重要提示：本报告中的信息均来源于已公开资料，本公司对这些信息的完整性和准确性不做任何保证和承诺。报告中的观点和预测仅代表我们的判断，本公司不承担因使用本报告而产生的法律责任，我们将根据实际情况的变化作出观点和预测的相应调整而不承担提示说明的责任。本报告并不适用于所有投资人，请谨慎使用。



数据来源：金鹰基金管理有限公司指数及量化投资部。

重要提示：本报告中的信息均来源于已公开资料，本公司对这些信息的完整性和准确性不做任何保证和承诺。报告中的观点和预测仅代表我们的判断，本公司不承担因使用本报告而产生的法律责任，我们将根据实际情况的变化作出观点和预测的相应调整而不提示说明的责任。本报告并不适用于所有投资人，请谨慎使用。

风险提示：基金的过往业绩并不预示其未来表现。建议您在投资前认真阅读《基金合同》、《招募说明书》等基金法律文件，了解基金的风险收益特征，并根据自身的投资目的、投资期限、投资经验、资产状况等判断基金是否和您的风险承受能力相适应。

六、销售机构

交通银行、中国工商银行、中国银行、中国建设银行、招商银行、中信银行、中国民生银行、上海浦东发展银行、宁波银行、平安银行、中国邮政储蓄银行、华夏银行、浙江民泰商业银行、南充商业银行、稠州银行、包商银行、杭州银行、广发银行、江南农商行、成都农商行、顺德农商行、兴业银行、天津滨海农商行、湖北银行等银行。

广州证券、中信建投证券、国泰君安证券、中国银河证券、海通证券、广发证券、国信证券、招商证券、光大证券、东海证券、安信证券、中国中投证券、平安证券、湘财证券、兴业证券、国元证券、国盛证券、山西证券、财通证券、万联证券、东莞证券、西南证券、东吴证券、长江证券、齐鲁证券、国联证券、爱建证券、财富证券、信达证券、华福证券、方正证券、中信证券、东方证券、长城证券、财达证券、世纪证券、江海证券、华龙证券、华泰证券、天风证券、华安证券、民生证券、国都证券、英大证券、日信证券、浙商证券、金元证券、中航证券、五矿证券、中信万通证券、华宝证券、国海证券、中信证券（浙江）、新时代证券、天源证券、中山证券、民族证券、申万宏源（原申银万国、宏源）证券、东北证券、联讯证券、宏信证券、德邦证券、首创证券、华鑫证券、大同证券、太平洋证券、上海证券、西部证券、国金证券、中信证券（山东）、华林证券、华金证券、华融证券、中邮证券、华信证券等证券公司。

中国国际期货、中投天琪期货有限公司、中信期货有限公司。

数米基金销售、好买基金销售、众禄基金销售、天天基金销售、长量基金销售、展恒基金销售、浙江同花顺基金销售、中期基金销售、和讯信息科技有限公司、万银财富基金销售、诺亚正行基金销售、北京钱景财富投资管理有限公司、北京恒天明泽基金销售有限公司、上海汇付金融服务有限公司、上海联泰资产管理有限公司、深圳富济财富管理有限公司、北京君德汇富投资咨询有限公司、上海汇付金融服务有限公司、大泰金石投资管理有限公司、北京乐融多源投资咨询有限公司、北京增财基金销售有限公司、上海长量基金销售投资顾问有限公司、上海凯石财富基金销售有限公司、上海陆金所资产管理有限公司、上海利得基金销售有限公司、深圳市新兰德证券投资咨询有限公司、北京恒宇天泽投资管理有限公司、中经北证（北京）资产管理有限公司、上海中正达广投资管理有限公司、北京晟视天下投资管理有限公司、北京懒猫金融信息服务有限公司、上海攀赢金融信息服务有限公司、武汉市伯嘉基金销售有限公司、北京肯特瑞财富投资管理有限公司、深圳前海凯恩斯基金销售有限公司、北京新浪仓石基金销售有限公司、厦门市鑫鼎盛控股有限公司、北京恒天明泽基金销售有限公司、上海万得投资顾问有限公司、西部证券股份有限公司、凤凰金信（银川）投资管理有

重要提示：本报告中的信息均来源于已公开资料，本公司对这些信息的完整性和准确性不做任何保证和承诺。报告中的观点和预测仅代表我们的判断，本公司不承担因使用本报告而产生的法律责任，我们将根据实际情况的变化作出观点和预测的相应调整而不承担提示说明的责任。本报告并不适用于所有投资人，请谨慎使用。

限公司、和耕传承基金销售有限公司、奕丰金融服务（深圳）有限公司、深圳前海微众银行股份有限公司、天津国美基金销售有限公司、北京格上富信投资顾问、北京微动利投资管理有限公司、北京蛋卷基金销售有限公司、上海云湾投资管理有限公司、利和财富（上海）基金销售有限公司、北京唐鼎耀华投资咨询有限公司、北京创金启富投资管理有限公司、南京途牛金融信息服务有限公司、南京苏宁基金销售有限公司、河南和信证券投资顾问股份有限公司、中证金牛（北京）投资咨询有限公司、河南和信证券投资顾问股份有限公司、杭州科地瑞富基金销售有限公司、浙江金观诚财富管理有限公司、北京植信基金销售有限公司、上海华夏财富投资管理有限公司、大河财富基金销售有限公司、江苏汇林保大基金销售有限公司等第三方销售机构。

金鹰基金管理有限公司直销中心、金鹰基金网上交易平台。

注：以上仅供参考，最新的代销机构名单请阅各基金法律文件。

主办：金鹰基金管理有限公司零售业务部
地址：中国广东省广州市珠江东路 28 号越秀金融大厦 30 层
邮编：510623
传真：020-83283445
客服及投诉电话：400-6135-888，020-83936180
意见反馈：csmail@gefund.com.cn

感谢您的关注!

金鹰基金管理有限公司
GOLDEN EAGLE ASSET MANAGEMENT CO.,LTD.