

金鹰基金每周通讯

总第【662】期

2017年第26周

(2017.06.26-06.30)

风险提示：市场有风险，投资须谨慎

本期目录

- 一、 一周国内市场各板块走势
- 二、 市场新闻
- 三、 “投资者保护·明规则、识风险”宣传专栏
- 四、 金鹰旗下基金业绩表现
- 五、 金鹰旗下基金业绩走势图
- 六、 销售机构

一、一周（06.26-06.30）国内市场各板块走势

（一）主要指数

指数名称	最近一周表现及排名		最近一月表现及排名		最近一季表现及排名		年初至今表现及排名	
创业板综	0.75%	14	2.18%	13	-7.38%	14	-10.12%	14
中小板综	1.52%	5	5.40%	5	-3.10%	11	-2.44%	11
深证成指	1.57%	4	6.80%	2	1.75%	7	3.46%	7
深证100R	1.41%	7	9.43%	1	8.77%	1	13.78%	1
深证A指	1.41%	8	4.83%	9	-4.16%	12	-3.65%	12
上证50	0.83%	13	3.19%	11	8.66%	2	11.50%	2
上证180	1.10%	11	3.74%	10	5.88%	5	9.35%	5
上证综指	1.09%	12	2.65%	12	-0.55%	9	2.86%	8
技术领先	2.09%	2	6.03%	3	-0.21%	8	0.01%	10
沪深300	1.21%	9	5.35%	6	6.69%	4	10.78%	4
巨潮大盘	1.14%	10	5.28%	7	7.35%	3	11.49%	3
巨潮中盘	2.10%	1	5.60%	4	-1.28%	10	0.56%	9
巨潮小盘	1.62%	3	0.00%	14	-6.31%	13	-6.68%	13
国证1000	1.44%	6	5.03%	8	2.40%	6	4.90%	6

（二）行业指数

指数名称	最近一周表现及排名		最近一月表现及排名		最近三月表现及排名		年初至今表现及排名	
农林牧渔(申万)	1.04%	20	2.74%	21	-11.39%	27	-14.93%	28
采掘(申万)	2.51%	5	3.09%	20	-3.70%	13	-2.93%	15
化工(申万)	1.82%	9	4.76%	10	-6.44%	18	-6.38%	19
钢铁(申万)	2.53%	4	2.21%	24	-1.76%	10	3.63%	7
有色金属(申万)	2.61%	2	7.54%	2	-4.66%	16	-0.63%	13
电子(申万)	1.58%	13	5.81%	5	-0.47%	7	4.08%	5
家用电器(申万)	0.17%	28	12.90%	1	15.75%	1	29.84%	1
食品饮料(申万)	1.32%	18	6.95%	3	8.19%	3	18.01%	2
纺织服装(申万)	0.48%	25	0.78%	27	-11.03%	26	-14.36%	27
轻工制造(申万)	1.81%	10	3.58%	18	-9.30%	21	-8.00%	21
医药生物(申万)	1.84%	8	4.24%	12	0.07%	6	0.10%	12
公用事业(申万)	0.34%	27	1.09%	26	-1.34%	8	1.10%	11
交通运输(申万)	0.80%	21	0.00%	28	-2.94%	11	3.92%	6
房地产(申万)	0.51%	24	4.34%	11	0.14%	5	-0.76%	14
商业贸易(申万)	1.43%	16	4.05%	14	-7.40%	20	-10.80%	24
休闲服务(申万)	2.96%	1	4.11%	13	-9.40%	23	-5.67%	18
综合(申万)	2.59%	3	3.78%	16	-10.95%	25	-14.34%	26
建筑材料(申万)	1.98%	7	3.78%	17	-4.44%	15	2.87%	8
建筑装饰(申万)	1.15%	19	3.79%	15	-5.69%	17	1.33%	10
电气设备(申万)	1.46%	15	3.33%	19	-9.32%	22	-8.90%	22
国防军工(申万)	0.80%	22	5.62%	6	-14.77%	28	-10.65%	23
计算机(申万)	2.05%	6	5.49%	7	-3.14%	12	-5.45%	16
传媒(申万)	0.52%	23	2.38%	23	-6.76%	19	-12.31%	25
通信(申万)	1.41%	17	5.28%	8	-4.10%	14	-5.48%	17
银行(申万)	1.62%	12	1.81%	25	4.10%	4	6.90%	4
非银金融(申万)	0.46%	26	5.04%	9	8.93%	2	7.68%	3
汽车(申万)	1.80%	11	6.15%	4	-1.67%	9	1.66%	9
机械设备(申万)	1.52%	14	2.62%	22	-9.51%	24	-6.85%	20

数据来源：金鹰基金管理有限公司指数及量化投资部

重要提示：本报告中的信息均来源于已公开资料，本公司对这些信息的完整性和准确性不做任何保证和承诺。报告中的观点和预测仅代表我们的判断，本公司不承担因使用本报告而产生的法律责任，我们将根据实际情况的变化作出观点和预测的相应调整而不承担提示说明的责任。本报告并不适用于所有投资人，请谨慎使用。

二、市场新闻

【国际经济】

- 1、【3月末我国银行业对外净负债 1367 亿美元】国家外汇管理局日前公布的银行业对外金融资产负债数据显示，今年3月末，我国银行业对外金融资产 9312 亿美元，对外负债 10679 亿美元，对外净负债 1367 亿美元。其中，人民币净负债 2089 亿美元，外币净资产 721 亿美元。而 2016 年年末，我国银行业对外金融资产 8776 亿美元，对外负债 9645 亿美元，对外净负债 869 亿美元。其中，人民币净负债 1853 亿美元，外币净资产 984 亿美元。
- 2、【李克强保证外企利润自由进出 外汇兑换额度“松动”】中国国务院总理李克强 27 日在世界经济论坛 2017 年新领军者年会(又称“夏季达沃斯”)发表主旨演讲时称：“我们鼓励外资企业在华利润留在境内投资，如果把新增的利润在中国进行再投资，一定会创造更加丰厚的利润。当然我也向大家保证，所有外资企业的利润只要在中国取得的，完全可以按照你们的意愿自由进出，不会有任何限制。”

【国内经济】

- 1、【证监会回应小散能否自由炒股：并未限制投资者自由交易】《证券期货投资者适当性管理办法》将于 7 月 1 日起正式实施，办法以落实证券、基金、期货经营机构适当性管理义务为核心，以投资者分类和产品分级为基础，确保向投资者充分揭示市场风险，目的在于更好地规范机构依法经营，把投资者保护的要求真正落到实处。
- 2、【沪深交易所发布投资者适当性管理相关规则】为规范市场发展，切实维护投资者合法权益，根据中国证监会《证券期货投资者适当性管理办法》，沪深交易所近期全面梳理、制定和修订了投资者适当性管理相关的系列业务规则，包括债券市场、退市整理期股票交易、港股通、股票期权等方面，并于 6 月 28 日向市场发布，自 2017 年 7 月 1 日起实施。
- 3、【央行整顿第三方支付 牌照收紧加速行业整合】中国人民银行 2017 年 6 月 26 日发布的《第四批非银行支付机构<支付业务许可证>续展决定》(下称《决定》)显示，此次公布的 93 家支付机构中有 9 家支付机构未通过续展决定，2 家支付机构因违规而缩减业务范围。央行严控第三方支付牌照的整顿力度一以贯之。

重要提示：本报告中的信息均来源于已公开资料，本公司对这些信息的完整性和准确性不做任何保证和承诺。报告中的观点和预测仅代表我们的判断，本公司不承担因使用本报告而产生的法律责任，我们将根据实际情况的变化作出观点和预测的相应调整而不承担提示说明的责任。本报告并不适用于所有投资人，请谨慎使用。

三、“投资者保护·明规则、识风险”宣传专栏

“投资者保护·明规则、识风险”案例

——合约异动要看准 临近交割更小心

时间：2017-07-03 来源：中国证监会网站

期货市场能够有效分散现货市场价格波动带来的风险，并能够通过公开透明的交易机制形成真实、合理的商品交易价格，在我国资本市场中发挥着重要作用。期货市场实行保证金交易制度，能够调动少量资金进行较大价值的投资，具有“四两拨千金”特点，日益受到投资者的关注。近年来，一些不法分子逐渐将违法的触角深入到期货市场，利用投资者有追涨杀跌的心理，通过期货现货两个市场实施“花式”操纵，扭曲期货市场价格，将广大期货投资者带入深渊。

姜某即是这些不法分子中的典型代表。姜某曾是国内某甲醇贸易商 X 公司的总经理，为进行套期保值做多“甲醇 1501”合约。2014 年年底，临近期货合约交割月份，“甲醇 1501”合约持仓逐步下降，姜某暗感不妙。为了使甲醇现货市场价格符合预期并确保多头套保持仓顺利进入交割月，姜某累计动约 4 亿资金，大量增加合约买仓，短短一个月的时间买持仓占市场买持仓总量的比例从 30.75% 升至最高的 76.04%，最高买持仓量是市场同期买持仓量第二名客户（439 手）的 62 倍，形成多头持仓明显优势。同时，姜某利用 X 公司在现货市场的优势地位大量囤积现货，将 X 公司甲醇账面库存余额从 17 万吨增加至 42 万吨，造成市场甲醇现货需求旺盛的假象，降低市场对“甲醇 1501”合约可供交割量的预期，以期进一步推高期货市场价格。

果然，通过操纵期货现货两个市场的共同作用，许多投资者受到迷惑纷纷做多“甲醇 1501”。12 月 3 日“甲醇 1501”合约价格较 11 月 14 日上涨 8.9%。

然而，人算不如天算。姜某因动用资金量太大后期无力追加期货保证金，期货公司按照规定对其实施了强行平仓。大量合约抛单导致合约价格大幅下跌，引发投资者恐慌性抛盘，仅 3 个交易日合约价格跌幅高达 19.1%。当初受到迷惑跟单买入的投资者追悔莫及。

另一个不法分子刘某为实现自身盈利，通过大量增持空单、自买自卖、连续打压的方式做空“聚氯乙烯 1501”，导致“聚氯乙烯 1501”合约的市场成交价格与现货市场价格出现大幅偏离。然而后期多头力量占据市场主力，“聚氯乙烯 1501”合约价格逐渐回归正常水平，刘某不仅自己没赚到好处，也坑害了广大投资者的利益。

如果出于对市场趋势的合理预期而做多或者做空期货合约，这属于正常的投资行为。而不法分子的违法性在于，他们为了谋取私利，利用资金或持仓优势逆市拉升或者打压合约价格，人为扭曲期货产品交易价格，误导投资者的投资决策，扰乱正常的市场交易秩序，这就违反了《期货交易管理条例》第四十条关于禁止操纵期货交易价格的规定，构成《期货交易管理条例》第七十一条所述通过集中资金优势、持仓优势连续买卖

重要提示：本报告中的信息均来源于已公开资料，本公司对这些信息的完整性和准确性不做任何保证和承诺。报告中的观点和预测仅代表我们的判断，本公司不承担因使用本报告而产生的法律责任，我们将根据实际情况的变化作出观点和预测的相应调整而不承担提示说明的责任。本报告并不适用于所有投资人，请谨慎使用。

合约，以自己为交易对象自买自卖，或者为影响期货市场行情囤积现货等手段操纵期货市场的违法行为。

期货市场专业性很强，采用杠杆交易，投资期货市场除了要熟悉期货市场的法律法规规则外，还需要具备相应的专业知识，以及对市场和交易品种走势的判断预测能力，能够对国家宏观经济形势有所把握，运用宏观因素、微观因素分析供求关系对相关品种交易价格产生的影响。投资者对于异动合约要理性判断，要用冷静的头脑和理性的思维去面对，切勿人云亦云，仅仅跟随市场价格变动讯号即追涨杀跌，一不小心落入不法分子圈套，造成经济损失。另外，期货经营机构应更加注重对期货投资者的适当性管理，使具有一定投资经验和风险承受能力的投资者进入期货市场，帮助投资者购买适合的产品，切实保护投资者合法权益。

重要提示：本报告中的信息均来源于已公开资料，本公司对这些信息的完整性和准确性不做任何保证和承诺。报告中的观点和预测仅代表我们的判断，本公司不承担因使用本报告而产生的法律责任，我们将根据实际情况的变化作出观点和预测的相应调整而不承担提示说明的责任。本报告并不适用于所有投资人，请谨慎使用。

四、金鹰旗下基金业绩表现

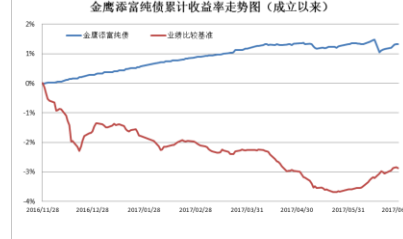
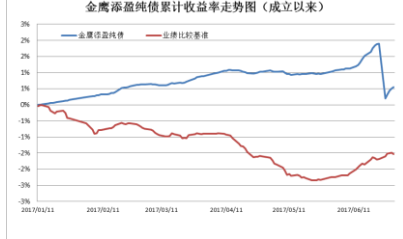
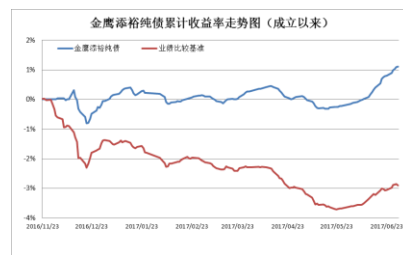
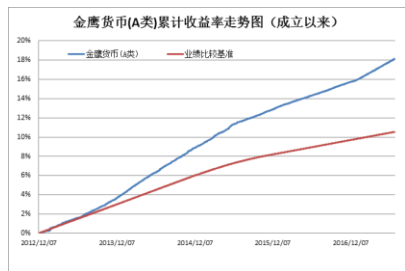
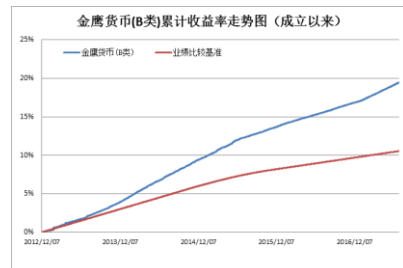
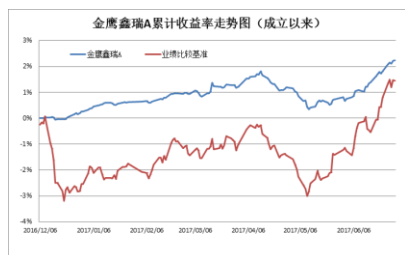
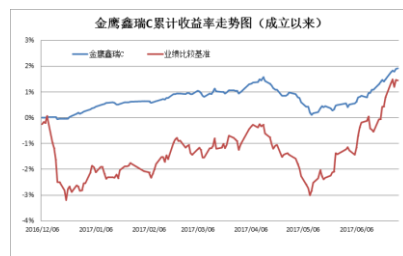
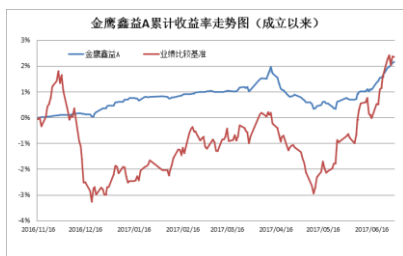
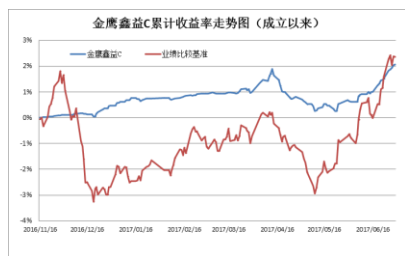
第 26 周 (2017.06.26-06.30)

基金类型	基金名称	最新份额净值	累计净值	一周净值增长率 (%)	今年以来净值增长率 (%)	
股票型	001167 金鹰科技创新股票	0.6540	0.6540	2.35	0.62	
	162107 金鹰量化精选	0.9072	0.9072	1.01	-11.10	
混合型	210003 金鹰行业优势股票	1.0722	1.4622	1.81	8.68	
	210004 金鹰稳健成长股票	1.3850	2.1150	1.54	-10.41	
	210005 金鹰主题优势股票	1.0570	1.0570	1.44	6.34	
	210007 金鹰技术领先混合A	1.0570	1.5360	1.34	-7.69	
	002196 金鹰技术领先混合C	1.0600	1.0600	1.34	-7.50	
	210008 金鹰策略配置	1.0435	1.6435	1.83	-2.92	
	210009 金鹰核心资源股票	1.0020	1.1020	0.50	-25.89	
	162102 金鹰中小盘精选混合	0.9366	2.8331	1.31	-6.45	
	210002 金鹰红利价值灵活配置混合	1.2465	2.4445	0.37	-0.56	
	210001 金鹰成份股优选混合	0.9812	2.8695	0.47	2.07	
	001298 金鹰民族新兴混合	1.0100	1.0100	0.80	0.50	
	001366 金鹰产业整合混合	0.6850	0.6850	1.33	-8.18	
	002303 金鹰智慧生活	0.9630	0.9630	1.05	2.56	
	002844 金鹰多元策略混合	0.9433	0.9433	0.84	-0.90	
	001951 金鹰改革红利混合	1.0660	1.0660	0.19	-1.20	
	210006 金鹰保本混合A	1.1185	1.3125	0.03	0.03	
	002425 金鹰保本混合C	1.1206	1.6206	0.03	0.03	
	002490 金鹰元祺保本	1.0420	1.0420	0.29	1.86	
	210014 金鹰元丰保本混合	1.0330	1.2640	0.39	1.27	
	000110 金鹰元安保本混合A	1.0525	1.3227	0.15	0.95	
	002513 金鹰元安保本混合C	1.0005	1.0005	0.15	0.87	
	002681 金鹰元和保本混合A	1.0080	1.0080	0.20	1.00	
	002682 金鹰元和保本混合C	1.0020	1.0020	0.30	0.80	
	003502 金鹰鑫瑞混合A	1.0226	1.0226	0.42	1.97	
	003503 金鹰鑫瑞混合C	1.0193	1.0193	0.41	1.66	
	003484 金鹰鑫益混合A	1.0218	1.0218	0.55	1.69	
	003485 金鹰鑫益混合C	1.0208	1.0208	0.55	1.60	
210010 金鹰灵活配置混合A	1.0929	1.3033	0.33	1.33		
210011 金鹰灵活配置混合C	1.0287	1.2294	0.31	0.80		
债券型	162105 金鹰特久增利债券(LOF)	1.0695	1.4352	0.45	-0.01	
	162108 金鹰元盛债券(LOF)	1.1010	1.1630	0.27	1.29	
	003163 金鹰添富纯债	1.0133	1.0183	0.16	1.50	
	003733 金鹰添裕纯债	1.0111	1.0111	0.30	1.16	
	003163 金鹰添益纯债	1.0081	1.0196	0.12	1.85	
	003384 金鹰添盈纯债	1.0055	1.0235	0.45	2.36	
	004045 金鹰添润纯债	1.0065	1.0203	0.40	2.04	
	003852 金鹰添享纯债	1.0133	1.0133	0.08	1.33	
	004033 金鹰添荣纯债	1.0222	1.0222	0.34	2.22	
	003853 金鹰添惠纯债	1.0121	1.0121	0.15	1.21	
	002586 金鹰添利信用债A	1.0140	1.0140	0.20	1.40	
	002587 金鹰添利信用债C	1.0140	1.0140	0.30	1.40	
	货币型	210012 金鹰货币A	1.2325		4.45	1.90
		210013 金鹰货币B	1.2997		4.71	2.01
004372 金鹰现金增益A		1.2726		4.63	1.11	
004373 金鹰现金增益B		1.3281		4.83	1.16	
511770 金鹰现金增益E		1.2797		4.59	1.10	

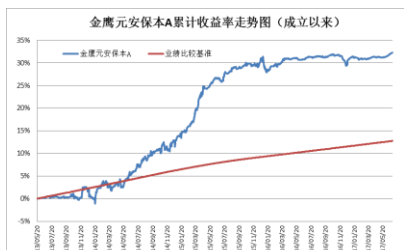
数据来源：金鹰基金管理有限公司指数及量化投资部。

重要提示：本报告中的信息均来源于已公开资料，本公司对这些信息的完整性和准确性不做任何保证和承诺。报告中的观点和预测仅代表我们的判断，本公司不承担因使用本报告而产生的法律责任，我们将根据实际情况的变化作出观点和预测的相应调整而不承担提示说明的责任。本报告并不适用于所有投资人，请谨慎使用。

五、金鹰旗下基金业绩走势图



重要提示：本报告中的信息均来源于已公开资料，本公司对这些信息的完整性和准确性不做任何保证和承诺。报告中的观点和预测仅代表我们的判断，本公司不承担因使用本报告而产生的法律责任，我们将根据实际情况的变化作出观点和预测的相应调整而不承担提示说明的责任。本报告并不适用于所有投资人，请谨慎使用。



重要提示：本报告中的信息均来源于已公开资料，本公司对这些信息的完整性和准确性不做任何保证和承诺。报告中的观点和预测仅代表我们的判断，本公司不承担因使用本报告而产生的法律责任，我们将根据实际情况的变化作出观点和预测的相应调整而不承担提示说明的责任。本报告并不适用于所有投资人，请谨慎使用。



数据来源：金鹰基金管理有限公司指数及量化投资部。

风险提示：基金的过往业绩并不预示其未来表现。建议您在投资前认真阅读《基金合同》、《招募说明书》等基金法律文件，了解基金的风险收益特征，并根据自身的投资目的、投资期限、投资经验、资产状况等判断基金是否和您的风险承受能力相适应。

六、销售机构

交通银行、中国工商银行、中国银行、中国建设银行、招商银行、中信银行、中国民生银行、上海浦东发展银行、宁波银行、平安银行、中国邮政储蓄银行、华夏银行、浙江民泰商业银行、南充商业银行、稠州银行、包商银行、杭州银行、广发银行、江南农商行、成都农商行、顺德农商行、兴业银行、天津滨海农商行、湖北银行等银行。

广州证券、中信建投证券、国泰君安证券、中国银河证券、海通证券、广发证券、国信证券、招商证券、光大证券、东海证券、安信证券、中国中投证券、平安证券、湘财证券、兴业证券、国元证券、国盛证券、山西证券、财通证券、万联证券、东莞证券、西南证券、东吴证券、长江证券、齐鲁证券、国联证券、爱建证券、财富证券、信达证券、华福证券、方正证券、中信证券、东方证券、长城证券、财达证券、世纪证券、江海证券、华龙证券、华泰证券、天风证券、华安证券、民生证券、国都证券、英大证券、日信证券、浙商证券、金元证券、中航证券、五矿证券、中信万通证券、华宝证券、国海证券、中信证券（浙江）、新时代证券、天源证券、中山证券、民族证券、申万宏源（原申银万国、宏源）证券、东北证券、联讯证券、宏信证券、德邦证券、首创证券、华鑫证券、大同证券、太平洋证券、上海证券、西部证券、国金证券、中信证券（山东）、华林证券、华金证券、华融证券、中邮证券、华信证券等证券公司。

中国国际期货、中投天琪期货有限公司、中信期货有限公司。

数米基金销售、好买基金销售、众禄基金销售、天天基金销售、长量基金销售、展恒基金销售、浙江同花顺基金销售、中期基金销售、和讯信息科技、万银财富基金销售、诺亚正行基金销售、北京钱景财富投资管理有限公司、北京恒天明泽基金销售有限公司、上海汇付金融服务有限公司、上海联泰资产管理有限公司、

深圳富济财富管理有限公司、北京君德汇富投资咨询有限公司、上海汇付金融服务有限公司、大泰金石投资
重要提示：本报告中的信息均来源于已公开资料，本公司对这些信息的完整性和准确性不做任何保证和承诺。报告中的观点和预测仅代表我们的判断，本公司不承担因使用本报告而产生的法律责任，我们将根据实际情况的变化作出观点和预测的相应调整而不承担提示说明的责任。本报告并不适用于所有投资人，请谨慎使用。

管理有限公司、北京乐融多源投资咨询有限公司、北京增财基金销售有限公司、上海长量基金销售投资顾问有限公司、上海凯石财富基金销售有限公司、上海陆金所资产管理有限公司、上海利得基金销售有限公司、深圳市新兰德证券投资咨询有限公司、北京恒宇天泽投资管理有限公司、中经北证（北京）资产管理有限公司、上海中正达广投资管理有限公司、北京晟视天下投资管理有限公司、北京懒猫金融信息服务有限公司、上海攀赢金融信息服务有限公司、武汉市伯嘉基金销售有限公司、北京肯特瑞财富投资管理有限公司、深圳前海凯恩斯基金销售有限公司、北京新浪仓石基金销售有限公司、厦门市鑫鼎盛控股有限公司、北京恒天明泽基金销售有限公司、上海万得投资顾问有限公司、西部证券股份有限公司、凤凰金信（银川）投资管理有限公司、和耕传承基金销售有限公司、奕丰金融服务（深圳）有限公司、深圳前海微众银行股份有限公司、天津国美基金销售有限公司、北京格上富信投资顾问、北京微动利投资管理有限公司、北京蛋卷基金销售有限公司、上海云湾投资管理有限公司、利和财富（上海）基金销售有限公司、北京唐鼎耀华投资咨询有限公司、北京创金启富投资管理有限公司、南京途牛金融信息服务有限公司、南京苏宁基金销售有限公司、河南和信证券投资顾问股份有限公司、中证金牛（北京）投资咨询有限公司、河南和信证券投资顾问股份有限公司、杭州科地瑞富基金销售有限公司、浙江金观诚财富管理有限公司、北京植信基金销售有限公司、上海华夏财富投资管理有限公司、大河财富基金销售有限公司、江苏汇林保大基金销售有限公司等第三方销售机构。

金鹰基金管理有限公司直销中心、金鹰基金网上交易平台。

注：以上仅供参考，最新的代销机构名单请阅各基金法律文件。

主办：金鹰基金管理有限公司零售业务部
地址：中国广东省广州市珠江东路 28 号越秀金融大厦 30 层
邮编：510623
传真：020-83283445
客服及投诉电话：400-6135-888，020-83936180
意见反馈：csmail@gefund.com.cn

感谢您的关注!

金鹰基金管理有限公司
GOLDEN EAGLE ASSET MANAGEMENT CO.,LTD.