



金鹰基金每周通讯

总第【663】期

2017年第27周

(2017.07.03-07.07)

风险提示：市场有风险，投资须谨慎

本期目录

- 一、一周国内市场各板块走势
- 二、市场新闻
- 三、“投资者保护·明规则、识风险”宣传专栏
- 四、金鹰旗下基金业绩表现
- 五、金鹰旗下基金业绩走势图
- 六、销售机构

一、一周（07.03-07.07）国内市场各板块走势

（一）主要指数

指数名称	最近一周表现及排名		最近一月表现及排名		最近一季表现及排名		年初至今表现及排名	
	收益率	排名	收益率	排名	收益率	排名	收益率	排名
创业板综	1.72%	1	2.28%	14	-8.35%	14	-8.57%	14
中小板综	0.94%	5	3.79%	5	-4.53%	11	-1.52%	11
深证成指	0.32%	8	4.49%	3	-0.99%	7	3.80%	7
深证100R	-0.27%	12	6.03%	1	5.39%	2	13.47%	1
深证A指	1.08%	3	3.65%	7	-5.45%	12	-2.61%	12
上证50	-0.25%	11	2.40%	13	6.51%	1	11.23%	2
上证180	0.05%	10	2.89%	11	3.81%	5	9.41%	5
上证综指	0.80%	6	2.47%	12	-2.09%	8	3.68%	8
技术领先	0.24%	9	4.05%	4	-2.88%	9	0.24%	10
沪深300	-0.30%	14	3.45%	9	3.94%	4	10.45%	4
巨潮大盘	-0.28%	13	3.48%	8	4.86%	3	11.18%	3
巨潮中盘	0.96%	4	4.66%	2	-3.93%	10	1.53%	9
巨潮小盘	1.56%	2	3.21%	10	-7.59%	13	-5.22%	13
国证1000	0.36%	7	3.68%	6	0.11%	6	5.28%	6

（二）行业指数

指数名称	最近一周表现及排名		最近一月表现及排名		最近三月表现及排名		年初至今表现及排名	
	收益率	排名	收益率	排名	收益率	排名	收益率	排名
农林牧渔(申万)	1.36%	14	2.75%	17	-11.61%	25	-13.77%	28
采掘(申万)	3.83%	3	6.40%	3	-2.84%	9	0.79%	13
化工(申万)	2.44%	5	5.59%	5	-6.54%	17	-4.10%	16
钢铁(申万)	5.61%	2	8.30%	2	-1.68%	7	9.44%	3
有色金属(申万)	7.58%	1	14.91%	1	-1.50%	6	6.90%	5
电子(申万)	2.01%	7	5.04%	7	-1.01%	5	6.17%	6
家用电器(申万)	-3.24%	27	5.01%	8	9.26%	2	25.63%	1
食品饮料(申万)	-3.64%	28	0.98%	24	3.32%	3	13.71%	2
纺织服装(申万)	1.27%	16	1.00%	23	-11.61%	26	-13.27%	27
轻工制造(申万)	2.88%	4	4.41%	11	-8.52%	19	-5.35%	19
医药生物(申万)	-1.17%	26	1.33%	20	-2.79%	8	-1.07%	15
公用事业(申万)	0.42%	20	-0.07%	27	-5.44%	15	1.53%	11
交通运输(申万)	1.32%	15	2.26%	18	-3.35%	11	5.29%	8
房地产(申万)	-0.15%	22	0.91%	25	-3.64%	12	-0.91%	14
商业贸易(申万)	0.60%	19	2.26%	19	-8.41%	18	-10.26%	24
休闲服务(申万)	-1.03%	25	0.83%	26	-11.04%	24	-6.64%	21
综合(申万)	1.84%	9	4.52%	9	-11.95%	27	-12.76%	25
建筑材料(申万)	2.31%	6	4.47%	10	-5.91%	16	5.24%	9
建筑装饰(申万)	-0.01%	21	1.15%	22	-10.68%	23	1.31%	12
电气设备(申万)	1.72%	10	3.85%	14	-10.18%	21	-7.34%	22
国防军工(申万)	1.93%	8	4.37%	12	-17.28%		-8.92%	23
计算机(申万)	0.88%	18	3.78%	15	-5.07%	14	-4.61%	18
传媒(申万)	-0.66%	23	-1.10%	28	-8.92%	20	-12.89%	26
通信(申万)	1.23%	17	4.36%	13	-5.02%	13	-4.32%	17
银行(申万)	-0.90%	24	1.21%	21	2.10%	4	5.93%	7
非银金融(申万)	1.51%	13	5.59%	6	9.42%	1	9.31%	4
汽车(申万)	1.55%	12	5.94%	4	-3.11%	10	3.24%	10
机械设备(申万)	1.60%	11	3.18%	16	-10.42%	22	-5.36%	20

数据来源：金鹰基金管理有限公司指数及量化投资部

重要提示：本报告中的信息均来源于已公开资料，本公司对这些信息的完整性和准确性不做任何保证和承诺。报告中的观点和预测仅代表我们的判断，本公司不承担因使用本报告而产生的法律责任，我们将根据实际情况的变化作出观点和预测的相应调整而不承担提示说明的责任。本报告并不适用于所有投资人，请谨慎使用。

二、市场新闻

【国际经济】

- 1、【三大国际组织负责人呼吁 G20 成员推动贸易一体化】国际货币基金组织(IMF)、世界银行以及世界贸易组织三大国际组织的负责人 6 日呼吁二十国集团(G20)领导人采取措施推进贸易一体化以促进全球经济增长。
- 2、【全球能源市场需求疲软】《BP 世界能源统计年鉴(2017 年)》7 月 5 日发布。《年鉴》数据显示，全球能源需求增长继续放缓，需求端已转移到亚洲经济增速较快的经济体。随着可再生能源的增长和煤炭使用量的下滑，能源结构逐渐向低碳燃料转型。

【国内经济】

- 1、【监管叫停互联网平台与各类交易场所合作从事违法违规业务】近日，互联网金融风险专项整治工作领导小组办公室下发《关于对互联网平台与各类交易场所合作从事违法违规业务开展清理整顿的通知》，通知表示，近期，一些互联网平台仍然与各类交易场所合作开展违法违规业务，存在较大风险隐患。
- 2、【国务院召开常务会议 确定进一步降低物流成本的措施】国务院总理李克强 7 月 5 日主持召开国务院常务会议，部署整改审计查出的预算执行等问题，推动国家重大政策措施落地见效；听取投融资体制改革进展汇报，要求发挥社会资本作用促进有效投资；确定进一步降低物流成本的措施，持续为企业减负助力经济升级。
- 3、【保监会：创新发展多样化商业养老保险产品】7 月 5 日，保监会举行新闻发布会，保监会人身保险监管部主任袁序成就 6 月 29 日国务院办公厅印发的《国务院办公厅关于加快发展商业养老保险的若干意见》进行了解读。他强调，必须要建立政府基本养老、企业年金、个人商业养老的多层次养老保障体系，也称为三支柱养老保障体系，单靠某一支柱或过于倚重某一支柱都是不可持续的。

重要提示：本报告中的信息均来源于已公开资料，本公司对这些信息的完整性和准确性不做任何保证和承诺。报告中的观点和预测仅代表我们的判断，本公司不承担因使用本报告而产生的法律责任，我们将根据实际情况的变化作出观点和预测的相应调整而不承担提示说明的责任。本报告并不适用于所有投资人，请谨慎使用。

三、“投资者保护·明规则、识风险”宣传专栏

“投资者保护·明规则、识风险”案例

——黑嘴“专家”莫轻信 小心荐股有套路

时间：2017-07-07 来源：中国证监会网站

目前，不少财经频道都会在黄金时间段播出股票投资节目，邀请证券分析专家和观众交流股票投资技巧和经验，提醒投资者规避防范市场风险。股票投资节目本应是投资者教育的沃土，而证券咨询行业的个别不法分子，却利用投资者的信赖，推荐、炒作自己预先持有的股票，待不明真相的投资者买进后，自己在高位套现离场，从而使盲目跟风投资者在高位套牢。

朱某，2010年8月至2014年8月期间，担任某证券公司营业部经纪人，持有证券经纪人证书，从事股票经纪业务，具有一定的证券投资知识。2013年3月至2014年8月，朱某在某财经频道股票投资栏目担任股票分析嘉宾，面对电视前的众多投资者，朱某不进行正面的投资者教育，反而干起黑嘴的勾当。

朱某直接操控其父亲、母亲、祖母的股票账户，先当天提前买入A股票。当晚，在股票投资栏目中，朱某直接点名A股票名称，详细描述股票特征，对股票进行正面评价，鼓动、暗示投资者买进。一些中小投资者对电视节目专家的分析深信不疑，第二个交易日上午一开盘，便听从朱某建议跟风进场。朱某则在电视栏目公开荐股后的几个交易日内，将股票全部卖出为自己牟利。

朱某以此手段操纵A股多只股票，严重侵害了中小投资者合法权益，扰乱了证券市场的正常秩序。上述行为违反了《证券法》第七十七条禁止以其他手段操纵证券市场的规定，同时朱某也违反了《证券法》第四十三条证券从业人员禁止买卖股票的规定。依据《证券法》第一百九十九条和第二百零三条的规定，朱某被依法没收违法所得，并处以1358万余元的罚款。

独立思考决策才是投资者立足证券市场的投资策略。投资者尤其是中小投资者在投资过程中，要保持平常心，多学习、多观察、多思考，专家的意见可以借鉴参考，但切忌盲目听从，不做分析而跟风投资。特别是对那些通过电视、微博、博客等渠道推荐个股、预测点位、预估涨停板等情况，一定要擦亮慧眼保持警惕，客观分析专家投资建议，有自己的主观判断，避免落入不法者的圈套。

重要提示：本报告中的信息均来源于已公开资料，本公司对这些信息的完整性和准确性不做任何保证和承诺。报告中的观点和预测仅代表我们的判断，本公司不承担因使用本报告而产生的法律责任，我们将根据实际情况的变化作出观点和预测的相应调整而不承担提示说明的责任。本报告并不适用于所有投资人，请谨慎使用。

四、金鹰旗下基金业绩表现

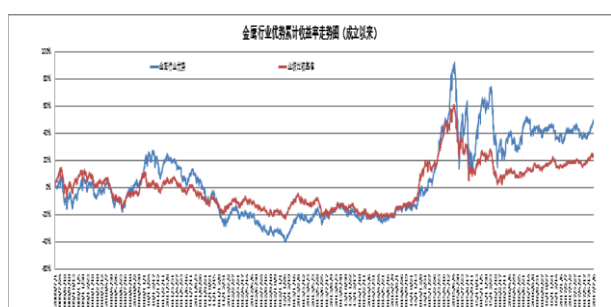
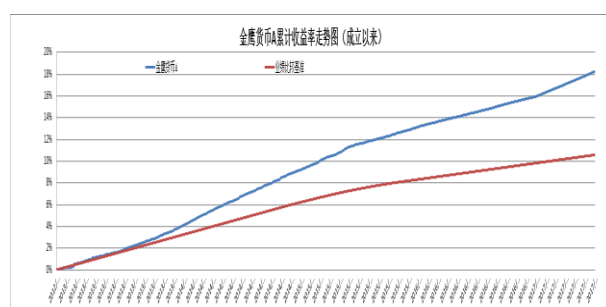
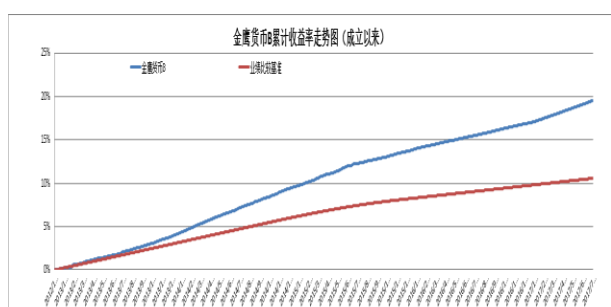
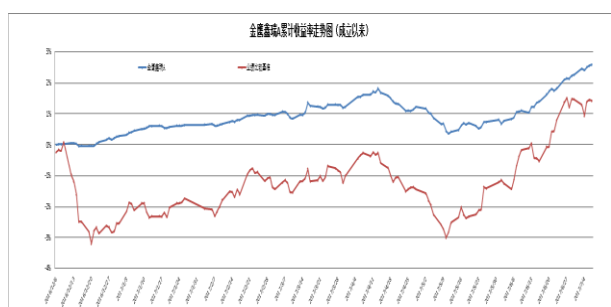
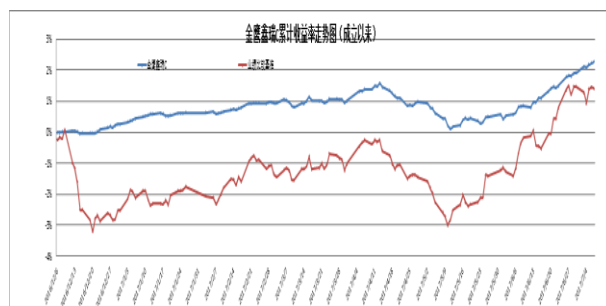
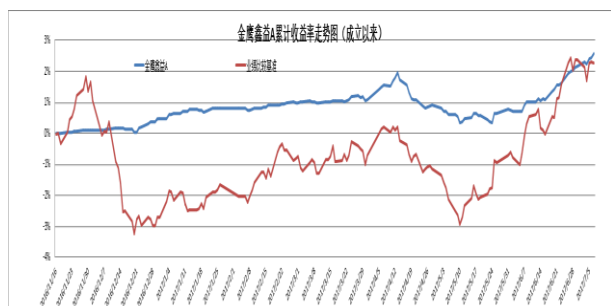
第 27 周 (2017.07.03-07.07)

基金类型	基金名称	最新份额净值	累计净值	一周净值增长率 (%)	今年以来净值增长率 (%)	
股票型	001167 金鹰科技创新股票	0.6680	0.6680	2.14	2.77	
	162107 金鹰量化精选	0.9300	0.9300	2.51	-8.87	
混合型	210003 金鹰行业优势股票	1.0973	1.4873	2.34	11.22	
	210004 金鹰稳健成长股票	1.3960	2.1260	0.79	-9.70	
	210005 金鹰主题优势股票	1.0590	1.0590	0.19	6.54	
	210007 金鹰技术领先混合A	1.0870	1.5800	2.84	-5.07	
	002196 金鹰技术领先混合C	1.0910	1.0910	2.92	-4.80	
	210008 金鹰策略配置	1.0688	1.6688	2.42	-0.57	
	210009 金鹰核心资源股票	1.0640	1.1640	6.19	-21.30	
	162102 金鹰中小盘精选混合	0.9548	2.8513	1.94	-4.64	
	210002 金鹰红利价值灵活配置混合	1.2674	2.4654	1.68	1.11	
	210001 金鹰成份股优选混合	0.9953	2.8910	1.44	3.54	
	001298 金鹰民族新兴混合	1.0330	1.0330	2.28	2.79	
	001366 金鹰产业整合混合	0.7000	0.7000	2.19	-6.17	
	002303 金鹰智慧生活	0.9640	0.9640	0.10	2.66	
	002844 金鹰多元策略混合	0.9521	0.9521	0.93	0.02	
	001951 金鹰改革红利混合	1.0820	1.0820	1.50	0.28	
	210006 金鹰元禧A	1.1201	1.3144	0.14	0.17	
	002425 金鹰元禧C	1.1222	1.6222	0.14	0.17	
	002490 金鹰元祺保本	1.0450	1.0450	0.29	2.15	
	210014 金鹰元丰保本混合	1.0350	1.2670	0.19	1.47	
	000110 金鹰元安A	1.0540	1.3246	0.14	1.09	
	002513 金鹰元安C	1.0019	1.0019	0.14	1.01	
	002681 金鹰元和保本混合A	1.0100	1.0100	0.20	1.20	
	002682 金鹰元和保本混合C	1.0030	1.0030	0.10	0.91	
	003502 金鹰鑫瑞混合A	1.0260	1.0260	0.33	2.31	
	003503 金鹰鑫瑞混合C	1.0228	1.0228	0.34	2.00	
	003484 金鹰鑫益混合A	1.0258	1.0258	0.39	2.09	
	003485 金鹰鑫益混合C	1.0247	1.0247	0.38	1.99	
210010 金鹰灵活配置混合A	1.0982	1.3086	0.48	1.82		
210011 金鹰灵活配置混合C	1.0335	1.2342	0.47	1.27		
债券型	162105 金鹰持久增利C	1.0756	1.4413	0.57	0.56	
	004267 金鹰持久增利E	1.0756	1.0756	0.57	7.56	
	162108 金鹰元盛C	1.1050	1.1670	0.36	1.66	
	000433 金鹰元盛E	1.2020	1.2020	1.18	3.80	
	003163 金鹰添富纯债	1.0150	1.0200	0.17	1.67	
	003733 金鹰添裕纯债	1.0123	1.0123	0.12	1.28	
	003163 金鹰添益纯债	1.0094	1.0209	0.13	1.98	
	003384 金鹰添盈纯债	1.0076	1.0256	0.21	2.57	
	004045 金鹰添润纯债	1.0081	1.0219	0.16	2.20	
	003852 金鹰添享纯债	1.0142	1.0142	0.09	1.42	
	004033 金鹰添荣纯债	1.0230	1.0230	0.08	2.30	
	003853 金鹰添惠纯债	1.0139	1.0139	0.18	1.39	
	002586 金鹰添利信用债A	1.0160	1.0160	0.20	1.60	
	002587 金鹰添利信用债C	1.0150	1.0150	0.10	1.50	
	基金类型	基金名称	每万份基金收益		七日年化收益率 (%)	今年以来收益率 (%)
	货币型	210012 金鹰货币A	1.1412		4.44	1.98
210013 金鹰货币B		1.2053		4.69	2.10	
004372 金鹰现金增益A		1.0242		4.50	1.19	
004373 金鹰现金增益B		1.0756		4.70	1.25	
511770 金鹰现金增益E		1.0041		4.43	1.19	

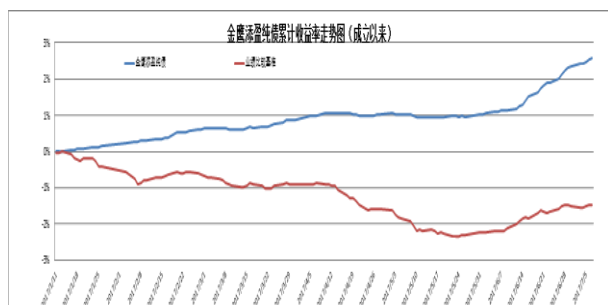
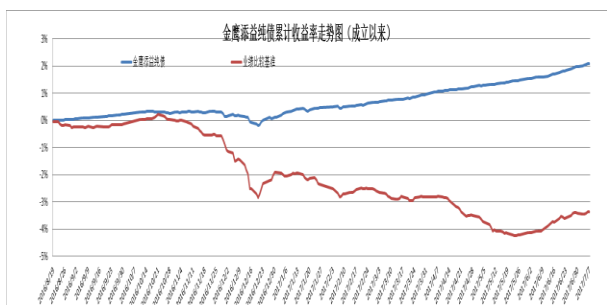
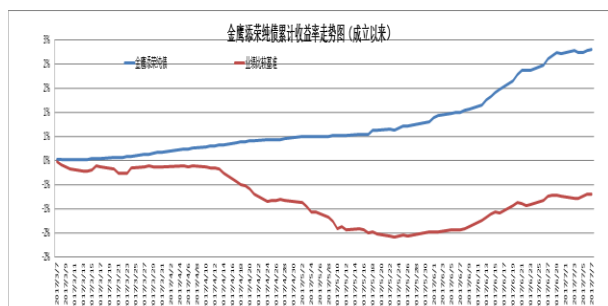
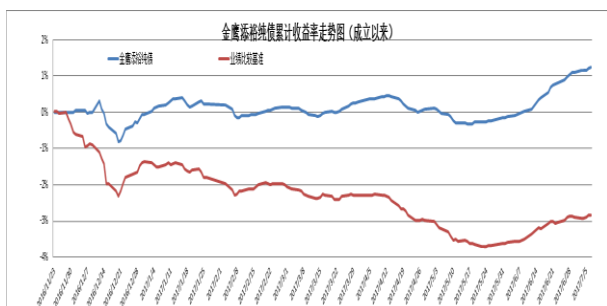
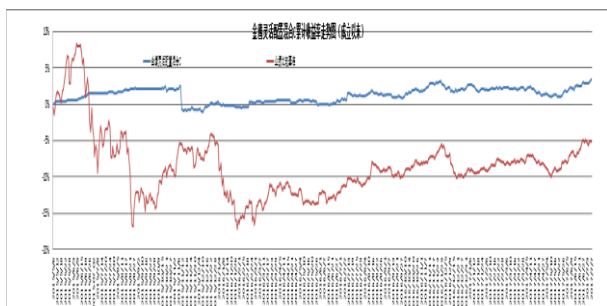
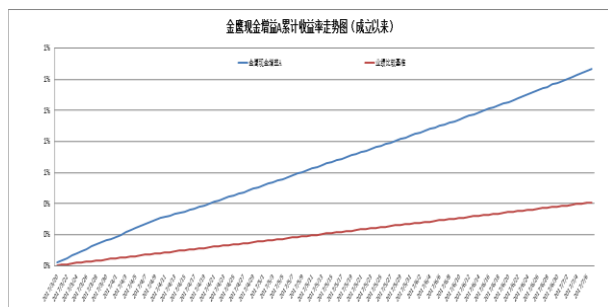
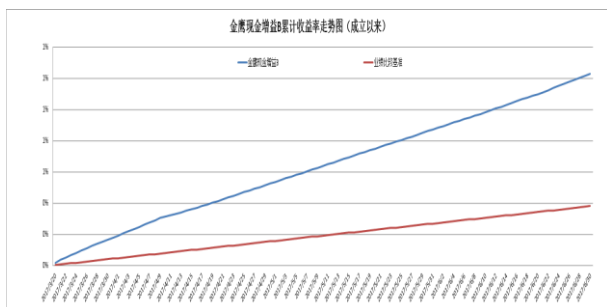
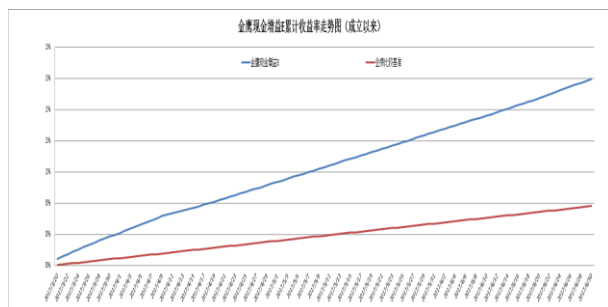
数据来源：金鹰基金管理有限公司指数及量化投资部。

重要提示：本报告中的信息均来源于已公开资料，本公司对这些信息的完整性和准确性不做任何保证和承诺。报告中的观点和预测仅代表我们的判断，本公司不承担因使用本报告而产生的法律责任，我们将根据实际情况的变化作出观点和预测的相应调整而不承担提示说明的责任。本报告并不适用于所有投资人，请谨慎使用。

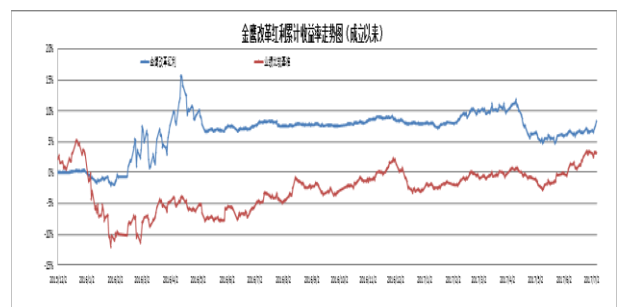
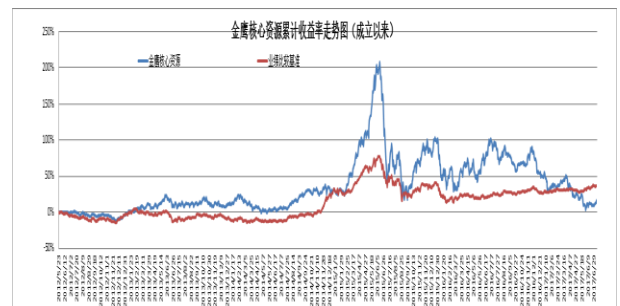
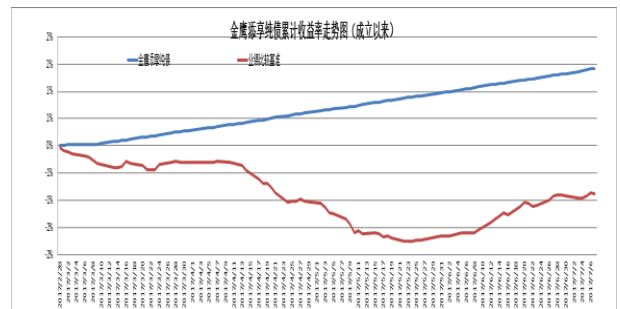
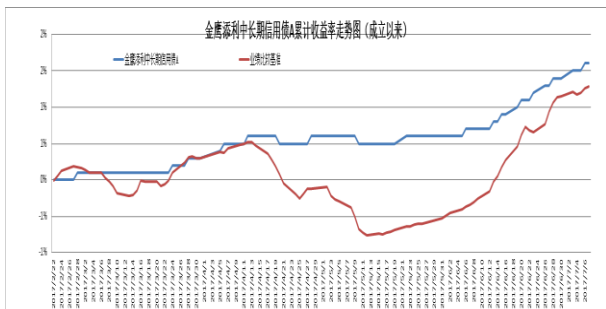
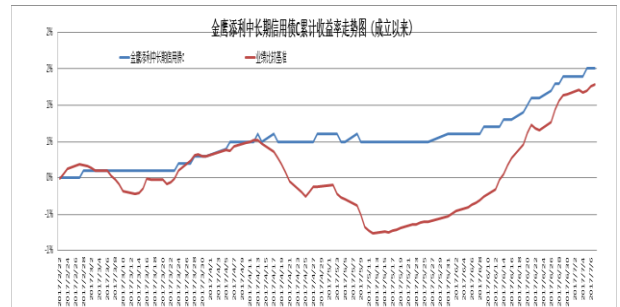
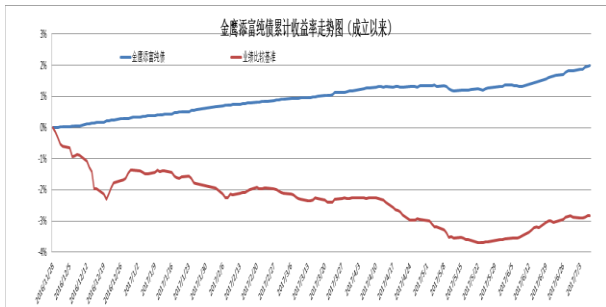
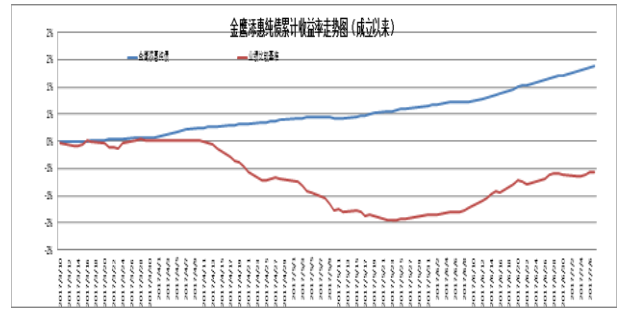
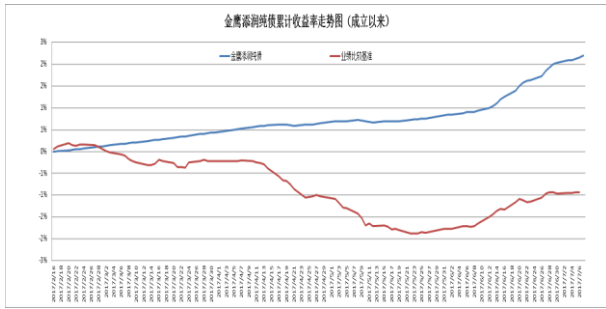
五、金鹰旗下基金业绩走势图



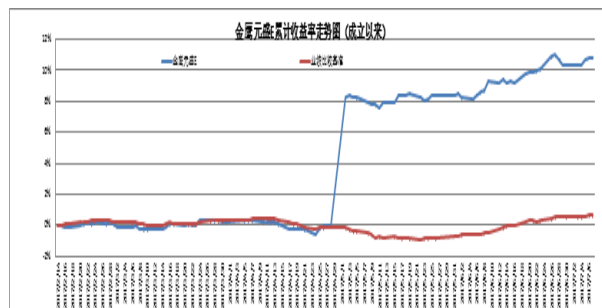
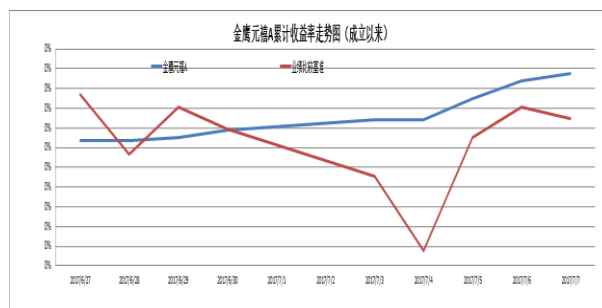
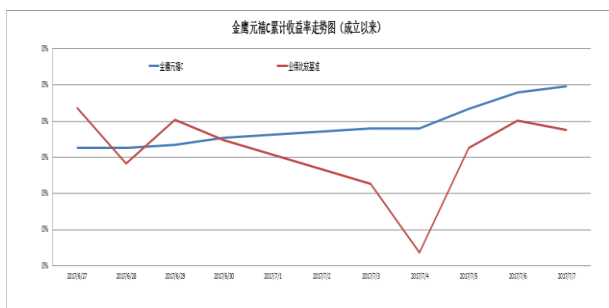
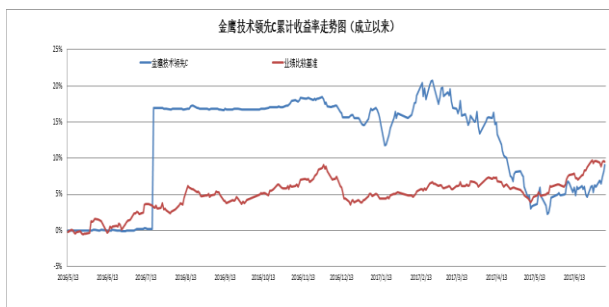
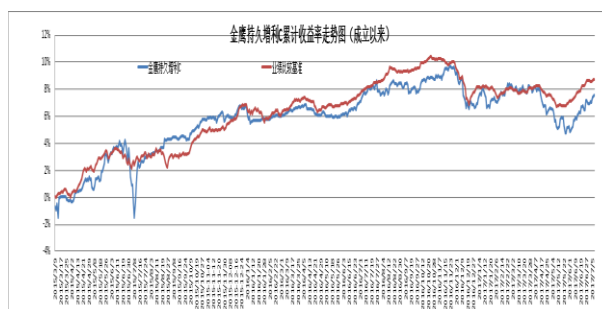
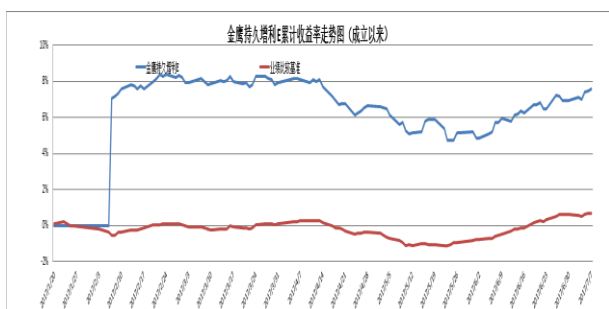
重要提示：本报告中的信息均来源于已公开资料，本公司对这些信息的完整性和准确性不做任何保证和承诺。报告中的观点和预测仅代表我们的判断，本公司不承担因使用本报告而产生的法律责任，我们将根据实际情况的变化作出观点和预测的相应调整而不承担提示说明的责任。本报告并不适用于所有投资人，请谨慎使用。



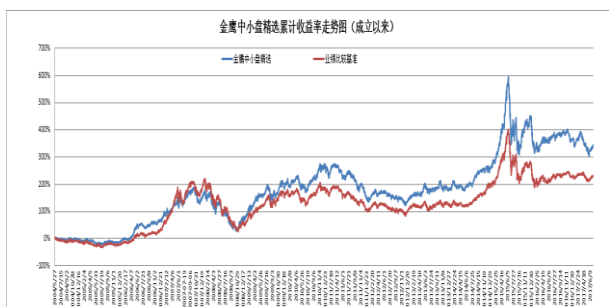
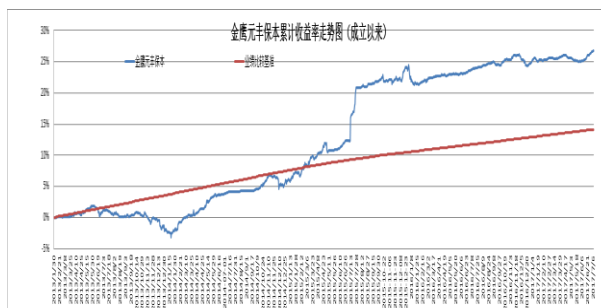
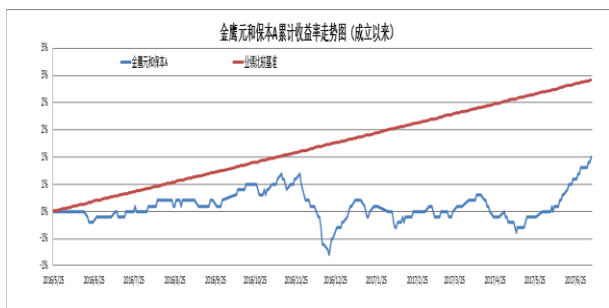
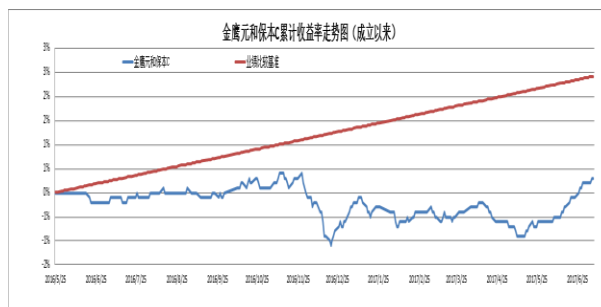
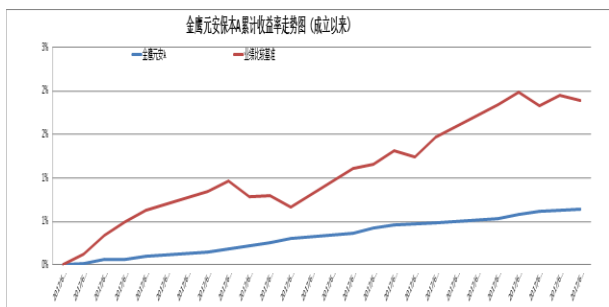
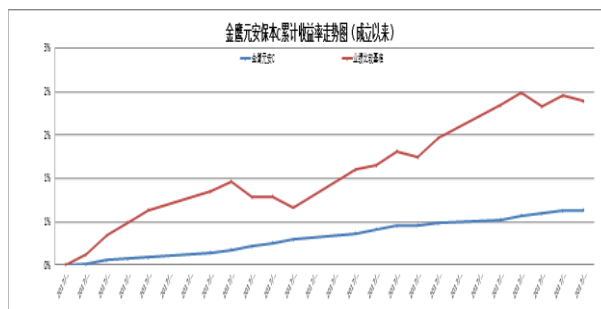
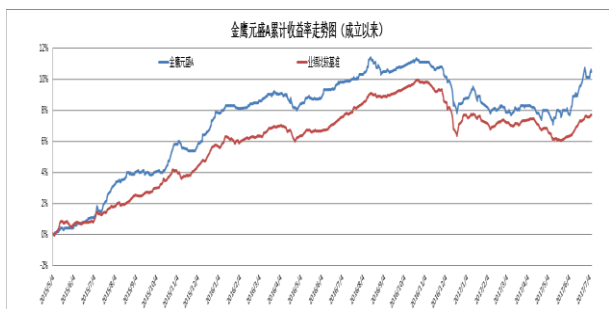
重要提示：本报告中的信息均来源于已公开资料，本公司对这些信息的完整性和准确性不做任何保证和承诺。报告中的观点和预测仅代表我们的判断，本公司不承担因使用本报告而产生的法律责任，我们将根据实际情况的变化作出观点和预测的相应调整而不承担提示说明的责任。本报告并不适用于所有投资人，请谨慎使用。



重要提示：本报告中的信息均来源于已公开资料，本公司对这些信息的完整性和准确性不做任何保证和承诺。报告中的观点和预测仅代表我们的判断，本公司不承担因使用本报告而产生的法律责任，我们将根据实际情况的变化作出观点和预测的相应调整而不承担提示说明的责任。本报告并不适用于所有投资人，请谨慎使用。



重要提示：本报告中的信息均来源于已公开资料，本公司对这些信息的完整性和准确性不做任何保证和承诺。报告中的观点和预测仅代表我们的判断，本公司不承担因使用本报告而产生的法律责任，我们将根据实际情况的变化作出观点和预测的相应调整而不承担提示说明的责任。本报告并不适用于所有投资人，请谨慎使用。



数据来源：金鹰基金管理有限公司指数及量化投资部。

风险提示：基金的过往业绩并不预示其未来表现。建议您在投资前认真阅读《基金合同》、《招募说明书》等基金法律文件，了解基金的风险收益特征，并根据自身的投资目的、投资期限、投资经验、资产状况等判断基金是否和您的风险承受能力相适应。

重要提示：本报告中的信息均来源于已公开资料，本公司对这些信息的完整性和准确性不做任何保证和承诺。报告中的观点和预测仅代表我们的判断，本公司不承担因使用本报告而产生的法律责任，我们将根据实际情况的变化作出观点和预测的相应调整而不承担提示说明的责任。本报告并不适用于所有投资人，请谨慎使用。

六、销售机构

交通银行、中国工商银行、中国银行、中国建设银行、招商银行、中信银行、中国民生银行、上海浦东发展银行、宁波银行、平安银行、中国邮政储蓄银行、华夏银行、浙江民泰商业银行、南充商业银行、稠州银行、包商银行、杭州银行、广发银行、江南农商行、成都农商行、顺德农商行、兴业银行、天津滨海农商行、湖北银行等银行。

广州证券、中信建投证券、国泰君安证券、中国银河证券、海通证券、广发证券、国信证券、招商证券、光大证券、东海证券、安信证券、中国中投证券、平安证券、湘财证券、兴业证券、国元证券、国盛证券、山西证券、财通证券、万联证券、东莞证券、西南证券、东吴证券、长江证券、齐鲁证券、国联证券、爱建证券、财富证券、信达证券、华福证券、方正证券、中信证券、东方证券、长城证券、财达证券、世纪证券、江海证券、华龙证券、华泰证券、天风证券、华安证券、民生证券、国都证券、英大证券、日信证券、浙商证券、金元证券、中航证券、五矿证券、中信万通证券、华宝证券、国海证券、中信证券（浙江）、新时代证券、天源证券、中山证券、民族证券、申万宏源（原申银万国、宏源）证券、东北证券、联讯证券、宏信证券、德邦证券、首创证券、华鑫证券、大同证券、太平洋证券、上海证券、西部证券、国金证券、中信证券（山东）、华林证券、华金证券、华融证券、中邮证券、华信证券等证券公司。

中国国际期货、中投天琪期货有限公司、中信期货有限公司。

数米基金销售、好买基金销售、众禄基金销售、天天基金销售、长量基金销售、展恒基金销售、浙江同花顺基金销售、中期基金销售、和讯信息科技、万银财富基金销售、诺亚正行基金销售、北京钱景财富投资管理有限公司、北京恒天明泽基金销售有限公司、上海汇付金融服务有限公司、上海联泰资产管理有限公司、深圳富济财富管理有限公司、北京君德汇富投资咨询有限公司、上海汇付金融服务有限公司、大泰金石投资管理有限公司、北京乐融多源投资咨询有限公司、北京增财基金销售有限公司、上海长量基金销售投资顾问有限公司、上海凯石财富基金销售有限公司、上海陆金所资产管理有限公司、上海利得基金销售有限公司、深圳市新兰德证券投资咨询有限公司、北京恒宇天泽投资管理有限公司、中经北证（北京）资产管理有限公司、上海中正达广投资管理有限公司、北京晟视天下投资管理有限公司、北京懒猫金融信息服务有限公司、上海攀赢金融信息服务有限公司、武汉市伯嘉基金销售有限公司、北京肯特瑞财富投资管理有限公司、深圳前海凯恩斯基金销售有限公司、北京新浪仓石基金销售有限公司、厦门市鑫鼎盛控股有限公司、北京恒天明泽基金销售有限公司、上海万得投资顾问有限公司、西部证券股份有限公司、凤凰金信（银川）投资管理有限公司、和耕传承基金销售有限公司、奕丰金融服务（深圳）有限公司、深圳前海微众银行股份有限公司、天津国美基金销售有限公司、北京格上富信投资顾问、北京微动利投资管理有限公司、北京蛋卷基金销售有限公司、上海云湾投资管理有限公司、利和财富（上海）基金销售有限公司、北京唐鼎耀华投资咨询有限公司、北京创金启富投资管理有限公司、南京途牛金融信息服务有限公司、南京苏宁基金销售有限公司、河南和信证券投资顾问股份有限公司、中证金牛（北京）投资咨询有限公司、河南和信证券投资顾问股份有限公司、杭州科地瑞富基金销售有限公司、浙江金观诚财富管理有限公司、北京植信基金销售有限公司、上海华夏财富投资管理有限公司、大河财富基金销售有限公司、江苏汇林保大基金销售有限公司等第三方销售机构。

金鹰基金管理有限公司直销中心、金鹰基金网上交易平台。

注：以上仅供参考，最新的代销机构名单请阅各基金法律文件。

重要提示：本报告中的信息均来源于已公开资料，本公司对这些信息的完整性和准确性不做任何保证和承诺。报告中的观点和预测仅代表我们的判断，本公司不承担因使用本报告而产生的法律责任，我们将根据实际情况的变化作出观点和预测的相应调整而不承担提示说明的责任。本报告并不适用于所有投资人，请谨慎使用。

主办：金鹰基金管理有限公司零售业务部
地址：中国广东省广州市珠江东路 28 号越秀金融大厦 30 层
邮编：510623
传真：020-83283445
客服及投诉电话：400-6135-888，020-83936180
意见反馈：csmail@gefund.com.cn

感谢您的关注!

金鹰基金管理有限公司
GOLDEN EAGLE ASSET MANAGEMENT CO.,LTD.