



金鹰基金每周通讯

总第【664】期

2017年第28周

(2017.07.10-07.14)

风险提示：市场有风险，投资须谨慎

本期目录

- 一、一周国内市场各板块走势
- 二、市场新闻
- 三、投资者教育宣传专栏
- 四、金鹰旗下基金业绩表现
- 五、金鹰旗下基金业绩走势图
- 六、销售机构

一、一周（07.10-07.14）国内市场各板块走势

（一）主要指数

指数名称	最近一周表现及排名		最近一月表现及排名		最近一季表现及排名		年初至今表现及排名	
	涨跌幅	排名	涨跌幅	排名	涨跌幅	排名	涨跌幅	排名
创业板综	-4.53%	14	-1.79%	14	-9.38%	14	-12.72%	14
中小板综	-1.59%	10	1.90%	10	-4.30%	9	-3.09%	11
深证成指	-1.29%	8	2.72%	9	-0.88%	8	2.46%	8
深证100R	0.04%	7	5.14%	2	6.90%	3	13.51%	2
深证A指	-1.95%	11	1.51%	11	-5.34%	12	-4.50%	12
上证50	3.12%	1	5.88%	1	11.35%	1	14.70%	1
上证180	1.91%	2	5.04%	3	6.70%	4	11.50%	5
上证综指	0.14%	5	2.93%	7	-0.73%	7	3.83%	7
技术领先	-2.67%	13	1.10%	13	-4.35%	10	-2.44%	10
沪深300	1.29%	4	4.75%	5	6.21%	5	11.87%	4
巨潮大盘	1.50%	3	4.88%	4	7.66%	2	12.85%	3
巨潮中盘	-1.58%	9	2.78%	8	-5.10%	11	-0.08%	9
巨潮小盘	-1.99%	12	1.35%	12	-8.32%	13	-7.11%	13
国证1000	0.11%	6	3.70%	6	1.21%	6	5.40%	6

（二）行业指数

指数名称	最近一周表现及排名		最近一月表现及排名		最近三月表现及排名		年初至今表现及排名	
	涨跌幅	排名	涨跌幅	排名	涨跌幅	排名	涨跌幅	排名
农林牧渔(申万)	-1.98%	16	0.67%	20	-11.56%	25	-15.48%	27
采掘(申万)	-2.47%	22	3.51%	9	-4.86%	11	-1.70%	13
化工(申万)	-1.08%	12	4.49%	6	-5.03%	13	-5.13%	16
钢铁(申万)	1.43%	4	10.94%	2	-1.73%	7	11.01%	5
有色金属(申万)	-0.12%	8	12.53%	1	-0.46%	6	6.77%	6
电子(申万)	-2.71%	24	2.75%	11	-0.20%	5	3.30%	9
家用电器(申万)	1.42%	5	5.41%	5	13.74%	2	27.42%	1
食品饮料(申万)	0.75%	6	-1.36%	25	5.49%	4	14.56%	2
纺织服装(申万)	-2.31%	20	-1.78%	26	-12.30%	26	-15.28%	26
轻工制造(申万)	-2.09%	18	2.24%	13	-7.28%	17	-7.33%	19
医药生物(申万)	-1.83%	15	-0.90%	24	-2.79%	8	-2.89%	15
公用事业(申万)	-3.92%	27	-3.19%	27	-10.20%	23	-2.45%	14
交通运输(申万)	-0.41%	10	1.57%	16	-5.01%	12	4.85%	8
房地产(申万)	-0.15%	9	2.24%	12	-6.05%	14	-1.05%	12
商业贸易(申万)	-1.19%	14	0.39%	21	-7.65%	19	-11.33%	24
休闲服务(申万)	-1.15%	13	0.13%	22	-7.09%	16	-7.72%	20
综合(申万)	-2.40%	21	1.12%	17	-12.81%	27	-14.86%	25
建筑材料(申万)	-0.10%	7	4.13%	7	-9.02%	20	5.14%	7
建筑装饰(申万)	1.69%	3	3.31%	10	-7.51%	18	3.02%	10
电气设备(申万)	-2.20%	19	0.93%	18	-10.79%	24	-9.37%	22
国防军工(申万)	-0.98%	11	3.65%	8	-20.39%	28	-9.81%	23
计算机(申万)	-4.25%	28	0.13%	23	-6.35%	15	-8.67%	21
传媒(申万)	-3.76%	26	-4.46%	28	-9.22%	21	-16.16%	28
通信(申万)	-2.72%	25	1.92%	14	-4.63%	10	-6.93%	17
银行(申万)	5.15%	1	8.22%	3	10.01%	3	11.39%	4
非银金融(申万)	2.60%	2	8.12%	4	13.94%	1	12.15%	3
汽车(申万)	-2.68%	23	0.81%	19	-4.44%	9	0.48%	11
机械设备(申万)	-1.99%	17	1.62%	15	-9.87%	22	-7.24%	18

数据来源：金鹰基金管理有限公司指数及量化投资部

重要提示：本报告中的信息均来源于已公开资料，本公司对这些信息的完整性和准确性不做任何保证和承诺。报告中的观点和预测仅代表我们的判断，本公司不承担因使用本报告而产生的法律责任，我们将根据实际情况的变化作出观点和预测的相应调整而不承担提示说明的责任。本报告并不适用于所有投资人，请谨慎使用。

二、市场新闻

【国际经济】

- 1、【**耶伦承认通胀为政策不确定因素 鸽派讲话引发市场狂欢**】北京时间7月12日22时，美联储主席耶伦出席众议院听证会。在数月的通胀指数与美联储加息路径相悖后，耶伦首次承认通胀指标是政策的不确定因素，利率无需进一步升高太多即可达到中性状态。
- 2、【**国际能源署报告：去年全球能源投资下降12%**】国际能源署11日在此间举行的世界石油大会期间发布年度报告说，2016年全球能源投资下降12%，这是全球能源投资连续第二年下滑，主要原因在于石油和天然气上游投资持续减少。

【国内经济】

- 1、【**国家统计局：中国自2002年以来首次调整GDP核算体系**】近日，国务院批复了国家统计局《关于报请印发〈中国国民经济核算体系(2016)〉的请示》(下文简称2016年核算体系)，由国家统计局印发实施。从现在开始，我国就要以此为蓝本开展国民经济核算工作。对国民经济发展规模、速度和结构进行核算，意义十分重大。
- 2、【**上半年财政收入同比增9.8% 证券交易印花税下降8.8%**】6月份，全国一般公共预算收入17082亿元，同比增长8.9%。其中，中央一般公共预算收入7568亿元，同比增长10.7%；地方一般公共预算本级收入9514亿元，同比增长7.4%。全国一般公共预算收入中的税收收入13720亿元，同比增长12%；非税收入3362亿元，同比下降2.4%。
- 3、【**陈文辉：引导险资流向重大战略和基础设施建设**】保监会副主席陈文辉近日接受媒体采访时表示，中国保险业正处在特殊而又重要的关键时期，个别公司无序举牌冲击实体经济，暴露出保险监管制度实践中还存在短板。下一步，保监会将引导保险资金流向国家重大战略和基础设施建设，提高保险服务实体经济的水平。

重要提示：本报告中的信息均来源于已公开资料，本公司对这些信息的完整性和准确性不做任何保证和承诺。报告中的观点和预测仅代表我们的判断，本公司不承担因使用本报告而产生的法律责任，我们将根据实际情况的变化作出观点和预测的相应调整而不承担提示说明的责任。本报告并不适用于所有投资人，请谨慎使用。

三、投资者教育宣传专栏

徐明：投服中心“五大绝招”保护中小投资者的合法权益

时间：2017-07-17 来源：新华网

新华网北京7月14日电 13日下午,中证中小投资者服务中心总经理徐明做客新华网《新华访谈》栏目,与广大网友交流A股市场的监管动向,以及投服中心持股行权取得的成果。

徐明表示,持股行权是中国证监会利用市场化的方式,加强中小投资者保护和服务的一个新探索。初步统计,投服中心一年来,累计持股行权541次,从五个维度践行持股行权,切实保护中小投资者的合法权益。

以下为访谈实录:

2016年2月19日,证监会批准了投服中心持股行权的试点方案。试点方案初期,将湖南、上海和广东(不含深圳)三个区域作为试点区域,投服中心对辖区内每家上市公司购买并持有一手(100股)A股的股票,以普通投资者的身份行使股东权利,做积极股东、合格股东、示范股东,从市场角度,用法律手段,督促上市公司完善公司治理,强化上市公司规范运作,示范引导中小投资者主动行权、依法维权,充分保护中小投资者合法权益。这是中国证监会利用市场化的方式,加强中小投资者保护和服务的一个新探索。

今年4月14日,证监会又批复扩大了持股行权的试点方案,持股行权由原来的三个地区扩大到全国。截至到6月30日,投服中心共持有全国范围内沪深两个交易所共计3147家上市公司的股票。

自2016年5月,投服中心持股行权工作正式实施以来,到今年的6月30日,投服中心共计行权541次,其中现场行权84次包括参加了58家上市公司的股东大会、21家重大资产重组的媒体说明会、1家投资者说明会,4次现场行使查阅权,向上市公司发送股东建议函240件,公开发声11次,行使质询权74次,建议权75次,表决权52次。特别值得一提的是,投服中心还有5次行使了诉讼权利。

徐明介绍,投服中心持股行权行使股东权利,主要体现在五个方面:

第一是向上市公司发送股东建议函,对公司章程存在的不足之处提出意见和建议。这些意见和建议涉及到的内容主要是投票机制、分红制度和反收购条款等。

第二是以现场查阅的形式,对上市公司进行现场行权,行权的重点主要是针对上市公司高送转配套股东减持、反不当收购条款的限制、投票机制和分红机制以及公司治理的规范性等问题。投服中心针对问题提出询

重要提示:本报告中的信息均来源于已公开资料,本公司对这些信息的完整性和准确性不做任何保证和承诺。报告中的观点和预测仅代表我们的判断,本公司不承担因使用本报告而产生的法律责任,我们将根据实际情况的变化作出观点和预测的相应调整而不承担提示说明的责任。本报告并不适用于所有投资人,请谨慎使用。

问、意见和建议。

第三是参加重大资产重组说明会和投资者说明会。投服中心主要是针对上市公司重组的不确定性和估值的合理性、经营的可持续性、业绩承诺是不是可以实现等提出一系列的问题。

第四是公开发声,比如针对万宝之争、一汽轿车违反承诺、雅化集团公司章程修改、格力电器银隆新能源事件、*ST 慧球等涉及中小投资者重大利益的热点事件,投服中心公开发声,督促上市公司规范公司治理,倡议股东行使自己的权利。

第五是投服中心向上市公司提起诉讼。对于一些上市公司存在比如欺诈行为、重大信息披露违规、虚假陈述或者违反公司章程等情况,严重侵犯广大中小投资者的合法权益,投服中心以股东的身份或者是接受其他股东的委托,向法院提起诉讼,要求上市公司,包括上市公司的控股股东、实际控制人、大股东、董监高改正或者赔偿中小投资者的损失。

重要提示:本报告中的信息均来源于已公开资料,本公司对这些信息的完整性和准确性不做任何保证和承诺。报告中的观点和预测仅代表我们的判断,本公司不承担因使用本报告而产生的法律责任,我们将根据实际情况的变化作出观点和预测的相应调整而不承担提示说明的责任。本报告并不适用于所有投资人,请谨慎使用。

四、金鹰旗下基金业绩表现

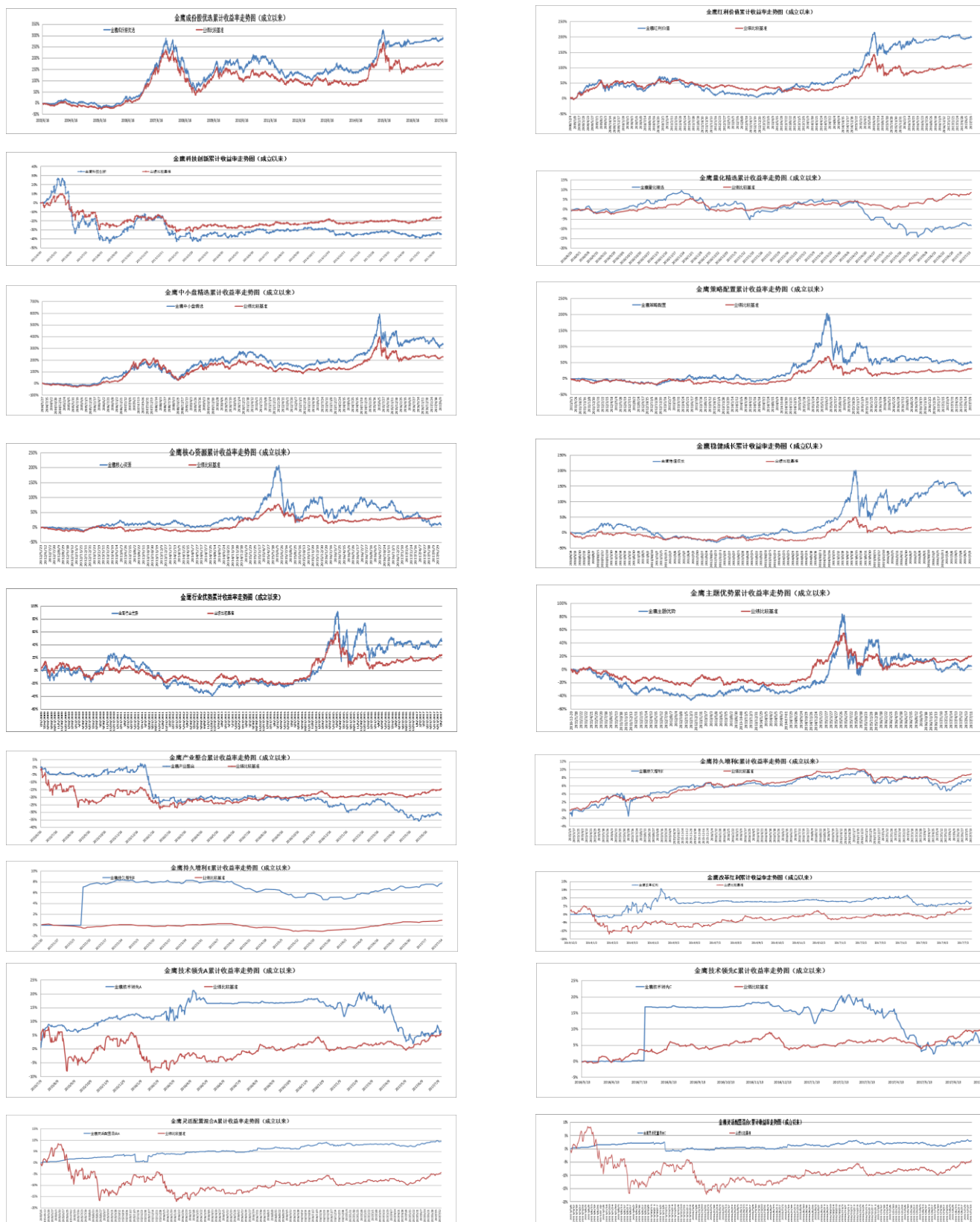
第 28 周 (2017.07.10-07.14)

基金类型	基金名称	最新份额净值	累计净值	一周净值增长率 (%)	今年以来净值增长率 (%)	
股票型	001167 金鹰科技创新股票	0.6510	0.6510	-2.54	0.15	
	162107 金鹰量化精选	0.9173	0.9173	-1.37	-10.11	
混合型	210003 金鹰行业优势股票	1.0715	1.4615	-2.35	8.61	
	210004 金鹰稳健成长股票	1.3520	2.0820	-3.15	-12.55	
	210005 金鹰主题优势股票	1.0520	1.0520	-0.66	5.84	
	210007 金鹰技术领先混合A	1.0630	1.5450	-2.21	-7.16	
	002196 金鹰技术领先混合C	1.0670	1.0670	-2.20	-6.89	
	210008 金鹰策略配置	1.0397	1.6397	-2.72	-3.27	
	210009 金鹰核心资源股票	0.9860	1.0860	-7.33	-27.07	
	162102 金鹰中小盘精选混合	0.9361	2.8326	-1.96	-6.50	
	210002 金鹰红利价值灵活配置混合	1.2556	2.4536	-0.93	0.17	
	210001 金鹰成份股优选混合	0.9896	2.8823	-0.57	2.94	
	001293 金鹰民族新兴混合	1.0210	1.0210	-1.16	1.59	
	001366 金鹰产业整合混合	0.6820	0.6820	-2.57	-8.58	
	002303 金鹰智慧生活	0.9580	0.9580	-0.62	2.02	
	002844 金鹰多元策略混合	0.9448	0.9448	-0.77	-0.75	
	001951 金鹰改革红利混合	1.0700	1.0700	-1.11	-0.83	
	210006 金鹰元禧A	1.1230	1.3176	0.26	0.43	
	002425 金鹰元禧C	1.1250	1.6250	0.25	0.42	
	002490 金鹰元祺保本	1.0460	1.0460	0.10	2.25	
	210014 金鹰元丰保本混合	1.0370	1.2690	0.19	1.67	
	000110 金鹰元安A	1.0552	1.3261	0.11	1.21	
	002513 金鹰元安C	1.0029	1.0029	0.10	1.11	
	002681 金鹰元和保本混合A	1.0110	1.0110	0.10	1.30	
	002682 金鹰元和保本混合C	1.0050	1.0050	0.20	1.11	
	003502 金鹰鑫瑞混合A	1.0263	1.0263	0.03	2.34	
	003503 金鹰鑫瑞混合C	1.0230	1.0230	0.02	2.02	
	003484 金鹰鑫益混合A	1.0263	1.0263	0.05	2.14	
	003485 金鹰鑫益混合C	1.0252	1.0252	0.05	2.04	
	210010 金鹰灵活配置混合A	1.0946	1.3050	-0.33	1.48	
	210011 金鹰灵活配置混合C	1.0299	1.2306	-0.35	0.92	
	债券型	162105 金鹰持久增利C	1.0775	1.4432	0.18	0.74
		004267 金鹰持久增利E	1.0775	1.0775	0.18	7.75
		162108 金鹰元盛C	1.1070	1.1690	0.18	1.84
000433 金鹰元盛E		1.2070	1.2070	0.42	4.23	
003163 金鹰添富纯债		1.0156	1.0206	0.06	1.73	
003733 金鹰添裕纯债		1.0139	1.0139	0.16	1.44	
003163 金鹰添益纯债		1.0011	1.0216	0.07	2.05	
003384 金鹰添盈纯债		1.0097	1.0277	0.21	2.79	
004045 金鹰添润纯债		1.0101	1.0239	0.20	2.40	
003852 金鹰添享纯债		1.0150	1.0150	0.08	1.50	
004033 金鹰添荣纯债		1.0243	1.0243	0.13	2.43	
003853 金鹰添惠纯债		1.0148	1.0148	0.09	1.48	
002586 金鹰添利信用债A		1.0180	1.0180	0.20	1.80	
002587 金鹰添利信用债C		1.0170	1.0170	0.20	1.70	
基金类型		基金名称	每万份基金收益		七日年化收益率 (%)	今年以来收益率 (%)
货币型		210012 金鹰货币A	1.1130		4.20	2.06
	210013 金鹰货币B	1.1781		4.45	2.18	
	004372 金鹰现金增益A	1.0354		3.88	1.26	
	004373 金鹰现金增益B	1.0880		4.07	1.32	
	511770 金鹰现金增益E	1.0158		3.80	1.26	

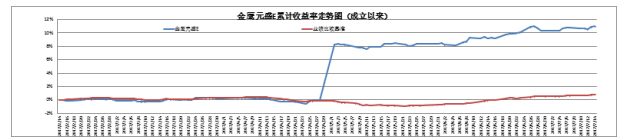
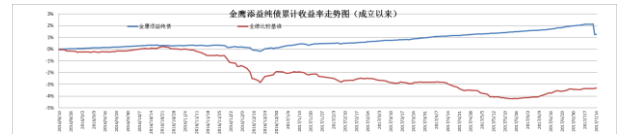
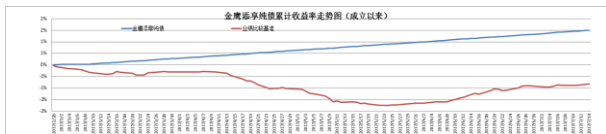
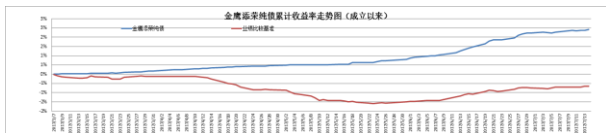
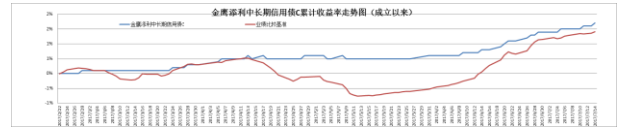
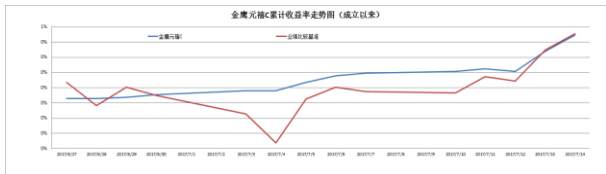
数据来源：金鹰基金管理有限公司指数及量化投资部。

重要提示：本报告中的信息均来源于已公开资料，本公司对这些信息的完整性和准确性不做任何保证和承诺。报告中的观点和预测仅代表我们的判断，本公司不承担因使用本报告而产生的法律责任，我们将根据实际情况的变化作出观点和预测的相应调整而不承担提示说明的责任。本报告并不适用于所有投资人，请谨慎使用。

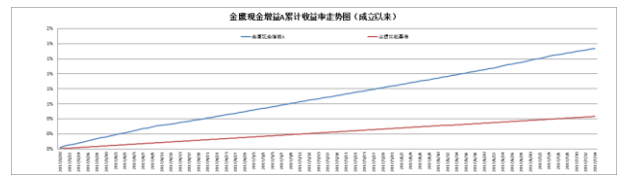
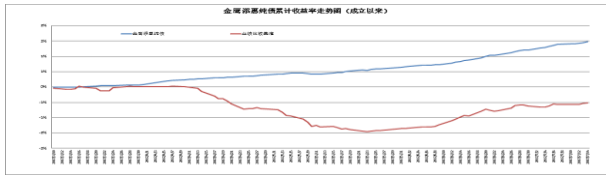
五、金鹰旗下基金业绩走势图



重要提示：本报告中的信息均来源于已公开资料，本公司对这些信息的完整性和准确性不做任何保证和承诺。报告中的观点和预测仅代表我们的判断，本公司不承担因使用本报告而产生的法律责任，我们将根据实际情况的变化作出观点和预测的相应调整而不承担提示说明的责任。本报告并不适用于所有投资人，请谨慎使用。



重要提示：本报告中的信息均来源于已公开资料，本公司对这些信息的完整性和准确性不做任何保证和承诺。报告中的观点和预测仅代表我们的判断，本公司不承担因使用本报告而产生的法律责任，我们将根据实际情况的变化作出观点和预测的相应调整而不承担提示说明的责任。本报告并不适用于所有投资人，请谨慎使用。



数据来源：金鹰基金管理有限公司指数及量化投资部。

风险提示：基金的过往业绩并不预示其未来表现。建议您在投资前认真阅读《基金合同》、《招募说明书》等基金法律文件，了解基金的风险收益特征，并根据自身的投资目的、投资期限、投资经验、资产状况等判断基金是否和您的风险承受能力相适应。

重要提示：本报告中的信息均来源于已公开资料，本公司对这些信息的完整性和准确性不做任何保证和承诺。报告中的观点和预测仅代表我们的判断，本公司不承担因使用本报告而产生的法律责任，我们将根据实际情况的变化作出观点和预测的相应调整而不承担提示说明的责任。本报告并不适用于所有投资人，请谨慎使用。

六、销售机构

交通银行、中国工商银行、中国银行、中国建设银行、招商银行、中信银行、中国民生银行、上海浦东发展银行、宁波银行、平安银行、中国邮政储蓄银行、华夏银行、浙江民泰商业银行、南充商业银行、稠州银行、包商银行、杭州银行、广发银行、江南农商行、成都农商行、顺德农商行、兴业银行、天津滨海农商行、湖北银行等银行。

广州证券、中信建投证券、国泰君安证券、中国银河证券、海通证券、广发证券、国信证券、招商证券、光大证券、东海证券、安信证券、中国中投证券、平安证券、湘财证券、兴业证券、国元证券、国盛证券、山西证券、财通证券、万联证券、东莞证券、西南证券、东吴证券、长江证券、齐鲁证券、国联证券、爱建证券、财富证券、信达证券、华福证券、方正证券、中信证券、东方证券、长城证券、财达证券、世纪证券、江海证券、华龙证券、华泰证券、天风证券、华安证券、民生证券、国都证券、英大证券、日信证券、浙商证券、金元证券、中航证券、五矿证券、中信万通证券、华宝证券、国海证券、中信证券（浙江）、新时代证券、天源证券、中山证券、民族证券、申万宏源（原申银万国、宏源）证券、东北证券、联讯证券、宏信证券、德邦证券、首创证券、华鑫证券、大同证券、太平洋证券、上海证券、西部证券、国金证券、中信证券（山东）、华林证券、华金证券、华融证券、中邮证券、华信证券等证券公司。

中国国际期货、中投天琪期货有限公司、中信期货有限公司。

数米基金销售、好买基金销售、众禄基金销售、天天基金销售、长量基金销售、展恒基金销售、浙江同花顺基金销售、中期基金销售、和讯信息科技、万银财富基金销售、诺亚正行基金销售、北京钱景财富投资管理有限公司、北京恒天明泽基金销售有限公司、上海汇付金融服务有限公司、上海联泰资产管理有限公司、深圳富济财富管理有限公司、北京君德汇富投资咨询有限公司、上海汇付金融服务有限公司、大泰金石投资管理有限公司、北京乐融多源投资咨询有限公司、北京增财基金销售有限公司、上海长量基金销售投资顾问有限公司、上海凯石财富基金销售有限公司、上海陆金所资产管理有限公司、上海利得基金销售有限公司、深圳市新兰德证券投资咨询有限公司、北京恒宇天泽投资管理有限公司、中经北证（北京）资产管理有限公司、上海中正达广投资管理有限公司、北京晟视天下投资管理有限公司、北京懒猫金融信息服务有限公司、上海攀赢金融信息服务有限公司、武汉市伯嘉基金销售有限公司、北京肯特瑞财富投资管理有限公司、深圳前海凯恩斯基金销售有限公司、北京新浪仓石基金销售有限公司、厦门市鑫鼎盛控股有限公司、北京恒天明泽基金销售有限公司、上海万得投资顾问有限公司、西部证券股份有限公司、凤凰金信（银川）投资管理有限公司、和耕传承基金销售有限公司、奕丰金融服务（深圳）有限公司、深圳前海微众银行股份有限公司、天津国美基金销售有限公司、北京格上富信投资顾问、北京微动利投资管理有限公司、北京蛋卷基金销售有限公司、上海云湾投资管理有限公司、利和财富（上海）基金销售有限公司、北京唐鼎耀华投资咨询有限公司、北京创金启富投资管理有限公司、南京途牛金融信息服务有限公司、南京苏宁基金销售有限公司、河南和信证券投资顾问股份有限公司、中证金牛（北京）投资咨询有限公司、河南和信证券投资顾问股份有限公司、杭州科地瑞富基金销售有限公司、浙江金观诚财富管理有限公司、北京植信基金销售有限公司、上海华夏财富投资管理有限公司、大河财富基金销售有限公司、江苏汇林保大基金销售有限公司等第三方销售机构。

金鹰基金管理有限公司直销中心、金鹰基金网上交易平台。

注：以上仅供参考，最新的代销机构名单请阅各基金法律文件。

重要提示：本报告中的信息均来源于已公开资料，本公司对这些信息的完整性和准确性不做任何保证和承诺。报告中的观点和预测仅代表我们的判断，本公司不承担因使用本报告而产生的法律责任，我们将根据实际情况的变化作出观点和预测的相应调整而不承担提示说明的责任。本报告并不适用于所有投资人，请谨慎使用。

主办：金鹰基金管理有限公司零售业务部
地址：中国广东省广州市珠江东路 28 号越秀金融大厦 30 层
邮编：510623
传真：020-83283445
客服及投诉电话：400-6135-888，020-83936180
意见反馈：csmail@gefund.com.cn

感谢您的关注!

金鹰基金管理有限公司
GOLDEN EAGLE ASSET MANAGEMENT CO.,LTD.