



金鹰基金每周通讯

总第【665】期

2017年第29周

(2017.07.17-07.21)

风险提示：市场有风险，投资须谨慎

本期目录

- 一、一周国内市场各板块走势
- 二、市场新闻
- 三、投资者教育宣传专栏
- 四、金鹰旗下基金业绩表现
- 五、金鹰旗下基金业绩走势图
- 六、销售机构

一、一周（07.17-07.21）国内市场各板块走势

（一）主要指数

指数名称	最近一周表现及排名		最近一月表现及排名		最近一季表现及排名		年初至今表现及排名	
创业板综	-4.47%	14	-8.06%	14	-9.64%	14	-16.62%	14
中小板综	-1.37%	10	-1.38%	10	-2.82%	10	-4.42%	11
深证成指	-0.60%	9	-0.02%	9	0.49%	8	1.84%	8
深证100R	0.64%	4	2.89%	5	7.86%	4	14.25%	2
深证A指	-1.88%	13	-2.22%	13	-3.90%	11	-6.30%	12
上证50	0.62%	5	5.68%	1	12.42%	1	15.41%	1
上证180	0.84%	1	4.86%	2	8.34%	3	12.43%	5
上证综指	0.48%	6	2.59%	6	2.04%	7	4.33%	7
技术领先	-1.47%	11	-2.21%	12	-3.97%	12	-3.87%	10
沪深300	0.69%	3	3.92%	4	7.55%	5	12.64%	4
巨潮大盘	0.73%	2	4.14%	3	8.77%	2	13.67%	3
巨潮中盘	0.30%	7	1.24%	8	-1.54%	9	0.22%	9
巨潮小盘	-1.53%	12	-1.77%	11	-6.24%	13	-8.53%	13
国证1000	0.19%	8	2.30%	7	3.21%	6	5.60%	6

（二）行业指数

指数名称	最近一周表现及排名		最近一月表现及排名		最近三月表现及排名		年初至今表现及排名	
农林牧渔(申万)	-2.75%	24	-3.46%	22	-10.06%	27	-17.80%	27
采掘(申万)	5.02%	1	7.96%	4	5.60%	6	3.24%	10
化工(申万)	0.37%	7	2.70%	7	-1.11%	9	-4.78%	15
钢铁(申万)	2.87%	3	10.92%	2	9.15%	5	14.19%	3
有色金属(申万)	4.65%	2	15.16%	1	10.57%	3	11.74%	6
电子(申万)	-0.31%	12	-0.36%	13	1.40%	8	2.98%	11
家用电器(申万)	-1.02%	14	-0.95%	14	9.80%	4	26.12%	1
食品饮料(申万)	1.38%	4	-0.32%	12	5.16%	7	16.14%	2
纺织服装(申万)	-2.46%	22	-4.64%	25	-9.27%	25	-17.36%	26
轻工制造(申万)	-1.19%	16	0.16%	11	-5.43%	16	-8.44%	17
医药生物(申万)	-2.75%	23	-4.62%	24	-5.57%	17	-5.55%	16
公用事业(申万)	-1.33%	17	-5.70%	26	-8.11%	22	-3.75%	14
交通运输(申万)	0.06%	10	0.86%	10	-1.26%	10	4.92%	8
房地产(申万)	0.09%	9	1.20%	9	-1.81%	11	-0.96%	13
商业贸易(申万)	-0.94%	13	-1.79%	16	-5.40%	15	-12.16%	22
休闲服务(申万)	-2.34%	20	-2.87%	20	-7.97%	21	-9.87%	20
综合(申万)	-1.74%	18	-1.96%	17	-8.60%	23	-16.34%	25
建筑材料(申万)	0.01%	11	2.18%	8	-2.47%	12	5.15%	7
建筑装饰(申万)	0.54%	5	2.74%	6	-5.66%	18	3.58%	9
电气设备(申万)	-1.93%	19	-2.68%	19	-8.71%	24	-11.12%	21
国防军工(申万)	-3.21%	26	-2.90%	21	-17.02%	28	-12.71%	23
计算机(申万)	-4.61%	28	-6.92%	27	-7.79%	20	-12.88%	24
传媒(申万)	-3.76%	27	-8.94%	28	-9.64%	26	-19.31%	28
通信(申万)	-3.08%	25	-3.92%	23	-4.84%	14	-9.80%	19
银行(申万)	0.39%	6	8.68%	3	12.36%	2	11.82%	5
非银金融(申万)	0.20%	8	5.26%	5	15.51%	1	12.37%	4
汽车(申万)	-1.18%	15	-1.18%	15	-2.56%	13	-0.70%	12
机械设备(申万)	-2.34%	21	-2.41%	18	-7.75%	19	-9.41%	18

数据来源：金鹰基金管理有限公司指数及量化投资部

重要提示：本报告中的信息均来源于已公开资料，本公司对这些信息的完整性和准确性不做任何保证和承诺。报告中的观点和预测仅代表我们的判断，本公司不承担因使用本报告而产生的法律责任，我们将根据实际情况的变化作出观点和预测的相应调整而不承担提示说明的责任。本报告并不适用于所有投资人，请谨慎使用。

二、市场新闻

【国际经济】

- 1、【欧央行不设定 QE 调整日期 欧元区经济回暖】欧央行在 20 日结束的议息会议之后决定，维持利率以及资产购买规模不变，符合市场预期。欧央行行长德拉吉表示，欧央行委员一致同意不设定量化宽松措施(QE)调整日期。该央行仍将维持宽松的货币政策。
- 2、【亚行上调今年亚洲经济增速至 5.9%】亚洲开发银行(亚行)20 日发布《2017 年亚洲发展展望》补充报告，将亚洲地区今年经济增长预期从 5.7%调高至 5.9%，明年增长预期从 5.7%调高至 5.8%，原因包括全球对于亚洲出口的需求增加并且油价维持在低位等。

【国内经济】

- 1、【上月一线城市房价领跌 三四线城市普遍上涨】今年以来，全国房地产市场整体降温，但城市间分化趋势也日趋明显。一二线城市房价受调控影响明显，尤其是北京新房和二手房环比价格均出现负增长。而三四线城市房价接近全面上涨，其中洛阳、蚌埠、北海新房以逾 2%的涨幅领涨全国。
- 2、【证监会：加快修复净化资本市场生态】近日，证监会党委召开扩大会议，研究传达学习和贯彻落实全国金融工作会议精神。证监会党委认为，要加快完善多层次资本市场体系和基础性制度，加快修复和净化资本市场生态，更加注重提高上市公司的质量，强化和完善退市制度，进一步疏通和规范各类资金进入资本市场的渠道，保护好投资者尤其是中小投资者的合法权益。
- 3、【二季度经济增速超预期 完成全年增长目标无忧】中国经济二季度继续保持强劲动能，GDP 增速持稳在 6.9%，超出外界预期。这主要得益于拉动经济增长的三驾马车共同发力：6 月份消费增速攀升至 18 个月新高，整体投资增速持稳，民间投资和制造业投资增速均持续上升，出口对经济贡献率转为正向拉动。

三、投资者教育宣传专栏

金融期货投资者适当性制度解读

2017-07-25 来源：证券日报-资本证券网

投资者适当性制度最早起源于美国证券市场。到了 2008 年，国际清算银行、国际证监会组织、国际保险监管协会联合发布了《金融产品和服务零售领域的客户适当性》，对适当性有了较为完整的定义：即金融中介机构所提供的金融产品或服务与客户的财务状况、投资目标、风险承受水平、财务需求、知识和经验之间的契合程度。与国外日趋成熟的市场相比，我国金融期货市场起步晚，发展时间短，投资者结构参差不齐。通过借鉴境外成熟资本市场的经验，并结合国内市场的特点，依据“将适当的产品提供给适当的投资者”的核心思想，我国建立并逐步完善了金融期货投资者适当性制度。

早在 2010 年，我国金融期货市场就已推出了相关的投资者适当性制度。2016 年底，证监会出台了面向证券期货市场统一的《证券期货投资者适当性管理办法》，将投资者适当性管理统筹到新的高度。据此，金融期货市场又对投资者适当性有关制度进行了修订。

简单来说，金融期货投资者适当性制度可以概括为“三有一无”，即有资金、有知识、有经验，无不良信用记录。具体要求为：一是有资金，即投资者申请开户前连续 5 个交易日保证金账户可用资金余额不低于人民币 50 万元；二是有知识，即投资者应具备金融期货基础知识，通过由期货公司会员组织的相关知识在线测试，并需全程录像；三是有经验，即投资者的金融期货仿真交易经历应当包括累计 10 个交易日、20 笔以上(含)的金融期货仿真交易成交记录；四是无不良信用记录，投资者须不存在严重不良诚信记录，不存在法律、行政法规、规章和交易所业务规则禁止或者限制从事金融期货交易的情形。除“三有一无”外，对于一般单位客户，其还必须具有参与金融期货交易的内部控制、风险管理等相关制度。

金融期货投资者适当性制度不仅明确了对投资者的具体要求，同时也规范了投资者和期货

重要提示：本报告中的信息均来源于已公开资料，本公司对这些信息的完整性和准确性不做任何保证和承诺。报告中的观点和预测仅代表我们的判断，本公司不承担因使用本报告而产生的法律责任，我们将根据实际情况的变化作出观点和预测的相应调整而不承担提示说明的责任。本报告并不适用于所有投资人，请谨慎使用。

公司之间的权力义务关系。在金融期货投资者适当制度的规定和执行下，期货公司应建立执业规范和内部问责机制，完善客户服务，对投资者的身份识别、经济实力、资金合法、专业知识、交易经验、风险偏好等情况进行谨慎的综合评估，从而进一步了解客户的风险承受能力，提供与其评估结果相适应的产品与服务。在此过程中，客户也应当如实提交所需要的开户资料，不得提供虚假材料来满足投资者适当性标准要求，否则应当承担相应的责任。

金融期货投资者适当性制度的建立为市场平稳运行和金融期货创新发展起到了关键作用。首先，适当性制度避免了非专业投资者盲目入市，保护了中小投资者的利益。当前，我国资本市场客户结构的基本特征为“机构相对较少、散户占主导”。对于金融期货市场来说，如何筛选出具有一定专业水准并能承担一定市场风险的投资者，显得尤为重要，这将从根本上避免投资者因自身能力不足、无法承担市场风险而出现的严重亏损；其次，适当性制度为金融期货发展提供了坚实的后盾。目前，我国金融期货市场发展历史短、品种少，随着未来金融期货市场需求的日益扩大，适当性制度将有利于金融期货市场的进一步发展。

四、金鹰旗下基金业绩表现

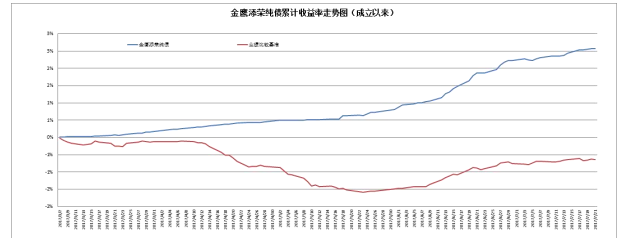
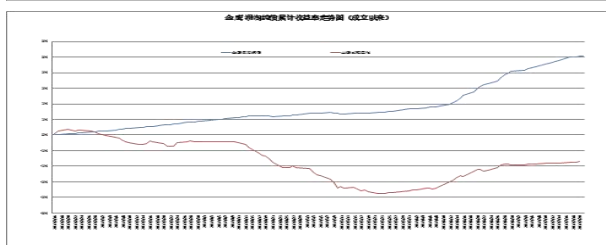
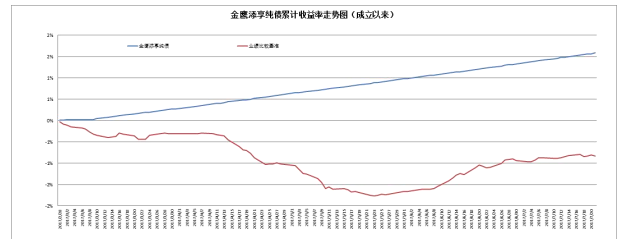
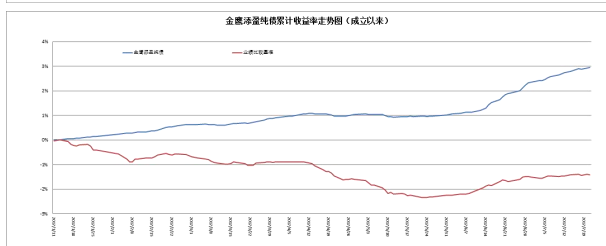
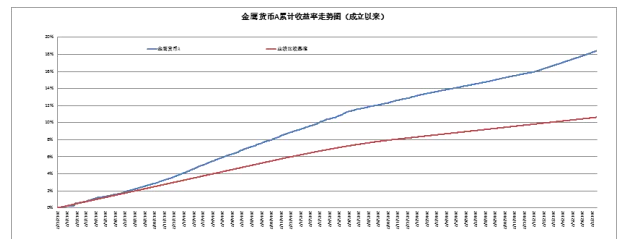
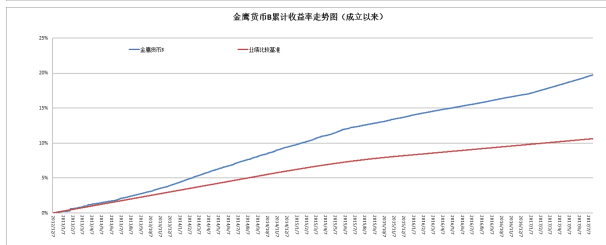
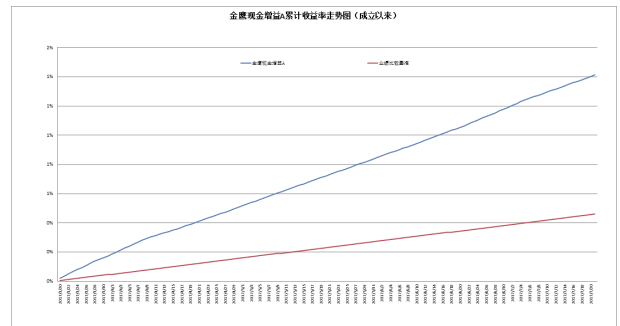
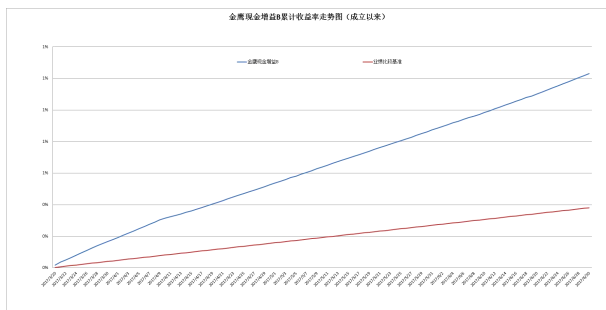
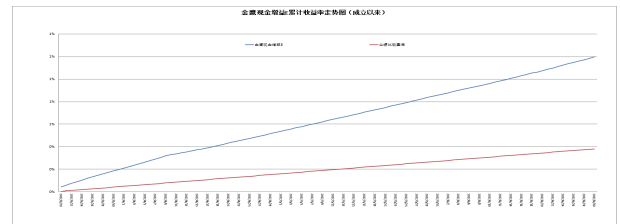
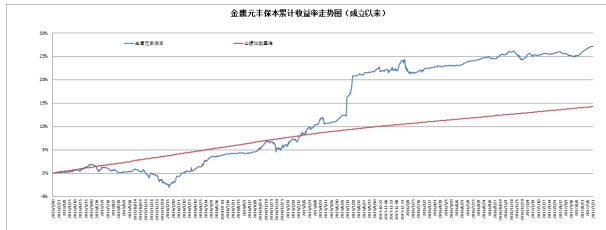
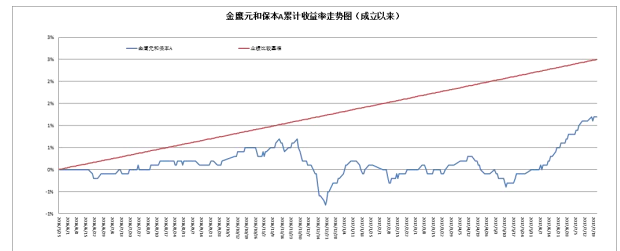
第 29 周 (2017.07.17-07.21)

基金类型	基金名称	最新份额净值	累计净值	一月净值增长率(%)	今年以来净值增长率(%)	
股票型	001167 金鹰科技创新股票	0.6460	0.6460	-0.77	-0.62	
	162107 金鹰量化精选	0.8961	0.8961	-2.31	-12.19	
混合型	210003 金鹰行业优势股票	1.0771	1.4671	0.52	9.17	
	210004 金鹰稳健成长股票	1.3240	2.0540	-2.07	-14.36	
	210005 金鹰主题优势股票	1.0860	1.0860	3.23	9.26	
	210007 金鹰技术领先混合A	1.0670	1.5510	0.38	-6.81	
	002196 金鹰技术领先混合C	1.0710	1.0710	0.37	-6.54	
	210008 金鹰策略配置	1.0596	1.6596	1.91	-1.42	
	210009 金鹰核心资源股票	0.9190	1.0190	-6.80	-32.03	
	162102 金鹰中小盘精选混合	0.9243	2.8208	-1.26	-7.68	
	210002 金鹰红利价值灵活配置混合	1.2623	2.4603	0.53	0.70	
	210001 金鹰成份股优选混合	0.9985	2.8959	0.90	3.87	
	001298 金鹰民族新兴混合	1.0270	1.0270	0.59	2.19	
	001366 金鹰产业整合混合	0.6750	0.6750	-1.03	-9.52	
	002303 金鹰智慧生活	0.9870	0.9870	3.03	5.11	
	002844 金鹰多元策略混合	0.9407	0.9407	-0.43	-1.18	
	001951 金鹰改革红利混合	1.0760	1.0760	0.56	-0.28	
	210006 金鹰元禧A	1.1269	1.3220	0.35	0.78	
	002425 金鹰元禧C	1.1290	1.6290	0.36	0.78	
	002490 金鹰元禧保本	1.0480	1.0480	0.19	2.44	
	210014 金鹰元丰保本混合	1.0380	1.2710	0.10	1.76	
	000110 金鹰元安A	1.0559	1.3270	0.07	1.28	
	002513 金鹰元安C	1.0036	1.0036	0.07	1.18	
	002681 金鹰元和保本混合A	1.0120	1.0120	0.10	1.40	
	002682 金鹰元和保本混合C	1.0050	1.0050	0.00	1.11	
	003502 金鹰鑫瑞混合A	1.0310	1.0310	0.46	2.81	
	003503 金鹰鑫瑞混合C	1.0236	1.0236	0.06	2.08	
	003484 金鹰鑫益混合A	1.0299	1.0299	0.35	2.50	
	003485 金鹰鑫益混合C	1.0288	1.0288	0.35	2.40	
	210010 金鹰灵活配置混合A	1.0963	1.3067	0.16	1.64	
	210011 金鹰灵活配置混合C	1.0314	1.2321	0.15	1.07	
	债券型	162105 金鹰持久增利C	1.0808	1.4465	0.31	1.05
		004267 金鹰持久增利E	1.0808	1.0808	0.31	8.08
		162108 金鹰元盛C	1.1090	1.1710	0.18	2.02
000433 金鹰元盛E		1.2160	1.2160	0.75	5.01	
003163 金鹰添富纯债		1.0161	1.0211	0.05	1.78	
003733 金鹰添裕纯债		1.0148	1.0148	0.09	1.53	
003163 金鹰添益纯债		1.0019	1.0224	0.08	2.13	
003384 金鹰添盈纯债		1.0113	1.0293	0.16	2.95	
004045 金鹰添润纯债		1.0114	1.0252	0.13	2.53	
003852 金鹰添享纯债		1.0159	1.0159	0.09	1.59	
004033 金鹰添荣纯债		1.0257	1.0257	0.14	2.57	
003853 金鹰添惠纯债		1.0156	1.0156	0.08	1.56	
002586 金鹰添利信用债A		1.0180	1.0180	0.00	1.80	
002587 金鹰添利信用债C		1.0170	1.0170	0.00	1.70	
基金类型		基金名称	每万份基金收益		七日年化收益率(%)	今年以来收益率(%)
货币型		210012 金鹰货币A	1.1257		4.18	2.14
		210013 金鹰货币B	1.1900		4.43	2.27
	004372 金鹰现金增益A	1.1327		4.03	1.34	
	004373 金鹰现金增益B	1.1853		4.23	1.40	
	511770 金鹰现金增益E	1.1123		3.95	1.33	

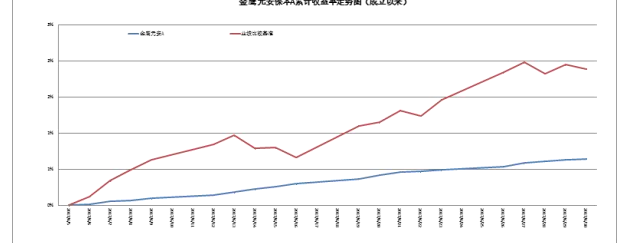
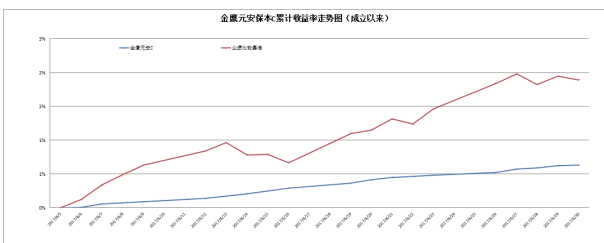
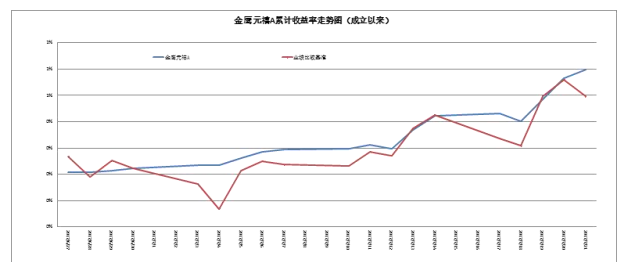
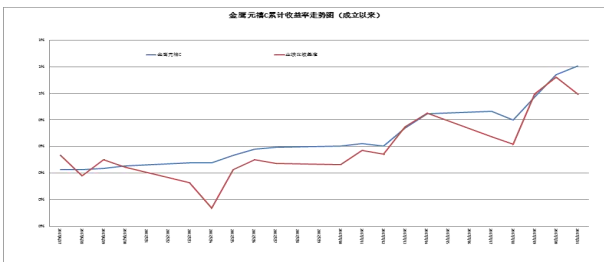
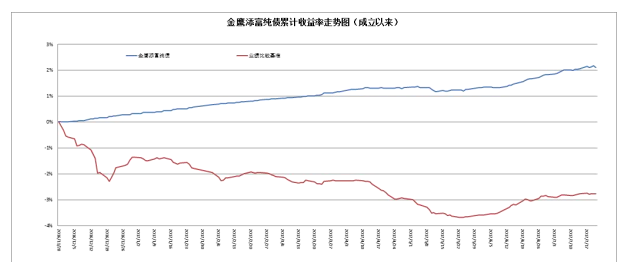
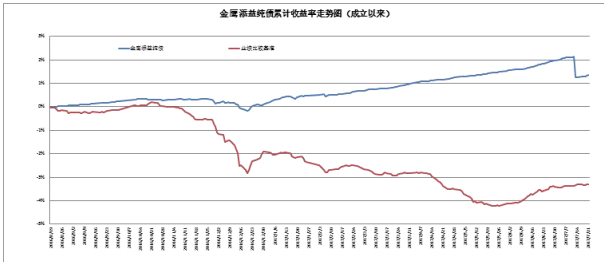
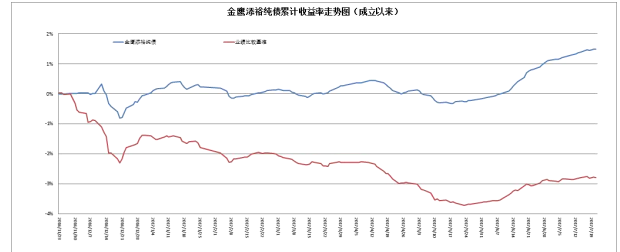
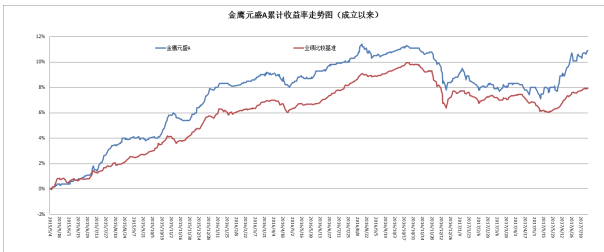
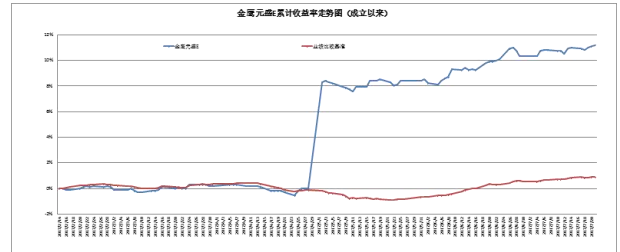
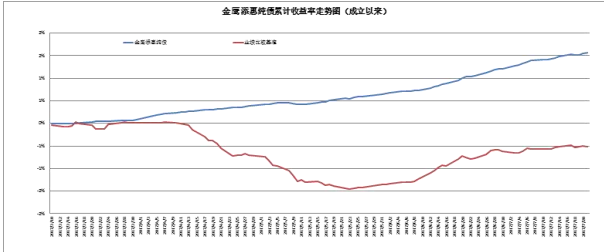
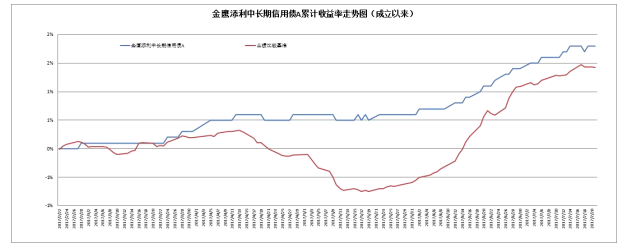
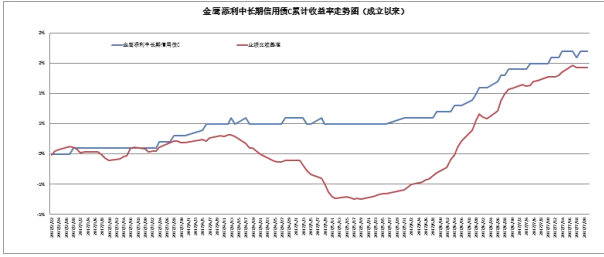
数据来源：金鹰基金管理有限公司指数及量化投资部。

重要提示：本报告中的信息均来源于已公开资料，本公司对这些信息的完整性和准确性不做任何保证和承诺。报告中的观点和预测仅代表我们的判断，本公司不承担因使用本报告而产生的法律责任，我们将根据实际情况的变化作出观点和预测的相应调整而不承担提示说明的责任。本报告并不适用于所有投资人，请谨慎使用。

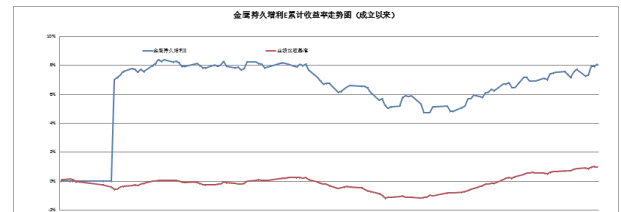
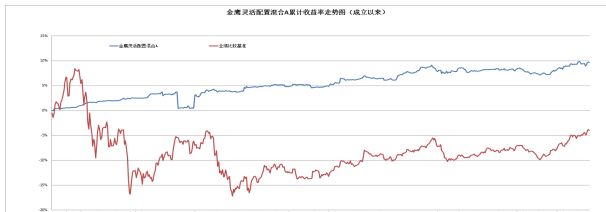
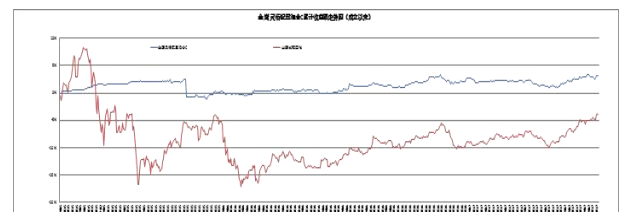
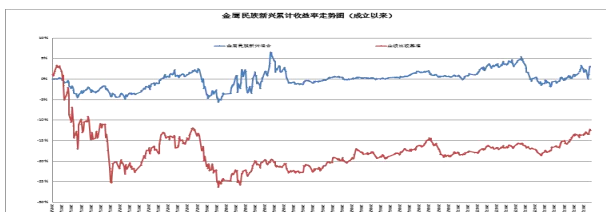
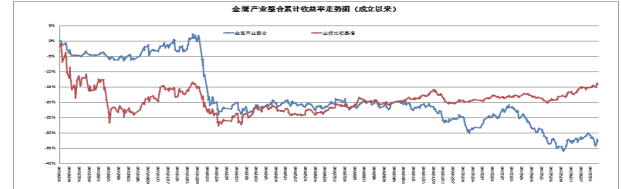
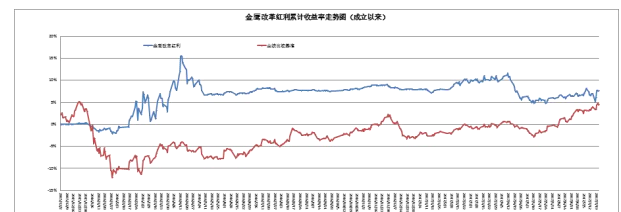
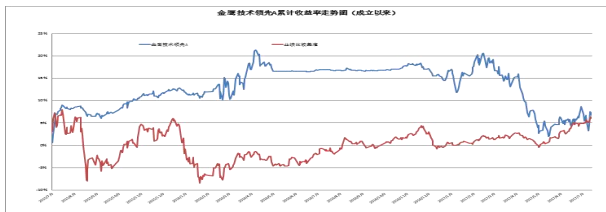
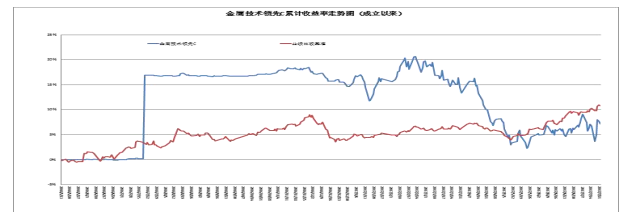
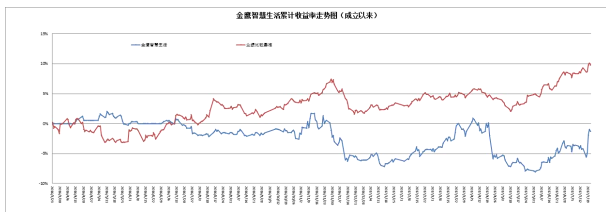
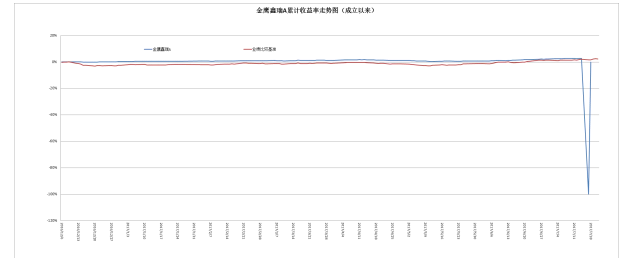
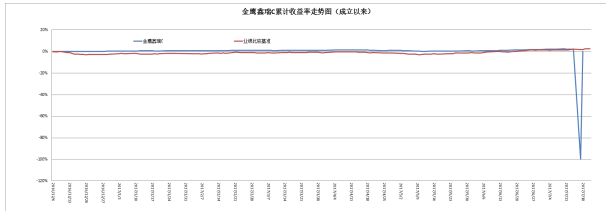
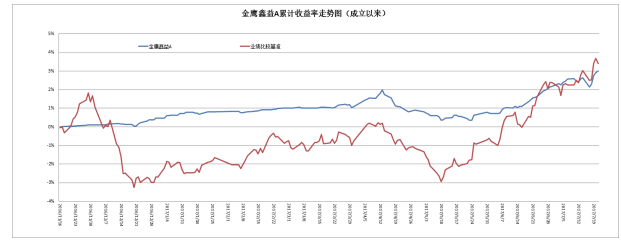
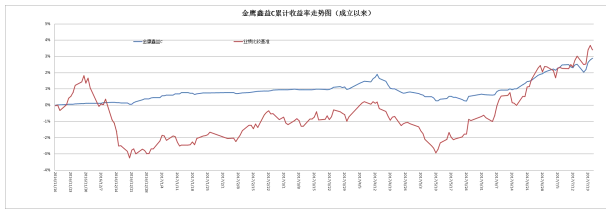
五、金鹰旗下基金业绩走势图



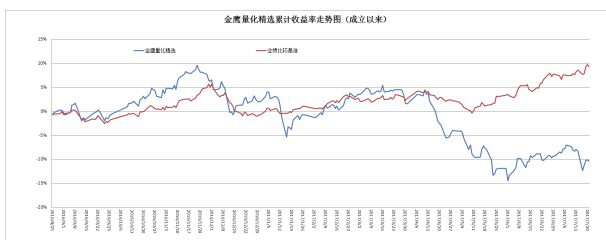
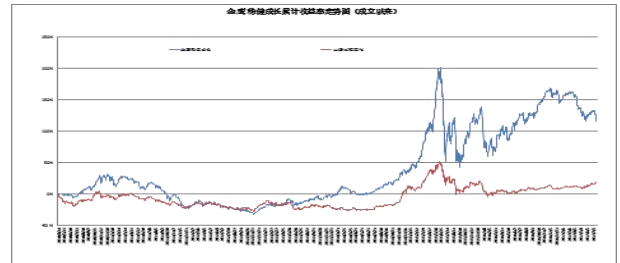
重要提示：本报告中的信息均来源于已公开资料，本公司对这些信息的完整性和准确性不做任何保证和承诺。报告中的观点和预测仅代表我们的判断，本公司不承担因使用本报告而产生的法律责任，我们将根据实际情况的变化作出观点和预测的相应调整而不承担提示说明的责任。本报告并不适用于所有投资者，请谨慎使用。



重要提示：本报告中的信息均来源于已公开资料，本公司对这些信息的完整性和准确性不做任何保证和承诺。报告中的观点和预测仅代表我们的判断，本公司不承担因使用本报告而产生的法律责任，我们将根据实际情况的变化作出观点和预测的相应调整而不承担提示说明的责任。本报告并不适用于所有投资人，请谨慎使用。



重要提示：本报告中的信息均来源于已公开资料，本公司对这些信息的完整性和准确性不做任何保证和承诺。报告中的观点和预测仅代表我们的判断，本公司不承担因使用本报告而产生的法律责任，我们将根据实际情况的变化作出观点和预测的相应调整而不承担提示说明的责任。本报告并不适用于所有投资人，请谨慎使用。



数据来源：金鹰基金管理有限公司指数及量化投资部。

风险提示：基金的过往业绩并不预示其未来表现。建议您在投资前认真阅读《基金合同》、《招募说明书》等基金法律文件，了解基金的风险收益特征，并根据自身的投资目的、投资期限、投资经验、资产状况等判断基金是否和您的风险承受能力相适应。

重要提示：本报告中的信息均来源于已公开资料，本公司对这些信息的完整性和准确性不做任何保证和承诺。报告中的观点和预测仅代表我们的判断，本公司不承担因使用本报告而产生的法律责任，我们将根据实际情况的变化作出观点和预测的相应调整而不承担提示说明的责任。本报告并不适用于所有投资人，请谨慎使用。

六、销售机构

交通银行、中国工商银行、中国银行、中国建设银行、招商银行、中信银行、中国民生银行、上海浦东发展银行、宁波银行、平安银行、中国邮政储蓄银行、华夏银行、浙江民泰商业银行、南充商业银行、稠州银行、包商银行、杭州银行、广发银行、江南农商行、成都农商行、顺德农商行、兴业银行、天津滨海农商行、湖北银行等银行。

广州证券、中信建投证券、国泰君安证券、中国银河证券、海通证券、广发证券、国信证券、招商证券、光大证券、东海证券、安信证券、中国中投证券、平安证券、湘财证券、兴业证券、国元证券、国盛证券、山西证券、财通证券、万联证券、东莞证券、西南证券、东吴证券、长江证券、齐鲁证券、国联证券、爱建证券、财富证券、信达证券、华福证券、方正证券、中信证券、东方证券、长城证券、财达证券、世纪证券、江海证券、华龙证券、华泰证券、天风证券、华安证券、民生证券、国都证券、英大证券、日信证券、浙商证券、金元证券、中航证券、五矿证券、中信万通证券、华宝证券、国海证券、中信证券（浙江）、新时代证券、天源证券、中山证券、民族证券、申万宏源（原申银万国、宏源）证券、东北证券、联讯证券、宏信证券、德邦证券、首创证券、华鑫证券、大同证券、太平洋证券、上海证券、西部证券、国金证券、中信证券（山东）、华林证券、华金证券、华融证券、中邮证券、华信证券等证券公司。

中国国际期货、中投天琪期货有限公司、中信期货有限公司。

数米基金销售、好买基金销售、众禄基金销售、天天基金销售、长量基金销售、展恒基金销售、浙江同花顺基金销售、中期基金销售、和讯信息科技、万银财富基金销售、诺亚正行基金销售、北京钱景财富投资管理有限公司、北京恒天明泽基金销售有限公司、上海汇付金融服务有限公司、上海联泰资产管理有限公司、深圳富济财富管理有限公司、北京君德汇富投资咨询有限公司、上海汇付金融服务有限公司、大泰金石投资管理有限公司、北京乐融多源投资咨询有限公司、北京增财基金销售有限公司、上海长量基金销售投资顾问有限公司、上海凯石财富基金销售有限公司、上海陆金所资产管理有限公司、上海利得基金销售有限公司、深圳市新兰德证券投资咨询有限公司、北京恒宇天泽投资管理有限公司、中经北证（北京）资产管理有限公司、上海中正达广投资管理有限公司、北京晟视天下投资管理有限公司、北京懒猫金融信息服务有限公司、上海攀赢金融信息服务有限公司、武汉市伯嘉基金销售有限公司、北京肯特瑞财富投资管理有限公司、深圳前海凯恩斯基金销售有限公司、北京新浪仓石基金销售有限公司、厦门市鑫鼎盛控股有限公司、北京恒天明泽基金销售有限公司、上海万得投资顾问有限公司、西部证券股份有限公司、凤凰金信（银川）投资管理有限公司、和耕传承基金销售有限公司、奕丰金融服务（深圳）有限公司、深圳前海微众银行股份有限公司、天津国美基金销售有限公司、北京格上富信投资顾问、北京微动利投资管理有限公司、北京蛋卷基金销售有限公司、上海云湾投资管理有限公司、利和财富（上海）基金销售有限公司、北京唐鼎耀华投资咨询有限公司、北京创金启富投资管理有限公司、南京途牛金融信息服务有限公司、南京苏宁基金销售有限公司、河南和信证券投资顾问股份有限公司、中证金牛（北京）投资咨询有限公司、河南和信证券投资顾问股份有限公司、杭州科地瑞富基金销售有限公司、浙江金观诚财富管理有限公司、北京植信基金销售有限公司、上海华夏财富投资管理有限公司、大河财富基金销售有限公司、江苏汇林保大基金销售有限公司等第三方销售机构。

金鹰基金管理有限公司直销中心、金鹰基金网上交易平台。

注：以上仅供参考，最新的代销机构名单请阅各基金法律文件。

重要提示：本报告中的信息均来源于已公开资料，本公司对这些信息的完整性和准确性不做任何保证和承诺。报告中的观点和预测仅代表我们的判断，本公司不承担因使用本报告而产生的法律责任，我们将根据实际情况的变化作出观点和预测的相应调整而不承担提示说明的责任。本报告并不适用于所有投资人，请谨慎使用。

主办：金鹰基金管理有限公司零售业务部
地址：中国广东省广州市珠江东路 28 号越秀金融大厦 30 层
邮编：510623
传真：020-83283445
客服及投诉电话：400-6135-888，020-83936180
意见反馈：csmail@gefund.com.cn

感谢您的关注!

金鹰基金管理有限公司
GOLDEN EAGLE ASSET MANAGEMENT CO.,LTD.