

金鹰基金每周通讯

总第【666】期

2017年第30周

(2017. 07. 24-07. 28)

风险提示：市场有风险，投资须谨慎

本期目录

- 一、 一周国内市场各板块走势
- 二、 市场新闻
- 三、 投资者教育宣传专栏
- 四、 金鹰旗下基金业绩表现
- 五、 金鹰旗下基金业绩走势图
- 六、 销售机构

一、一周（07.24-07.28）国内市场各板块走势

（一）主要指数

指数名称	最近一周表现及排名		最近一月表现及排名		最近一季表现及排名		年初至今表现及排名	
创业板综	3.06%	1	-3.76%	14	-7.45%	14	-14.06%	14
中小板综	1.14%	5	-0.14%	11	-0.59%	10	-3.33%	11
深证成指	0.71%	7	-0.13%	10	1.99%	8	2.56%	8
深证100R	-0.08%	11	1.04%	8	8.30%	4	14.15%	2
深证A指	1.23%	4	-0.81%	12	-2.05%	12	-5.15%	12
上证50	-0.11%	12	3.89%	1	12.33%	1	15.28%	1
上证180	0.04%	10	3.40%	2	9.25%	3	12.48%	4
上证综指	0.47%	8	2.52%	3	3.12%	7	4.82%	7
技术领先	1.26%	3	-1.58%	13	-1.89%	11	-2.66%	10
沪深300	-0.18%	14	2.08%	5	8.20%	5	12.44%	5
巨潮大盘	-0.16%	13	2.37%	4	9.25%	2	13.49%	3
巨潮中盘	1.14%	6	1.57%	7	0.68%	9	1.36%	9
巨潮小盘	1.34%	2	-0.04%	9	-3.50%	13	-7.30%	13
国证1000	0.42%	9	1.72%	6	4.59%	6	6.04%	6

（二）行业指数

指数名称	最近一周表现及排名		最近一月表现及排名		最近三月表现及排名		年初至今表现及排名	
农林牧渔(申万)	1.06%	11	-1.75%	20	-8.25%	27	-16.93%	28
采掘(申万)	-1.52%	28	5.70%	3	5.72%	7	1.67%	11
化工(申万)	1.83%	6	4.46%	5	1.58%	8	-3.03%	14
钢铁(申万)	0.72%	15	10.97%	2	9.95%	4	15.02%	3
有色金属(申万)	2.90%	3	16.63%	1	15.28%	1	14.97%	4
电子(申万)	0.67%	17	0.80%	13	0.95%	10	3.67%	9
家用电器(申万)	-1.08%	26	-3.02%	23	9.56%	5	24.76%	1
食品饮料(申万)	2.16%	5	1.16%	9	9.06%	6	18.64%	2
纺织服装(申万)	0.84%	14	-2.23%	22	-7.53%	25	-16.67%	27
轻工制造(申万)	0.43%	20	0.87%	12	-3.27%	16	-8.04%	17
医药生物(申万)	0.37%	21	-4.41%	27	-3.87%	18	-5.20%	16
公用事业(申万)	0.56%	19	-4.01%	26	-7.73%	26	-3.21%	15
交通运输(申万)	0.67%	18	2.17%	8	1.40%	9	5.62%	7
房地产(申万)	-0.15%	22	-0.65%	17	-0.04%	11	-1.11%	12
商业贸易(申万)	1.17%	10	0.44%	14	-2.27%	13	-11.13%	23
休闲服务(申万)	1.82%	7	-1.26%	18	-4.58%	20	-8.24%	18
综合(申万)	2.44%	4	0.98%	11	-5.12%	21	-14.30%	25
建筑材料(申万)	-0.48%	24	2.70%	7	-2.42%	14	4.64%	8
建筑装饰(申万)	-1.29%	27	1.13%	10	-2.97%	15	2.24%	10
电气设备(申万)	1.72%	8	-0.03%	15	-5.20%	22	-9.59%	21
国防军工(申万)	1.62%	9	-0.52%	16	-12.47%	28	-11.29%	24
计算机(申万)	2.97%	2	-3.85%	25	-4.56%	19	-10.29%	22
传媒(申万)	3.51%	1	-4.90%	28	-6.56%	24	-16.48%	26
通信(申万)	0.70%	16	-3.30%	24	-3.45%	17	-9.16%	20
银行(申万)	1.05%	12	5.67%	4	13.32%	2	13.00%	5
非银金融(申万)	-0.72%	25	4.37%	6	12.96%	3	11.57%	6
汽车(申万)	-0.44%	23	-2.15%	21	-1.90%	12	-1.14%	13
机械设备(申万)	0.87%	13	-1.38%	19	-6.03%	23	-8.62%	19

数据来源：金鹰基金管理有限公司指数及量化投资部

重要提示：本报告中的信息均来源于已公开资料，本公司对这些信息的完整性和准确性不做任何保证和承诺。报告中的观点和预测仅代表我们的判断，本公司不承担因使用本报告而产生的法律责任，我们将根据实际情况的变化作出观点和预测的相应调整而不承担提示说明的责任。本报告并不适用于所有投资人，请谨慎使用。

二、市场新闻

【国际经济】

- 1、 **【商务部：建议企业审慎决策相关领域对外投资】**商务部发言人高峰在今日的例行新闻发布会上表示，商务部支持国内企业按照市场的原则和国际通行的规则，开展真实、合规的对外投资，特别支持“一带一路”建设、国际产能合作、产业转型升级的对外投资。同时，商务部将继续会同有关部门做好对外投资风险防范工作，确保对外投资健康规范有序发展。对于房地产、酒店、影城、娱乐业、体育俱乐部等领域的对外投资，建议有关企业审慎决策。
- 2、 **【美国上半年 GDP 增长 1.9% 低于去年同期】**美国经济二季度增速按年率计算反弹至 2.6%，但上半年 1.9%的增速仍低于去年同期的 2.2%。分析指出，美国经济仍延续金融危机之后的温和复苏态势，这同时也意味着特朗普政府刺激经济更快增长的承诺被证明更多是政治噱头，难以转化为经济现实。
- 3、 **【金砖国家在华发布深化工业领域合作行动计划】**作为 2017 年金砖国家合作系列会议部长级会议之一，第二届金砖国家工业部长会议于 29 日在杭州举行。会议通过并发布了《金砖国家深化工业领域合作行动计划》。参会各方在产能合作、产业政策和发展战略协调对接、基础设施和技术创新合作、中小企业合作、标准领域合作、与联合国工业发展组织合作等六方面达成了广泛共识。

【国内经济】

- 1、 **【人社部：4100 亿基本养老金已签委托投资合同】**人力资源和社会保障部昨日（2017 年 7 月 28 日）召开第二季度新闻发布会，人社部政策研究司副司长卢爱红透露，截至 8 月底，北京、上海、河南等 8 省区市已经与社保基金会签署了委托投资合同，合同总金额 4100 亿元，其中的 1721.5 亿元资金已经到账并开始投资，剩余其他资金将按照合同约定分年分批到位。
- 2、 **【银监会：防范银行业风险要有新举措】**银监会 2017 年年中工作座谈会于 7 月 28 日至 29 日召开。会议强调，防范银行业风险要有新举措。综合采取多种手段，加大处置和核销不良贷款的力度，防止新增贷款过度集中。抓紧规范银行对房地产和地方政府的融资行为。
- 3、 **【资本市场发展战略须抓好四个方面】**日前召开的全国证券期货监管系统年中监管工作座谈会指出，涉及资本市场发展战略的若干专项工作将陆续展开。那么，“专项工作”会包括哪些内容呢？笔者认为，至少应包括这样四个方面：规范和拓展各类资金的入市渠道；完善提高上市公司质量的相关制度；提升专业服务机构的执业质量；完善舆论传播机制，保证正确的舆论方向。

重要提示：本报告中的信息均来源于已公开资料，本公司对这些信息的完整性和准确性不做任何保证和承诺。报告中的观点和预测仅代表我们的判断，本公司不承担因使用本报告而产生的法律责任，我们将根据实际情况的变化作出观点和预测的相应调整而不承担提示说明的责任。本报告并不适用于所有投资人，请谨慎使用。

三、投资者教育宣传专栏

“投资者保护·明规则、识风险”案例 ——警惕上市公司“忽悠式”信息披露

2017-07-28 来源：中国证监会

在股票市场中，热门题材股票可能预示着公司未来具有潜在的发展前景和上升空间，往往容易受到广大投资者的大力追捧。许多上市公司也会通过业务转型、资产重组等方式拓展新的发展空间，挖掘更大发展潜力。然而，一些上市公司借助热门题材“吹泡泡”，通过披露不真实、不准确的信息夸大、渲染相关业务给公司带来的影响，误导投资者，引起投资者的跟风追捧。殊不知背后不过是虚无缥缈的愿景而已。

N 公司就为投资者描绘了这样一幅空中楼阁。2014 年之前 N 公司的经营业务范围主要是软件开发与服务业务和信贷风险业务管理咨询等。2014 年 5 月开始，N 公司对外披露拟涉足互联网金融领域，陆续披露了一系列开展互联网金融业务的相关信息，包括开展数据服务、征信服务和小贷云服务业务；与某商业银行合作成立 X 互联网金融公司，开展互联网金融相关业务；拟成立 Z 网络信息有限公司，从事普惠金融相关业务。此信息一出，各大投资机构纷纷看好，中小投资者跟风买入，使 N 公司的股价在一年之间涨幅高达 16 倍。

但是事实上如此宏伟的互联网金融图景背后不过是充满不确定性的幻景。N 公司实际互联网金融相关业务收入极小，仅占主营业务收入的 0.62%。公司发展互联网金融相关的发展战略从未提交公司董事会以及董事会战略发展委员会审议，无相关工作规划，无资金来源计划，相关业务无实质性进展，相关项目因违反政策已经暂停实施。而且，公司披露的互联网金融相关业务信息具有片面性，选择性披露利好信息，规避不利信息，未披露上述业务存在的问题以及进展情况。N 公司对外宣称的互联网金融业务不过是对前景的描绘和设想，缺乏相应的事实基础，未来可实现性极小，却使投资者误以为瓜熟蒂落，具有较大误导性。

无独有偶，D 公司也通过题材炒作为投资者绘制了一幅美好愿景。D 公司利用互联网金融的炒作热点，在公司互联网金融网站正在筹备、尚未开始运营的情况下，却对外公告称“可以使公司在互联网金融行业处于领先的竞争优势”，过度夸大、渲染给公司业务带来的影响，误导投资者，使其做出错误的投资决策。之后公司股价连续 6 日涨停，涨幅高达 77.37%。

上市公司在发生经营方针和经营范围的重大变化，或者重大投资行为和重大购置财产的决定等事项时，应当真实、准确、完整的披露信息，说明事件的起因、目前的状态和可能产生的

重要提示：本报告中的信息均来源于已公开资料，本公司对这些信息的完整性和准确性不做任何保证和承诺。报告中的观点和预测仅代表我们的判断，本公司不承担因使用本报告而产生的法律责任，我们将根据实际情况的变化作出观点和预测的相应调整而不承担提示说明的责任。本报告并不适用于所有投资人，请谨慎使用。

法律后果。如果不切实际的夸大事实，或者有选择性的披露信息，会造成上市公司与投资者之间的信息不对称，容易造成投资者依赖信息做出错误的投资决策。这就违背了《证券法》关于上市公司必须真实、准确、完整的披露信息，不得有虚假记载、误导性陈述或者重大遗漏的相关规定，违背了公开、公平、公正的市场交易秩序。更有甚者，一些上市公司通过编题材讲故事拉动股价上涨为高价减持股票做铺垫，这种侵害中小投资者利益为自己谋利的行为更是资本市场严厉打击的对象。

面对上市公司披露的热点信息，投资者在进行股票投资时应当擦亮眼睛，不要被上市公司热点题材炒作所迷惑，而应结合宏观政策、产业状况和企业的实际情况综合分析相关信息的真实准确性，评估相关业务对公司带来的影响程度，理性判断其背后的投资价值。同时，投资者应警惕上市公司通过讲故事“吹泡泡”为其高价减持预热的行为。否则一旦“泡泡”破灭，股票价格与价值回归正常轨道，投资者将面临的可能是巨大的经济损失。

四、金鹰旗下基金业绩表现

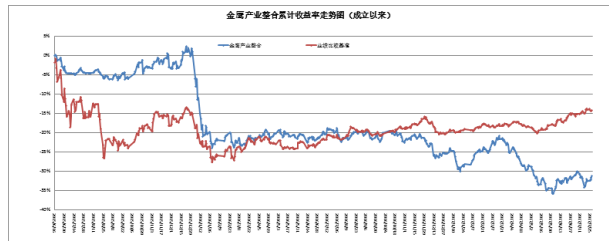
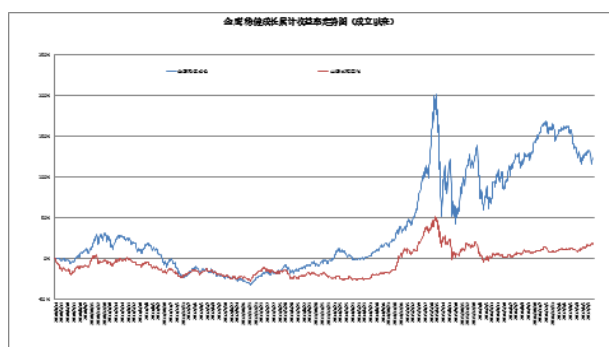
第 30 周 (2017.07.24-07.28)

基金类型	基金名称	最新份额净值	累计净值	一周净值增长率 (%)	今年以来净值增长率 (%)	
股票型	001167 金鹰科技创新股票	0.6540	0.6540	1.24	0.62	
	162107 金鹰量化精选	0.9138	0.9138	1.98	-10.46	
混合型	210003 金鹰行业优势股票	1.0920	1.4820	1.38	10.68	
	210004 金鹰稳健成长股票	1.3490	2.0790	1.89	-12.74	
	210005 金鹰主题优势股票	1.0800	1.0800	-0.55	8.65	
	210007 金鹰技术领先混合A	1.0770	1.5650	0.94	-5.94	
	002196 金鹰技术领先混合C	1.0810	1.0810	0.93	-5.67	
	210008 金鹰策略配置	1.0464	1.6464	-1.25	-2.65	
	210009 金鹰核心资源股票	0.9300	1.0300	1.20	-31.21	
	162102 金鹰中小盘精选混合	0.9404	2.8369	1.74	-6.07	
	210002 金鹰红利价值灵活配置混合	1.2661	2.4641	0.30	1.01	
	210001 金鹰成份股优选混合	1.0074	2.9095	0.89	4.80	
	001298 金鹰民族新兴混合	1.0320	1.0320	0.49	2.69	
	001366 金鹰产业整合混合	0.6880	0.6880	1.93	-7.77	
	002303 金鹰智慧生活	0.9850	0.9850	-0.20	4.90	
	002844 金鹰多元策略混合	0.9511	0.9511	1.11	-0.08	
	001951 金鹰改革红利混合	1.0810	1.0810	0.46	0.19	
	210006 金鹰元禧A	1.1286	1.3240	0.15	0.93	
	002425 金鹰元禧C	1.1307	1.6307	0.15	0.93	
	002490 金鹰元禧保本	1.0500	1.0500	0.19	2.64	
	210014 金鹰元丰保本混合	1.0390	1.2720	0.10	1.86	
	000110 金鹰元安A	1.0567	1.3280	0.08	1.35	
	002513 金鹰元安C	1.0043	1.0043	0.07	1.25	
	002681 金鹰元和保本混合A	1.0120	1.0120	0.00	1.40	
	002682 金鹰元和保本混合C	1.0060	1.0060	0.10	1.21	
	003502 金鹰鑫瑞混合A	1.0329	1.0329	0.18	3.00	
	003503 金鹰鑫瑞混合C	1.0254	1.0254	0.18	2.26	
	003484 金鹰鑫益混合A	1.0314	1.0314	0.15	2.65	
	003485 金鹰鑫益混合C	1.0303	1.0303	0.15	2.55	
	210010 金鹰灵活配置混合A	1.1018	1.3122	0.50	2.15	
210011 金鹰灵活配置混合C	1.0363	1.2370	0.48	1.55		
债券型	162105 金鹰持久增利C	1.0844	1.4501	0.33	1.38	
	004267 金鹰持久增利E	1.0844	1.0844	0.33	8.44	
	162108 金鹰元盛C	1.1100	1.1720	0.09	2.12	
	000433 金鹰元盛E	1.2150	1.2150	-0.08	4.92	
	003163 金鹰添富纯债	1.0168	1.0218	0.07	1.85	
	003733 金鹰添裕纯债	1.0156	1.0156	0.08	1.61	
	003163 金鹰添益纯债	1.0025	1.0230	0.06	2.19	
	003384 金鹰添盈纯债	1.0123	1.0303	0.10	3.05	
	004045 金鹰添润纯债	1.0118	1.0256	0.04	2.57	
	003852 金鹰添享纯债	1.0167	1.0167	0.08	1.67	
	004033 金鹰添荣纯债	1.0264	1.0264	0.07	2.64	
	003853 金鹰添惠纯债	1.0162	1.0162	0.06	1.62	
	002586 金鹰添利信用债A	1.0200	1.0200	0.20	2.00	
	002587 金鹰添利信用债C	1.0200	1.0200	0.29	2.00	
	基金类型	基金名称	每万份基金收益		七日年化收益率 (%)	今年以来收益率 (%)
	货币型	210012 金鹰货币A	1.1500		4.20	2.21
210013 金鹰货币B		1.2164		4.45	2.35	
004372 金鹰现金增益A		1.1429		4.22	1.42	
004373 金鹰现金增益B		1.1960		4.42	1.48	
511770 金鹰现金增益E		1.1206		4.13	1.41	

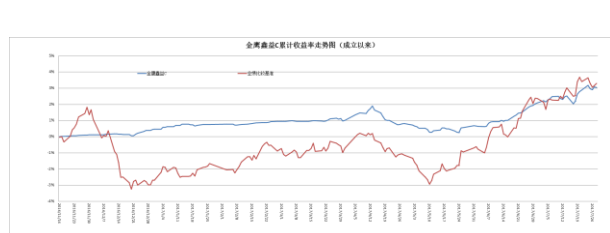
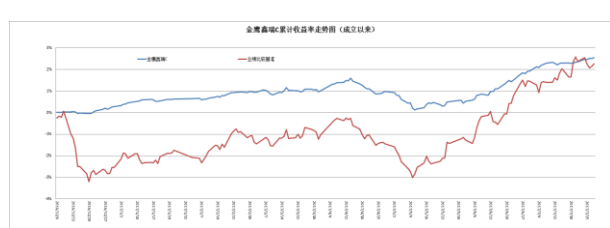
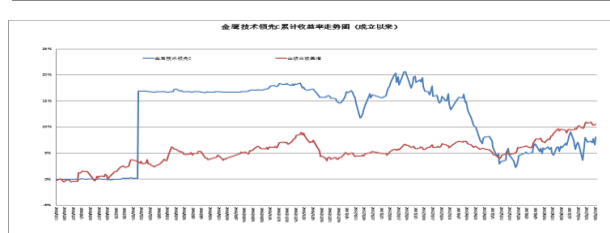
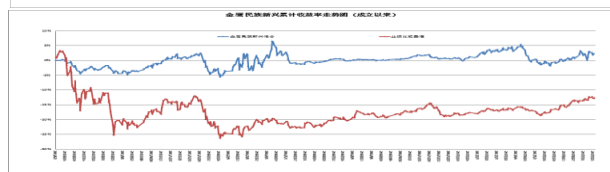
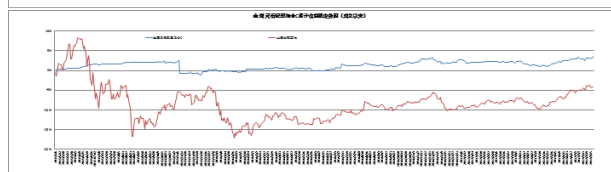
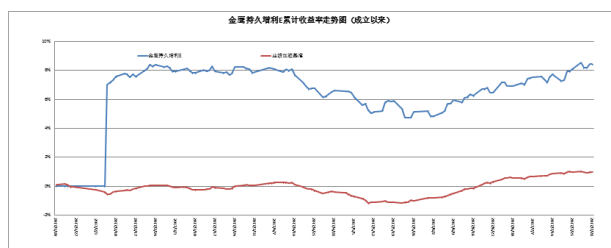
数据来源：金鹰基金管理有限公司指数及量化投资部。

重要提示：本报告中的信息均来源于已公开资料，本公司对这些信息的完整性和准确性不做任何保证和承诺。报告中的观点和预测仅代表我们的判断，本公司不承担因使用本报告而产生的法律责任，我们将根据实际情况的变化作出观点和预测的相应调整而不承担提示说明的责任。本报告并不适用于所有投资人，请谨慎使用。

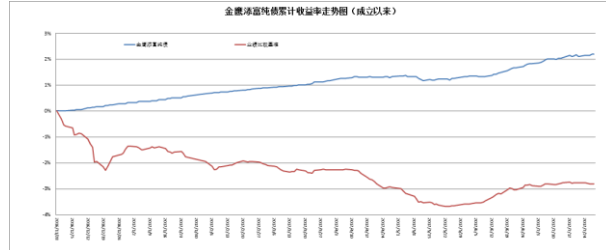
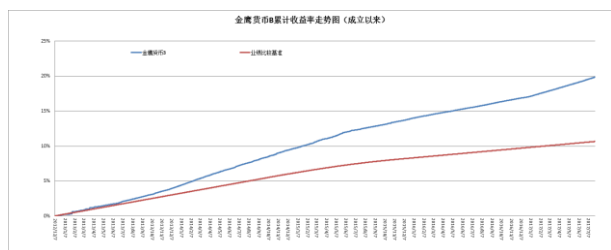
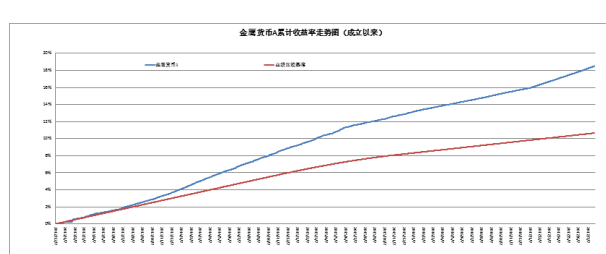
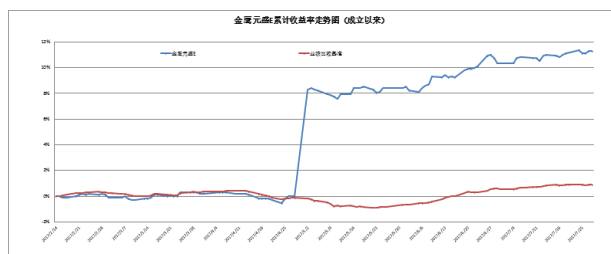
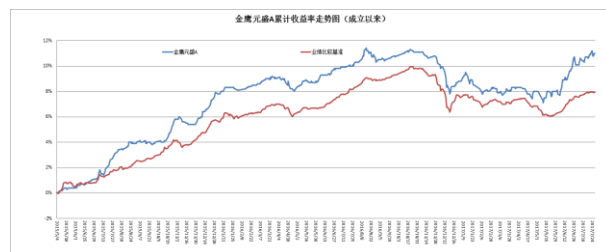
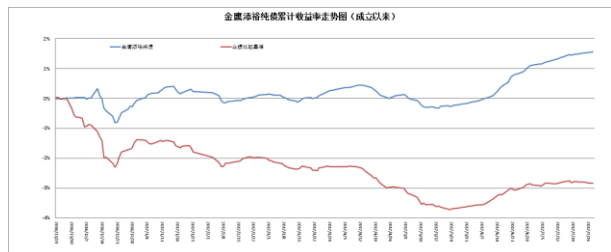
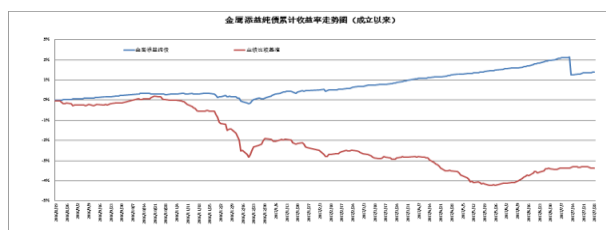
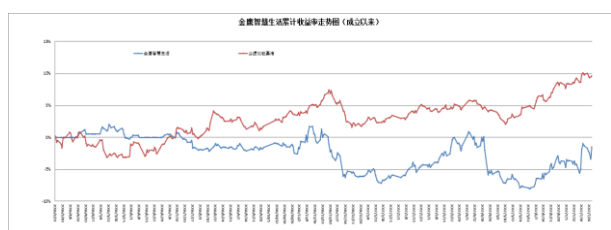
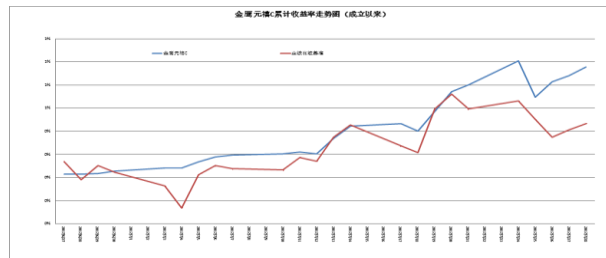
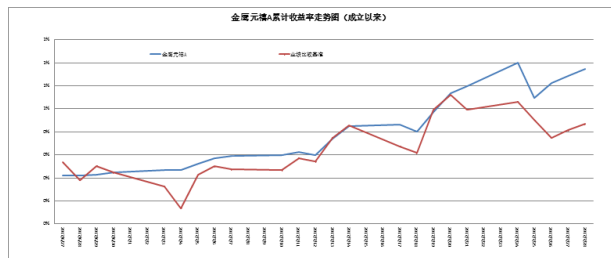
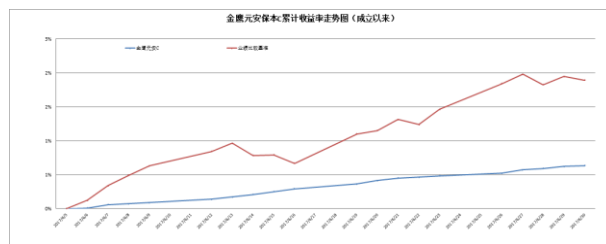
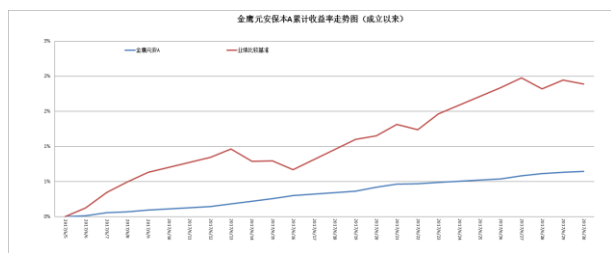
五、金鹰旗下基金业绩走势图



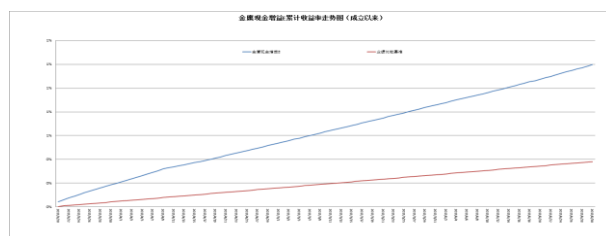
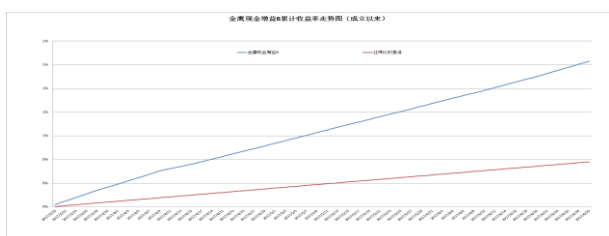
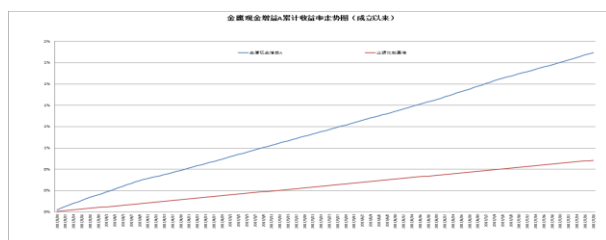
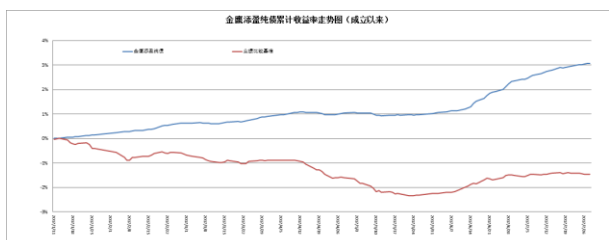
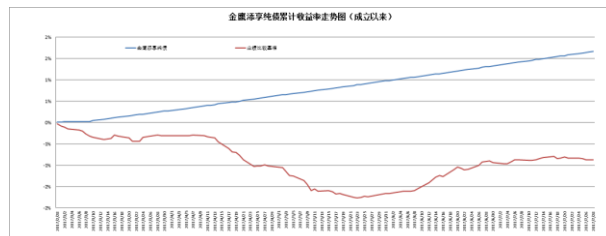
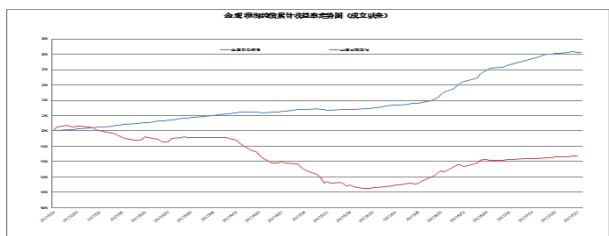
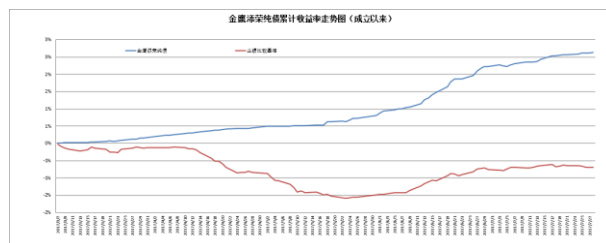
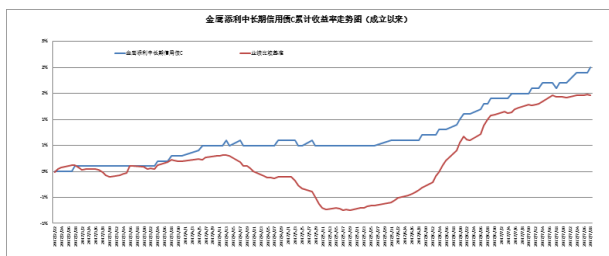
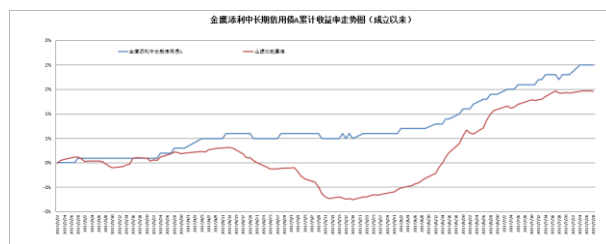
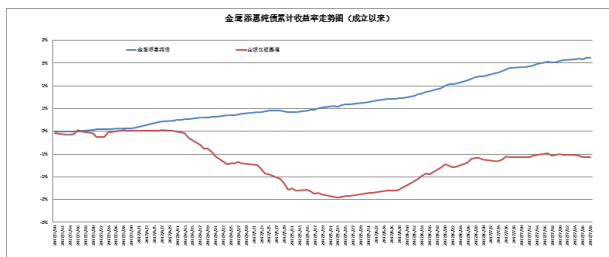
重要提示：本报告中的信息均来源于已公开资料，本公司对这些信息的完整性和准确性不做任何保证和承诺。报告中的观点和预测仅代表我们的判断，本公司不承担因使用本报告而产生的法律责任，我们将根据实际情况的变化作出观点和预测的相应调整而不承担提示说明的责任。本报告并不适用于所有投资人，请谨慎使用。



重要提示：本报告中的信息均来源于已公开资料，本公司对这些信息的完整性和准确性不做任何保证和承诺。报告中的观点和预测仅代表我们的判断，本公司不承担因使用本报告而产生的法律责任，我们将根据实际情况的变化作出观点和预测的相应调整而不承担提示说明的责任。本报告并不适用于所有投资人，请谨慎使用。



重要提示：本报告中的信息均来源于已公开资料，本公司对这些信息的完整性和准确性不做任何保证和承诺。报告中的观点和预测仅代表我们的判断，本公司不承担因使用本报告而产生的法律责任，我们将根据实际情况的变化作出观点和预测的相应调整而不承担提示说明的责任。本报告并不适用于所有投资人，请谨慎使用。



重要提示：本报告中的信息均来源于已公开资料，本公司对这些信息的完整性和准确性不做任何保证和承诺。报告中的观点和预测仅代表我们的判断，本公司不承担因使用本报告而产生的法律责任，我们将根据实际情况的变化作出观点和预测的相应调整而不承担提示说明的责任。本报告并不适用于所有投资者，请谨慎使用。

数据来源：金鹰基金管理有限公司指数及量化投资部。

风险提示：基金的过往业绩并不预示其未来表现。建议您在投资前认真阅读《基金合同》、《招募说明书》等基金法律文件，了解基金的风险收益特征，并根据自身的投资目的、投资期限、投资经验、资产状况等判断基金是否和您的风险承受能力相适应。

六、销售机构

交通银行、中国工商银行、中国银行、中国建设银行、招商银行、中信银行、中国民生银行、上海浦东发展银行、宁波银行、平安银行、中国邮政储蓄银行、华夏银行、浙江民泰商业银行、南充商业银行、稠州银行、包商银行、杭州银行、广发银行、江南农商行、成都农商行、顺德农商行、兴业银行、天津滨海农商行、湖北银行等银行。

广州证券、中信建投证券、国泰君安证券、中国银河证券、海通证券、广发证券、国信证券、招商证券、光大证券、东海证券、安信证券、中国中投证券、平安证券、湘财证券、兴业证券、国元证券、国盛证券、山西证券、财通证券、万联证券、东莞证券、西南证券、东吴证券、长江证券、齐鲁证券、国联证券、爱建证券、财富证券、信达证券、华福证券、方正证券、中信证券、东方证券、长城证券、财达证券、世纪证券、江海证券、华龙证券、华泰证券、天风证券、华安证券、民生证券、国都证券、英大证券、日信证券、浙商证券、金元证券、中航证券、五矿证券、中信万通证券、华宝证券、国海证券、中信证券（浙江）、新时代证券、天源证券、中山证券、民族证券、申万宏源（原申银万国、宏源）证券、东北证券、联讯证券、宏信证券、德邦证券、首创证券、华鑫证券、大同证券、太平洋证券、上海证券、西部证券、国金证券、中信证券（山东）、华林证券、华金证券、华融证券、中邮证券、华信证券等证券公司。

中国国际期货、中投天琪期货有限公司、中信期货有限公司。

数米基金销售、好买基金销售、众禄基金销售、天天基金销售、长量基金销售、展恒基金销售、浙江同花顺基金销售、中期基金销售、和讯信息科技、万银财富基金销售、诺亚正行基金销售、北京钱景财富投资管理有限公司、北京恒天明泽基金销售有限公司、上海汇付金融服务有限公司、上海联泰资产管理有限公司、深圳富济财富管理有限公司、北京君德汇富投资咨询有限公司、上海汇付金融服务有限公司、大泰金石投资管理有限公司、北京乐融多源投资咨询有限公司、北京增财基金销售有限公司、上海长量基金销售投资顾问有限公司、上海凯石财富基金销售有限公司、上海陆金所资产管理有限公司、上海利得基金销售有限公司、深圳市新兰德证券投资咨询有限公司、北京恒宇天泽投资管理有限公司、中经北证（北京）资产管理有限公司、上海中正达广投资管理有限公司、北京晟视天下投资管理有限公司、北京懒猫金融信息服务有限公司、上海攀赢金融信息服务有限公司、武汉市伯嘉基金销售有限公司、北京肯特瑞财富投资管理有限公司、深圳前海凯恩斯基金销售有限公司、北京新浪仓石基金销售有限公司、厦门市鑫鼎盛控股有限公司、北京恒天明泽基金销售有限公司、上海万得投资顾问有限公司、西部证券股份有限公司、凤凰金信（银川）投资管理有限公司、和耕传承基金销售有限公司、奕丰金融服务（深圳）有限公司、深圳前海微众银行股份有限公司、天津国美基金销售有限公司、北京格上富信投资顾问、北京微动利投资管理有限公司、北京蛋卷基金销售有限公司、上海云湾投资管理有限公司、利和财富（上海）基金销售有限公司、北京唐鼎耀华投资咨询有限公司、北京创金启富投资管理有限公司、南京途牛金融信息服务有限公司、南京苏宁基金销售有限公司、河南和信证券投资顾问股份有限公司、中证金牛（北京）投资咨询有限公司、河南和信证券投资顾问股份有限公

重要提示：本报告中的信息均来源于已公开资料，本公司对这些信息的完整性和准确性不做任何保证和承诺。报告中的观点和预测仅代表我们的判断，本公司不承担因使用本报告而产生的法律责任，我们将根据实际情况的变化作出观点和预测的相应调整而不承担提示说明的责任。本报告并不适用于所有投资人，请谨慎使用。

司、杭州科地瑞富基金销售有限公司、浙江金观诚财富管理有限公司、北京植信基金销售有限公司、上海华夏财富投资管理有限公司、大河财富基金销售有限公司、江苏汇林保大基金销售有限公司等第三方销售机构。
金鹰基金管理有限公司直销中心、金鹰基金网上交易平台。

注：以上仅供参考，最新的代销机构名单请阅各基金法律文件。

主办：金鹰基金管理有限公司零售业务部
地址：中国广东省广州市珠江东路 28 号越秀金融大厦 30 层
邮编：510623
传真：020-83283445
客服及投诉电话：400-6135-888，020-83936180
意见反馈：csmail@gefund.com.cn

感谢您的关注!

金鹰基金管理有限公司
GOLDEN EAGLE ASSET MANAGEMENT CO.,LTD.