



金鹰基金每周通讯

总第【678】期

2017年第43周

(2017.10.23-10.27)

风险提示：市场有风险，投资须谨慎

本期目录

- 一、 一周国内市场各板块走势
- 二、 市场新闻
- 三、 投资者教育宣传专栏
- 四、 金鹰旗下基金业绩表现
- 五、 金鹰旗下基金业绩走势图
- 六、 销售机构

一、一周（10.23-10.27）国内市场各板块走势

（一）主要指数

指数名称	最近一周表现及排名		最近一月表现及排名		最近一季表现及排名		年初至今表现及排名	
创业板综	0.64%	13	0.69%	13	8.25%	8	-6.42%	14
中小板综	0.91%	11	2.35%	9	8.51%	5	4.63%	11
深证成指	1.83%	6	3.69%	6	10.09%	2	12.45%	7
深证100R	3.02%	1	6.79%	1	13.63%	1	28.82%	1
深证A指	1.19%	8	2.23%	10	8.46%	6	2.74%	12
上证50	2.80%	2	5.74%	2	6.74%	10	23.06%	3
上证180	2.13%	5	4.53%	5	6.53%	11	19.68%	5
上证综指	1.13%	9	2.14%	11	5.14%	14	10.09%	8
技术领先	1.11%	10	3.17%	8	8.90%	4	5.92%	10
沪深300	2.42%	4	5.25%	4	8.34%	7	21.51%	4
巨潮大盘	2.56%	3	5.68%	3	9.13%	3	23.51%	2
巨潮中盘	0.84%	12	1.32%	12	6.16%	12	7.20%	9
巨潮小盘	0.42%	14	-0.60%	14	5.26%	13	-2.58%	13
国证1000	1.77%	7	3.46%	7	7.72%	9	13.91%	6

（二）行业指数

指数名称	最近一周表现及排名		最近一月表现及排名		最近三月表现及排名		年初至今表现及排名	
农林牧渔(申万)	2.07%	5	4.87%	5	9.20%	6	-9.11%	24
采掘(申万)	0.19%	20	-5.54%	28	2.42%	23	3.05%	13
化工(申万)	1.13%	12	-0.47%	20	4.38%	19	0.81%	16
钢铁(申万)	0.46%	17	-3.07%	26	6.73%	13	20.44%	5
有色金属(申万)	-0.60%	27	-5.26%	27	8.26%	9	21.31%	3
电子(申万)	3.39%	3	7.06%	4	16.36%	2	20.34%	6
家用电器(申万)	5.42%	2	11.54%	2	14.69%	3	42.18%	2
食品饮料(申万)	6.01%	1	15.24%	1	27.26%	1	47.81%	1
纺织服装(申万)	0.21%	19	0.22%	19	0.80%	27	-15.64%	28
轻工制造(申万)	1.13%	11	0.85%	15	5.30%	16	-3.36%	20
医药生物(申万)	1.88%	8	7.17%	3	12.27%	4	6.37%	11
公用事业(申万)	0.08%	23	1.66%	13	2.76%	21	-0.50%	17
交通运输(申万)	-0.39%	25	3.22%	8	4.01%	20	10.17%	9
房地产(申万)	1.35%	10	-0.55%	21	2.61%	22	1.08%	15
商业贸易(申万)	0.09%	22	4.03%	7	6.97%	12	-4.78%	23
休闲服务(申万)	2.05%	6	1.96%	12	7.07%	11	-1.46%	18
综合(申万)	0.54%	15	-1.71%	24	5.13%	17	-10.76%	26
建筑材料(申万)	0.11%	21	1.58%	14	5.74%	15	10.54%	8
建筑装饰(申万)	2.00%	7	2.11%	10	1.82%	24	4.04%	12
电气设备(申万)	1.01%	14	0.46%	17	8.53%	8	-2.29%	19
国防军工(申万)	-1.34%	28	-1.66%	23	1.07%		-9.47%	25
计算机(申万)	-0.41%	26	-2.35%	25	6.27%	14	-3.81%	21
传媒(申万)	-0.19%	24	0.42%	18	1.27%	25	-14.89%	27
通信(申万)	1.07%	13	-1.42%	22	11.85%	5	1.64%	14
银行(申万)	0.28%	18	2.16%	9	0.77%	28	13.59%	7
非银金融(申万)	3.23%	4	4.80%	6	7.39%	10	20.80%	4
汽车(申万)	0.53%	16	2.10%	11	9.00%	7	7.71%	10
机械设备(申万)	1.38%	9	0.83%	16	4.96%	18	-3.87%	22

数据来源：金鹰基金管理有限公司指数及量化投资部

重要提示：本报告中的信息均来源于已公开资料，本公司对这些信息的完整性和准确性不做任何保证和承诺。报告中的观点和预测仅代表我们的判断，本公司不承担因使用本报告而产生的法律责任，我们将根据实际情况的变化作出观点和预测的相应调整而不承担提示说明的责任。本报告并不适用于所有投资人，请谨慎使用。

二、市场新闻

【国际经济】

- 1、【美国三季度 GDP 初值 3%，好于预期】10 月 27 日，美国商务部公布数据显示，三季度 GDP 环比增长初值 3%，高于预期 2.6%，略逊于前值 3.1%，美国连续两个季度 GDP 维持在 3% 以上。其中三季度消费增速 2.4%，高于预期 2.2%，另外投资增速为 3.9%。另外，三季度个人消费支出(PCE)年化季环比初值 2.4%，预期 2.1%，前值 3.3%，核心个人消费支出(PCE)物价指数年化季环比初值 1.3%，预期 1.3%，前值 0.9%。GDP 数据的表现基本确认美联储 12 月加息。
- 2、【欧央行维持三大基准利率不变，明年起缩减 QE 规模】北京时间 10 月 26 日晚间消息，欧洲央行维持主要再融资利率 0.0% 不变，符合预期；维持隔夜贷款利率 0.25% 不变，符合预期；维持隔夜存款利率 -0.40% 不变，符合预期。欧洲央行表示，自 2018 年 1 月起将月度 QE 规模从 600 亿欧元降至 300 亿欧元，持续九个月，如有必要将持续更长时间。

【国内经济】

- 1、【中财办：推动经济发展的基本思路可能要进一步完善】10 月 26 日，中国共产党第十九次全国代表大会新闻中心举行专题新闻发布会，有关方面负责人进一步解读了十九大报告，并就海内外媒体关心的热点问题答记者问。其中，中央财经领导小组办公室副主任杨伟民主要介绍了对新目标的理解。杨伟民表示，党的十九大明确了全面建设社会主义现代化国家“两步走”战略安排，“两步走”战略没有再提 GDP 翻番类目标，主要考虑的是我国社会主要矛盾已经发生变化，我国经济发展已转向高质量发展阶段。杨伟民指出，十九大以后，推动经济发展的基本思路可能要进一步完善。
- 2、【商务部：四方面继续促进消费转型升级】近日，商务部新闻发言人高峰在商务部例行发布会上表示，通过深入推进供给侧结构性改革，加快内贸流通体制创新，我国消费供需结构正在不断升级，城乡居民的消费需求不断地增强，人民生活的获得感也在日益提升。
- 3、【财政部在香港顺利发行 20 亿美元主权债券】10 月 26 日，中华人民共和国财政部在香港特别行政区发行 20 亿美元主权债券，包括 5 年期 10 亿美元，10 年期 10 亿美元。此次发行共获得约 220 亿美元认购。5 年期收益率为 2.196%（票面利率 2.125%）；10 年期收益率为 2.687%（票面利率 2.625%）。10 月 27 日中午，中华人民共和国财政部在香港礼宾府举行发行仪式，宣布 20 亿美元主权债券发行成功。

重要提示：本报告中的信息均来源于已公开资料，本公司对这些信息的完整性和准确性不做任何保证和承诺。报告中的观点和预测仅代表我们的判断，本公司不承担因使用本报告而产生的法律责任，我们将根据实际情况的变化作出观点和预测的相应调整而不承担提示说明的责任。本报告并不适用于所有投资人，请谨慎使用。

三、投资者教育宣传专栏

2017 年国际证券投资者保护研讨会成功召开

来源：证券时报网 时间：2017-09-02

2017 年 8 月 30 日至 31 日，由中国证券投资者保护基金公司主办的“2017 年国际证券投资者保护研讨会”在北京成功召开，会议主题是“探索多渠道权益救济，维护投资者合法权益”。中国证监会主席助理黄炜出席研讨会并致辞。

黄炜指出，中小投资者的损害赔偿救济制度是一个很广泛又很专业的领域，涵盖的内容很多，制度设计的难度很大，有一系列专门问题需要面对与解决：如何解决由于投资者人数众多带来的诉讼方式问题、中小投资者寻求赔偿的专业支持和帮助问题、证券违法多元主体的责任分配问题，如何高效及时处理侵权纠纷以稳定市场预期问题，如何合理发挥行政监管支持投资者赔偿救济的应有作用的必要性问题。证券期货投资者的损害赔偿制度具有不同于一般民事损害赔偿的特殊问题。要充分保障证券期货市场投资者，尤其是中小投资者的求偿权，就要在一般的民商事和民事诉讼法律规则基础上，体系化地构建出一整套符合证券期货市场特殊性的制度规则，这是摆在中国市场的制度建设和监管者面前的重要任务，为此，需要下大力气做好以下几个方面的工作：一是进一步完善证券期货市场基础法律制度；二是进一步完善证券侵权民事赔偿诉讼制度；三是进一步完善证券期货纠纷多元化解机制；四是进一步推进公益机构支持诉讼工作；五是进一步发挥行政和解制度的作用；六是进一步完善先行赔付制度实现机制；七是探索建立证券期货诉讼示范判决机制。

境内外投资者保护机构围绕“投资者权益损害赔偿的制度研究与实践”、“证券期货市场民事纠纷处理的经验与发展”、“市场机构风险监测的探索与思考”等内容充分交流经验和做法。证监会法律部、证监会投资者保护局、中证中小投资者服务中心有限责任公司、深圳证券期货业纠纷调解中心、中国保险保障基金有限责任公司、中国证券投资者保护基金有限责任公司以及美、加、俄、英、港等境外投资者保护机构都结合自身实际情况分享了在集团诉讼、代理诉讼、代理金融欺诈、诉调对接、先行赔付等领域取得的一系列理论研究成果和实践经验，并就探索投资者保护关口前移，加强对资本市场以及证券公司等相关机构进行风险监测，及早发现预警、及早防范处置，避免系统性风险、区域性风险的产生进行了探讨。来自美国、加拿大、俄罗斯、英国、日本、香港等 6 个国家（地区）的境外投资者保护机构与国务院法制办、财政部、人民银行、银监会、保监会有关部门以及证监会系统单位和相关证券期货纠纷多元化解机制试点调解组织共 31 家境内单位的 70 余位代表出席了本次会议。

国际证券投资者保护年度研讨会由中、美、加三方投保机构自 2014 年发起形成，旨在交流各国（地区）在投资者保护领域的新理念、新举措、新方式，探索国际投资者保护工作新思路、新方向，目前已经形成了长效的国际交流合作机制，得到了国际业内的积极响应，通过交流互鉴，促进了各自投资者保护事业的发展，该机制的实际作用得到充分发挥。

重要提示：本报告中的信息均来源于已公开资料，本公司对这些信息的完整性和准确性不做任何保证和承诺。报告中的观点和预测仅代表我们的判断，本公司不承担因使用本报告而产生的法律责任，我们将根据实际情况的变化作出观点和预测的相应调整而不承担提示说明的责任。本报告并不适用于所有投资人，请谨慎使用。

四、金鹰旗下基金业绩表现

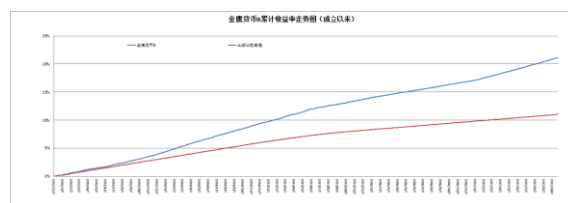
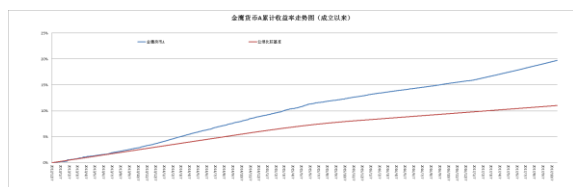
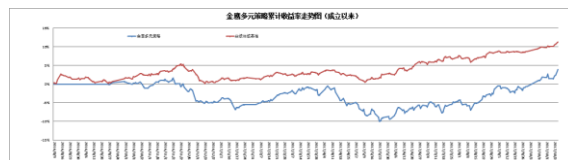
第 43 周 (2017.10.23-10.27)

基金类型	基金名称	最新份额净值	累计净值	一周净值增长率 (%)	今年以来净值增长率 (%)
股票型	001167 金鹰科技创新股票	0.7160	0.7160	1.42	10.15
	162107 金鹰量化精选	0.9539	0.9539	-0.32	-6.53
混合型	210003 金鹰行业优势股票	1.2031	1.5931	0.64	21.94
	210004 金鹰稳健成长股票	1.3850	2.1150	-0.65	-10.41
	210005 金鹰主题优势股票	1.1840	1.1840	3.05	19.11
	210007 金鹰技术领先混合A	1.0090	1.4670	0.10	-11.88
	002196 金鹰技术领先混合C	1.0200	1.0200	0.00	-10.99
	210008 金鹰策略配置	1.2092	1.8092	-0.11	12.49
	210009 金鹰核心资源股票	1.1230	1.2230	0.45	-16.94
	162102 金鹰中小盘精选混合	1.0717	2.9682	0.64	7.04
	210002 金鹰红利价值灵活配置混合	1.2665	2.4645	0.38	1.04
	210001 金鹰成份股优选混合	0.9996	2.8976	1.15	3.98
	001298 金鹰民族新兴混合	1.0520	1.0520	0.57	4.68
	001366 金鹰产业整合混合	0.7800	0.7800	1.56	4.56
	002303 金鹰智慧生活	1.0810	1.0810	3.35	15.12
	002844 金鹰多元策略混合	1.0389	1.0389	2.32	9.14
	001951 金鹰改革红利混合	1.0720	1.0720	0.66	-0.65
	210006 金鹰元禧A	1.1325	1.3284	-0.23	1.28
	002425 金鹰元禧C	1.1345	1.6345	-0.23	1.27
	002490 金鹰元祺保本	1.0570	1.0570	0.00	3.32
	210014 金鹰元丰	1.0411	1.2744	0.11	-0.08
	000110 金鹰元安A	1.0614	1.3339	0.11	1.80
	002513 金鹰元安C	1.0084	1.0084	0.11	1.66
	002681 金鹰元和保本混合A	1.0160	1.0160	0.00	1.80
	002682 金鹰元和保本混合C	1.0080	1.0080	0.00	1.41
	003502 金鹰鑫瑞混合A	1.0430	1.0430	-0.01	4.01
	003503 金鹰鑫瑞混合C	1.0351	1.0351	-0.01	3.23
	003484 金鹰鑫益混合A	1.0438	1.0438	0.32	3.88
	003485 金鹰鑫益混合C	1.0424	1.0424	0.32	3.75
	004040 金鹰鑫富A	1.0000	1.0000	-0.20	0.00
	004041 金鹰鑫富C	1.0092	1.0092	-0.06	0.92
	004265 金鹰民丰回报	1.1489	1.3593	1.10	6.52
	210010 金鹰灵活配置混合A	1.1489	1.3593	1.10	6.52
	210011 金鹰灵活配置混合C	1.0785	1.2792	1.09	5.68
	债券型	162105 金鹰持久增利C	1.0919	1.4576	0.02
004267 金鹰持久增利E		1.0941	1.0941	0.12	9.41
162108 金鹰元盛C		1.1080	1.1700	-0.27	1.93
000433 金鹰元盛E		1.2940	1.2940	0.86	11.74
003163 金鹰添富纯债		1.0227	1.0277	0.03	2.44
003733 金鹰添裕纯债		1.0212	1.0212	-0.04	2.17
003163 金鹰添益纯债		1.0001	1.0306	0.10	2.97
003384 金鹰添盈纯债		1.0072	1.0402	0.05	4.06
004045 金鹰添润纯债		1.0070	1.0358	0.08	3.61
003852 金鹰添享纯债		1.0181	1.0181	-0.16	1.81
004033 金鹰添荣纯债		1.0326	1.0326	-0.07	3.26
003853 金鹰添惠纯债		0.9977	1.0157	0.05	1.56
002586 金鹰添利信用债A		1.0260	1.0260	-0.10	2.60
002587 金鹰添利信用债C		1.0240	1.0240	-0.19	2.40
基金类型		基金名称	每万份基金收益	七日化收益率 (%)	今年以来收益率 (%)
货币型	210012 金鹰货币A	1.0712	4.12	3.23	
	210013 金鹰货币B	1.1367	4.37	3.43	
	004372 金鹰现金增益A	1.1300	4.23	2.45	
	004373 金鹰现金增益B	1.1836	4.43	2.56	
	511770 金鹰现金增益E	1.0823	4.04	2.40	

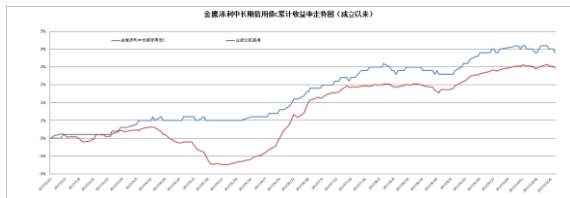
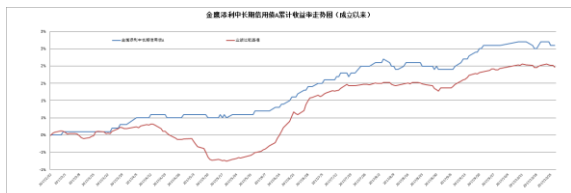
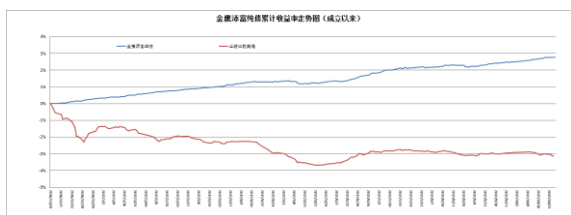
数据来源：金鹰基金管理有限公司指数及量化投资部。

重要提示：本报告中的信息均来源于已公开资料，本公司对这些信息的完整性和准确性不做任何保证和承诺。报告中的观点和预测仅代表我们的判断，本公司不承担因使用本报告而产生的法律责任，我们将根据实际情况的变化作出观点和预测的相应调整而不承担提示说明的责任。本报告并不适用于所有投资人，请谨慎使用。

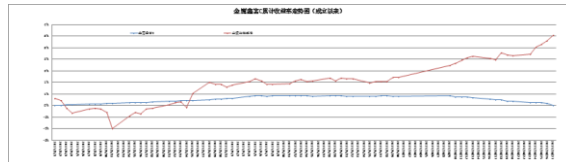
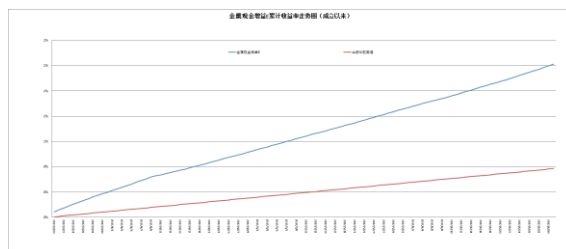
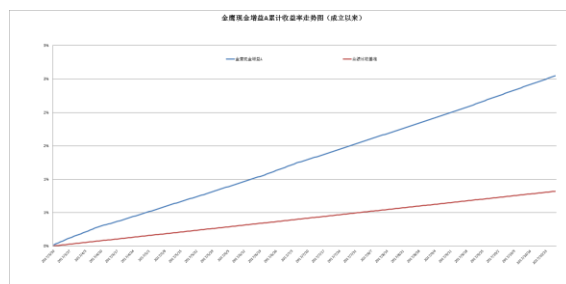
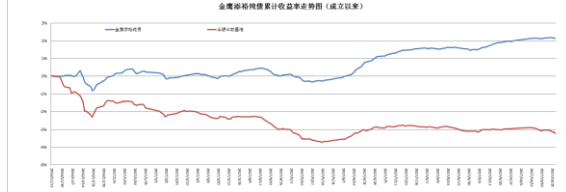
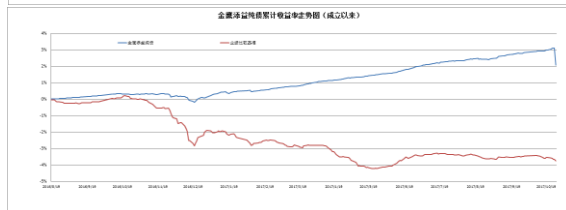
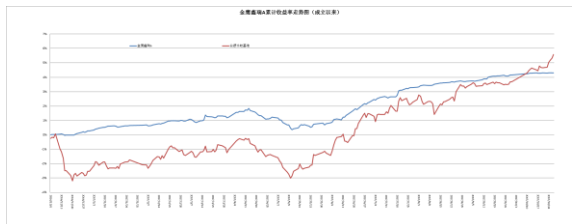
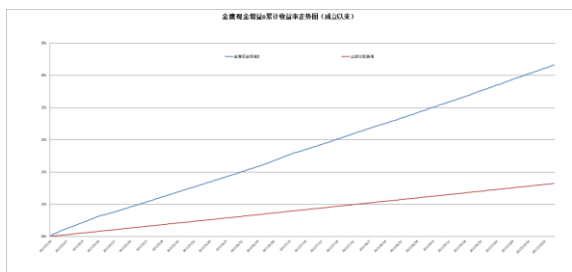
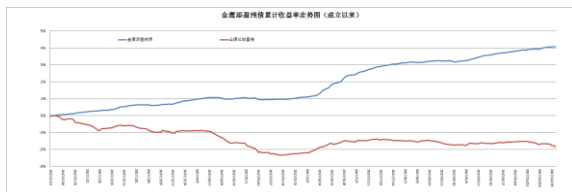
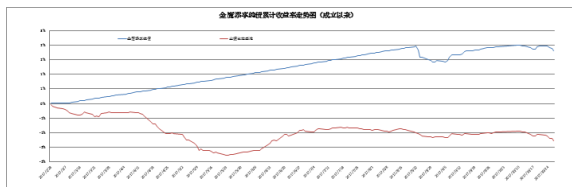
五、金鹰旗下基金业绩走势图



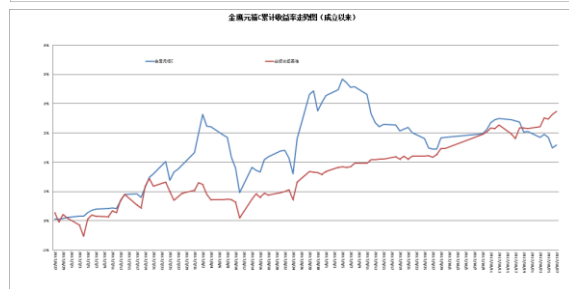
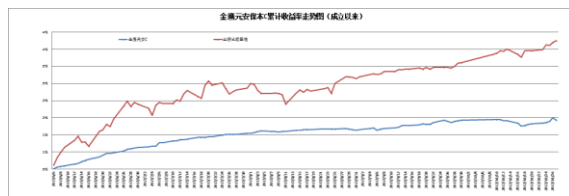
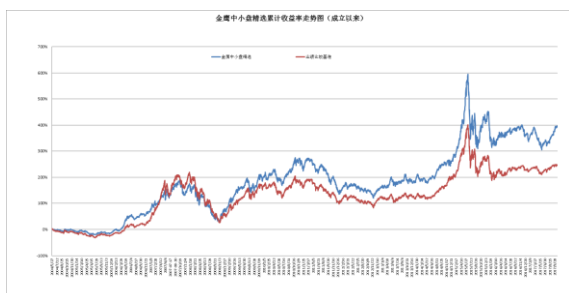
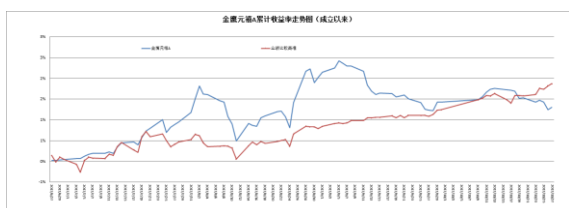
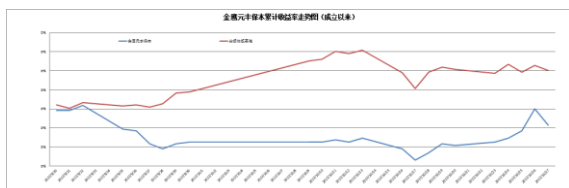
重要提示：本报告中的信息均来源于已公开资料，本公司对这些信息的完整性和准确性不做任何保证和承诺。报告中的观点和预测仅代表我们的判断，本公司不承担因使用本报告而产生的法律责任，我们将根据实际情况的变化作出观点和预测的相应调整而不承担提示说明的责任。本报告并不适用于所有投资人，请谨慎使用。



重要提示：本报告中的信息均来源于已公开资料，本公司对这些信息的完整性和准确性不做任何保证和承诺。报告中的观点和预测仅代表我们的判断，本公司不承担因使用本报告而产生的法律责任，我们将根据实际情况的变化作出观点和预测的相应调整而不承担提示说明的责任。本报告并不适用于所有投资人，请谨慎使用。



重要提示：本报告中的信息均来源于已公开资料，本公司对这些信息的完整性和准确性不做任何保证和承诺。报告中的观点和预测仅代表我们的判断，本公司不承担因使用本报告而产生的法律责任，我们将根据实际情况的变化作出观点和预测的相应调整而不承担提示说明的责任。本报告并不适用于所有投资人，请谨慎使用。



数据来源：金鹰基金管理有限公司指数及量化投资部。

风险提示：基金的过往业绩并不预示其未来表现。建议您在投资前认真阅读《基金合同》、《招募说明书》等基金法律文件，了解基金的风险收益特征，并根据自身的投资目的、投资期限、投资经验、资产状况等判断基金是否和您的风险承受能力相适应。

重要提示：本报告中的信息均来源于已公开资料，本公司对这些信息的完整性和准确性不做任何保证和承诺。报告中的观点和预测仅代表我们的判断，本公司不承担因使用本报告而产生的法律责任，我们将根据实际情况的变化作出观点和预测的相应调整而不承担提示说明的责任。本报告并不适用于所有投资人，请谨慎使用。

六、销售机构

交通银行、中国工商银行、中国银行、中国建设银行、招商银行、中信银行、中国民生银行、上海浦东发展银行、宁波银行、平安银行、中国邮政储蓄银行、华夏银行、浙江民泰商业银行、南充商业银行、稠州银行、包商银行、杭州银行、广发银行、江南农商行、成都农商行、顺德农商行、兴业银行、天津滨海农商行、湖北银行等银行。

广州证券、中信建投证券、国泰君安证券、中国银河证券、海通证券、广发证券、国信证券、招商证券、光大证券、东海证券、安信证券、中国中投证券、平安证券、湘财证券、兴业证券、国元证券、国盛证券、山西证券、财通证券、万联证券、东莞证券、西南证券、东吴证券、长江证券、齐鲁证券、国联证券、爱建证券、财富证券、信达证券、华福证券、方正证券、中信证券、东方证券、长城证券、财达证券、世纪证券、江海证券、华龙证券、华泰证券、天风证券、华安证券、民生证券、国都证券、英大证券、日信证券、浙商证券、金元证券、中航证券、五矿证券、中信万通证券、华宝证券、国海证券、中信证券（浙江）、新时代证券、天源证券、中山证券、民族证券、申万宏源（原申银万国、宏源）证券、东北证券、联讯证券、宏信证券、德邦证券、首创证券、华鑫证券、大同证券、太平洋证券、上海证券、西部证券、国金证券、中信证券（山东）、华林证券、华金证券、华融证券、中邮证券、华信证券等证券公司。

中国国际期货、中投天琪期货有限公司、中信期货有限公司。

数米基金销售、好买基金销售、众禄基金销售、天天基金销售、长量基金销售、展恒基金销售、浙江同花顺基金销售、中期基金销售、和讯信息科技、万银财富基金销售、诺亚正行基金销售、北京钱景财富投资管理有限公司、北京恒天明泽基金销售有限公司、上海汇付金融服务有限公司、上海联泰资产管理有限公司、深圳富济财富管理有限公司、北京君德汇富投资咨询有限公司、上海汇付金融服务有限公司、大泰金石投资管理有限公司、北京乐融多源投资咨询有限公司、北京增财基金销售有限公司、上海长量基金销售投资顾问有限公司、上海凯石财富基金销售有限公司、上海陆金所资产管理有限公司、上海利得基金销售有限公司、深圳市新兰德证券投资咨询有限公司、北京恒宇天泽投资管理有限公司、中经北证（北京）资产管理有限公司、上海中正达广投资管理有限公司、北京晟视天下投资管理有限公司、北京懒猫金融信息服务有限公司、上海攀赢金融信息服务有限公司、武汉市伯嘉基金销售有限公司、北京肯特瑞财富投资管理有限公司、深圳前海凯恩斯基金销售有限公司、北京新浪仓石基金销售有限公司、厦门市鑫鼎盛控股有限公司、北京恒天明泽基金销售有限公司、上海万得投资顾问有限公司、西部证券股份有限公司、凤凰金信（银川）投资管理有限公司、和耕传承基金销售有限公司、奕丰金融服务（深圳）有限公司、深圳前海微众银行股份有限公司、天津国美基金销售有限公司、北京格上富信投资顾问、北京微动利投资管理有限公司、北京蛋卷基金销售有限公司、上海云湾投资管理有限公司、利和财富（上海）基金销售有限公司、北京唐鼎耀华投资咨询有限公司、北京创金启富投资管理有限公司、南京途牛金融信息服务有限公司、南京苏宁基金销售有限公司、河南和信证券投资顾问股份有限公司、中证金牛（北京）投资咨询有限公司、河南和信证券投资顾问股份有限公司、杭州科地瑞富基金销售有限公司、浙江金观诚财富管理有限公司、北京植信基金销售有限公司、上海华夏财富投资管理有限公司、大河财富基金销售有限公司、江苏汇林保大基金销售有限公司等第三方销售机构。

金鹰基金管理有限公司直销中心、金鹰基金网上交易平台。

注：以上仅供参考，最新的代销机构名单请阅各基金法律文件。

重要提示：本报告中的信息均来源于已公开资料，本公司对这些信息的完整性和准确性不做任何保证和承诺。报告中的观点和预测仅代表我们的判断，本公司不承担因使用本报告而产生的法律责任，我们将根据实际情况的变化作出观点和预测的相应调整而不承担提示说明的责任。本报告并不适用于所有投资人，请谨慎使用。

主办：金鹰基金管理有限公司零售业务部
地址：中国广东省广州市珠江东路 28 号越秀金融大厦 30 层
邮编：510623
传真：020-83283445
客服及投诉电话：400-6135-888，020-83936180
意见反馈：csmail@gefund.com.cn

感谢您的关注!

金鹰基金管理有限公司
GOLDEN EAGLE ASSET MANAGEMENT CO.,LTD.