

金鹰基金每周通讯

总第【682】期

2017年第47周

(2017.11.20-11.24)

风险提示：市场有风险，投资须谨慎

本期目录

- 一、 一周国内市场各板块走势
- 二、 市场新闻
- 三、 反洗钱宣传专栏
- 四、 金鹰旗下基金业绩表现
- 五、 金鹰旗下基金业绩走势图
- 六、 销售机构

一、一周（11.20-11.24）国内市场各板块走势

（一）主要指数

指数名称	最近一周表现 及排名		最近一月表现 及排名		最近一季表现 及排名		年初至今表现 及排名	
创业板综	-2.52%	14	-7.74%	14	-2.49%	13	-13.83%	14
中小板综	-1.35%	10	-4.10%	11	1.96%	10	-0.10%	11
深证成指	-1.10%	9	-1.51%	8	5.83%	7	9.74%	7
深证100R	-0.61%	5	2.71%	5	13.27%	1	30.23%	1
深证A指	-1.61%	11	-4.33%	12	1.71%	11	-2.38%	12
上证50	-0.07%	1	6.65%	1	10.97%	2	28.42%	2
上证180	-0.43%	3	3.85%	3	8.51%	5	22.42%	5
上证综指	-0.86%	7	-1.02%	7	2.52%	9	8.06%	8
技术领先	-2.09%	13	-3.03%	9	3.63%	8	2.25%	10
沪深300	-0.40%	2	3.66%	4	9.90%	4	23.99%	4
巨潮大盘	-0.53%	4	4.21%	2	10.82%	3	26.52%	3
巨潮中盘	-0.92%	8	-3.92%	10	0.84%	12	2.80%	9
巨潮小盘	-1.80%	12	-6.50%	13	-3.35%	14	-9.34%	13
国证1000	-0.84%	6	0.36%	6	5.84%	6	13.03%	6

（二）行业指数

指数名称	最近一周表现 及排名		最近一月表现 及排名		最近三月表现 及排名		年初至今表现 及排名	
农林牧渔(申万)	-2.45%	21	-0.62%	8	4.06%	9	-11.19%	22
采掘(申万)	1.07%	5	-2.84%	11	-2.49%	18	-0.11%	14
化工(申万)	-1.40%	15	-5.02%	17	-1.03%	15	-4.81%	16
钢铁(申万)	1.08%	4	1.63%	6	2.00%	13	22.57%	4
有色金属(申万)	2.27%	2	-7.50%	24	-3.75%	21	13.24%	7
电子(申万)	-3.21%	27	-0.73%	9	11.32%	4	16.95%	6
家用电器(申万)	-1.64%	16	4.92%	2	15.55%	2	43.87%	1
食品饮料(申万)	-6.35%	28	2.00%	5	18.40%	1	43.11%	2
纺织服装(申万)	-2.34%	19	-8.42%	27	-7.11%	28	-23.15%	28
轻工制造(申万)	-2.59%	24	-7.86%	25	-3.79%	22	-11.71%	23
医药生物(申万)	-2.97%	25	-3.38%	13	5.84%	6	2.25%	11
公用事业(申万)	-1.11%	12	-5.88%	19	-4.87%	24	-5.93%	18
交通运输(申万)	-0.83%	10	-3.37%	12	-0.27%	14	6.21%	8
房地产(申万)	1.36%	3	-0.29%	7	3.43%	10	0.84%	12
商业贸易(申万)	-1.67%	17	-8.61%	28	-3.11%	19	-13.45%	24
休闲服务(申万)	-3.03%	26	-2.11%	10	4.57%	8	-5.25%	17
综合(申万)	-1.31%	14	-8.23%	26	-6.76%	27	-18.32%	26
建筑材料(申万)	-1.86%	18	-6.33%	22	-1.18%	16	4.59%	9
建筑装饰(申万)	-1.08%	11	-6.05%	20	-4.36%	23	-3.19%	15
电气设备(申万)	-2.58%	23	-3.82%	14	2.38%	12	-6.82%	19
国防军工(申万)	0.43%	6	-6.11%	21	-6.20%	26	-14.96%	25
计算机(申万)	-2.41%	20	-4.64%	15	-3.54%	20	-8.09%	20
传媒(申万)	-0.67%	9	-7.43%	23	-5.89%	25	-21.12%	27
通信(申万)	-0.40%	7	2.56%	4	9.41%	5	2.79%	10
银行(申万)	3.02%	1	4.31%	3	5.06%	7	17.61%	5
非银金融(申万)	-1.16%	13	6.53%	1	12.17%	3	26.18%	3
汽车(申万)	-2.51%	22	-5.74%	18	2.50%	11	0.82%	13
机械设备(申万)	-0.45%	8	-4.87%	16	-2.06%	17	-9.44%	21

数据来源：金鹰基金管理有限公司指数及量化投资部

重要提示：本报告中的信息均来源于已公开资料，本公司对这些信息的完整性和准确性不做任何保证和承诺。报告中的观点和预测仅代表我们的判断，本公司不承担因使用本报告而产生的法律责任，我们将根据实际情况的变化作出观点和预测的相应调整而不承担提示说明的责任。本报告并不适用于所有投资人，请谨慎使用。

二、市场新闻

【国际经济】

- 1、【**美联储 11 月会议纪要：年内确定再次加息，通胀走向存在分歧**】美国时间 11 月 22 日，美联储发布公开市场委员会 10 月 31 日至 11 月 1 日政策会议纪要，纪要显示委员会成员预计将在近期内加息，但委员们对未来通胀走向存在分歧。会议纪要显示，与会委员预计消费者支出短期内将稳健增长，受就业市场持续强劲支撑，许多与会委员都认为，有必要在短期内再次上调联邦基金利率目标区间，但在决定加息时机前，他们仍需要看到更多数据。
- 2、【**欧央行会议纪要：对何时结束 QE 存分歧**】11 月 23 日，欧央行公布的 10 月欧央行会议纪要显示，尽管欧央行委员们基本同意将购债计划延长至少九个月，但对于是否设置一个明确的量化宽松（QE）结束日期仍存在分歧。会议纪要显示，一些委员希望能够设定明确的 QE 结束日期，以免使投资者对明年进一步延长 QE 产生期待；而另一些委员则担心，如果设置一个确切的 QE 结束日期，可能会促使市场参与者对可能的价格调整进行准备，进而导致金融环境过度紧缩。

【国内经济】

- 1、【**国务院常务会议：依法全面保护产权，清理规范涉企业经营服务性收费**】国务院总理李克强 11 月 22 日主持召开国务院常务会议，听取依法保护产权工作汇报，以更有效的制度促进各类市场主体恒心增信心；决定进一步清理规范涉企业经营服务性收费，持续为企业减轻负担。
- 2、【**十六部委：激发民间投资活力，推动制造业转型**】日前，工信部、发改委、科技部、财政部等十六部门印发《关于发挥民间投资作用 推进实施制造强国战略的指导意见》（以下简称《指导意见》）。针对近年来制造业民间投资增速放缓、活力不强的局面，《指导意见》贯彻落实党中央、国务院关于促进民间投资工作的总体要求，围绕《中国制造 2025》，通过一系列措施和保障，破解制约民间投资的体制机制障碍，发挥民营企业在制造业领域主力军和突击队的作用，激发民间投资活力，培育壮大新动能，改造提升传统产能，促进制造业向高端、智能、绿色、服务方向发展。
- 3、【**住建部等：坚持调控不放松，防止资金违规流入房地产**】11 月 21 日，住房城乡建设部会同国土资源部、人民银行在湖北省武汉市召开部分省市房地产工作座谈会，学习贯彻党的十九大精神，部署近期房地产工作，进一步落实地方调控主体责任，坚持分类调控、因城因地施策，坚持调控目标不动摇、力度不放松，保持调控政策的连续性稳定性，切实防范化解房地产风险，促进房地产市场平稳健康发展。

重要提示：本报告中的信息均来源于已公开资料，本公司对这些信息的完整性和准确性不做任何保证和承诺。报告中的观点和预测仅代表我们的判断，本公司不承担因使用本报告而产生的法律责任，我们将根据实际情况的变化作出观点和预测的相应调整而不承担提示说明的责任。本报告并不适用于所有投资人，请谨慎使用。

三、反洗钱宣传专栏

央行:可疑交易监测报告改革取得丰硕成果

来源:新快报 时间:2017-11-08

44家金融机构进入大学城宣传“反洗钱”

11月5日,2017年广东省反洗钱宣传月在广州大学城正式启动。此次宣传月活动以“打击洗钱犯罪,维护金融安全”为主题,由中国人民银行广州分行组织全省金融机构举办,旨在进一步推动反洗钱知识的普及教育,提高公众对洗钱风险的防范意识,构建遏制和打击洗钱犯罪的社会合力。人民银行广州分行副行长覃道爱在启动仪式上透露,2017年全省金融系统在协助案件破获方面取得了丰硕成果,所破案件涉及电信诈骗、非法集资、地下钱庄等各种类型,其中不乏在全国有重大社会影响力的大案要案。

去年对1901家机构进行检查

反洗钱正日益被监管机构重视。自去年下半年以来,央行多次下发文件,对跨境消费、转账、换汇等业务进行严厉监管。

日前,国务院办公厅日前印发《关于完善反洗钱、反恐怖融资、反逃税监管体制机制的意见》(下称《意见》),提出“适时扩大反洗钱和反恐怖融资监管范围”。《意见》是《反洗钱法》颁布十周年以来对国家反洗钱体系最全面的顶层设计,也是我国在反洗钱、反恐怖融资和反逃税工作领域深化改革的总体规划,对下一步做好反洗钱、反恐怖融资、反逃税工作,防范和打击违法犯罪活动,有效防控金融风险,保护人民群众合法权益具有重要指导意义。

事实上,央行近年来对反洗钱也无比重视。来自央行的数据显示,2016年,人民银行共对1901家反洗钱义务机构(含法人总部及分支机构)开展反洗钱专项执法检查,有力促进了金融机构和支付机构有效履行法定义务。

掀开广东反洗钱月序幕

本次启动仪式正式拉开了全省反洗钱宣传月的序幕,来自广东银监局、证监局、保监局,以及银行、证券、保险和支付等44家金融机构参加了仪式。

仪式上,覃道爱透露,从整体情况看,近年来,全省金融系统围绕风险为本的核心原则,稳步推进可疑交易监测报告改革实践,切实发挥金融情报职能优势,在协助侦查机关破获案件方面取得了丰硕成果,涉及电信诈骗、非法集资、地下钱庄、虚开骗税等各种类型,其中不乏在全国有重大社会影响力的大案要案。

覃道爱称,以此次活动为契机,进一步将宣传的覆盖面拓展到大学生群体,帮助大家树立反洗钱意识,提高反诈防骗的能力,在保护好自身权益的同时,为构建预防和打击洗钱犯罪的社会合力发挥积极作用。

重要提示:本报告中的信息均来源于已公开资料,本公司对这些信息的完整性和准确性不做任何保证和承诺。报告中的观点和预测仅代表我们的判断,本公司不承担因使用本报告而产生的法律责任,我们将根据实际情况的变化作出观点和预测的相应调整而不承担提示说明的责任。本报告并不适用于所有投资人,请谨慎使用。

作为集中宣传的第一站,广州大学城活动现场的 44 家金融机构精心布局,除摆放宣传展架、派发宣传折页、提供咨询服务外,还设置了反洗钱知识抢答、反洗钱集结号、互动小游戏等活动环节。通过年轻人喜闻乐见的形式,向大学生传导洗钱及恐怖融资犯罪的危害、生活中的洗钱陷阱以及如何防范洗钱风险等知识。

据了解,本月广东省内各地市将结合实际,针对不同群体开展多层次、全方位的反洗钱宣传。

四、金鹰旗下基金业绩表现

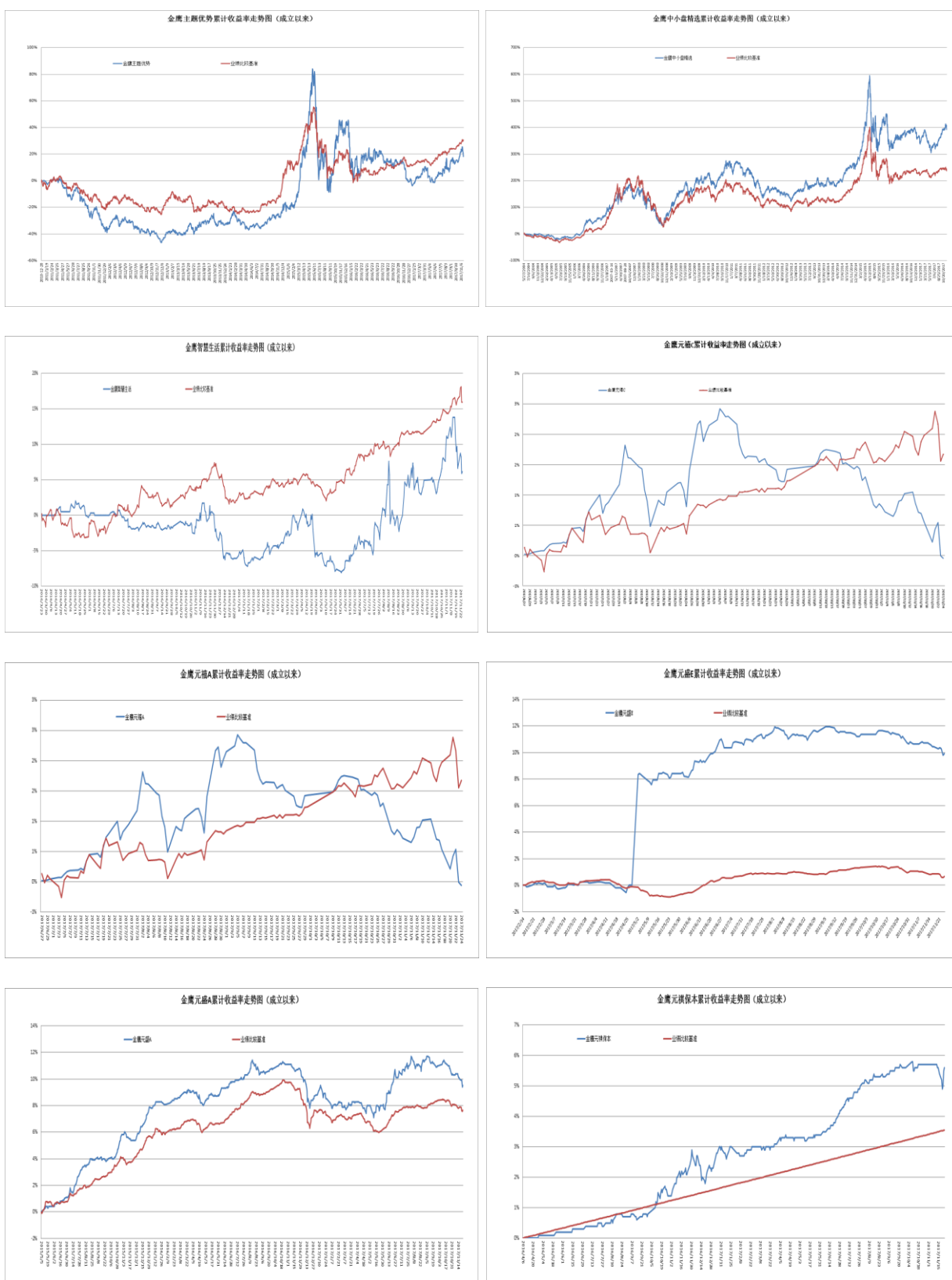
第47周（2017.11.20-11.24）

基金类型	基金名称	最新份额净值	累计净值	一周净值增长率(%)	今年以来净值增长率(%)	
股票型	001167 金鹰科技创新股票	0.6950	0.6950	-2.52	6.92	
	162107 金鹰量化精选	0.8555	0.8555	-2.58	-16.17	
混合型	210003 金鹰行业优势股票	1.1939	1.5839	-1.30	21.01	
	210004 金鹰稳健成长股票	1.3130	2.0430	-0.91	-15.07	
	210005 金鹰主题优势股票	1.1560	1.1560	-2.03	16.30	
	210007 金鹰技术领先混合A	1.0040	1.4590	1.41	-12.31	
	002196 金鹰技术领先混合C	1.0150	1.0150	1.40	-11.43	
	210008 金鹰策略配置	1.1745	1.7745	-0.08	9.27	
	210009 金鹰核心资源股票	1.0820	1.1820	-1.90	-19.97	
	162102 金鹰中小盘精选混合	1.0613	2.9578	-1.92	6.00	
	210002 金鹰红利价值灵活配置混	1.3005	2.4985	2.35	3.75	
	210001 金鹰成份股优选混合	1.0333	2.9490	1.77	7.49	
	001298 金鹰民族新兴混合	1.1030	1.1030	2.32	9.75	
	001366 金鹰产业整合混合	0.7970	0.7970	-0.38	6.84	
	002303 金鹰智慧生活	1.0610	1.0610	-0.47	12.99	
	002844 金鹰多元策略混合	1.0801	1.0801	-0.72	13.47	
	001951 金鹰改革红利混合	1.1290	1.1290	3.11	4.63	
	210006 金鹰元禧A	1.1173	1.3112	-0.60	-0.08	
	002425 金鹰元禧C	1.1195	1.6195	-0.59	-0.07	
	002490 金鹰元禧保本	1.0560	1.0560	0.19	3.23	
	000110 金鹰元安A	1.0574	1.3289	-0.18	1.42	
	002513 金鹰元安C	1.0045	1.0045	-0.19	1.27	
	002681 金鹰元和保本混合A	1.0170	1.0170	0.10	1.90	
	002682 金鹰元和保本混合C	1.0080	1.0080	0.00	1.41	
	003502 金鹰鑫瑞混合A	1.0411	1.0411	-0.11	3.82	
	003503 金鹰鑫瑞混合C	1.0331	1.0331	-0.11	3.03	
	003484 金鹰鑫益混合A	1.0444	1.0444	-0.29	3.94	
	003485 金鹰鑫益混合C	1.0429	1.0429	-0.29	3.80	
	004040 金鹰鑫富A	1.0259	1.0259	2.66	2.59	
	004041 金鹰鑫富C	1.0037	1.0037	0.08	0.37	
	004265 金鹰民丰回报	1.1517	1.3621	-0.23	6.78	
	210010 金鹰灵活配置混合A	1.1517	1.3621	-0.23	6.78	
	210011 金鹰灵活配置混合C	1.0806	1.2813	-0.24	5.89	
	债券型	162105 金鹰持久增利C	1.0688	1.4345	-0.67	-0.07
		004267 金鹰持久增利E	1.0713	1.0713	-0.67	7.13
162108 金鹰元盛C		1.0950	1.1570	-0.45	0.74	
000433 金鹰元盛E		1.2900	1.2900	-2.64	11.40	
003163 金鹰添富纯债		1.0219	1.0269	-0.06	2.36	
003733 金鹰添裕纯债		0.9970	1.0160	-0.21	1.65	
003163 金鹰添益纯债		1.0010	1.0315	0.01	3.06	
003384 金鹰添盈纯债		1.0014	1.0344	-0.31	3.47	
004045 金鹰添润纯债		1.0030	1.0318	-0.22	3.20	
003852 金鹰添享纯债		1.0138	1.0138	-0.26	1.38	
004033 金鹰添荣纯债		1.0283	1.0283	-0.19	2.83	
003853 金鹰添惠纯债		1.0142	1.0322	1.21	3.24	
210014 金鹰元丰		1.0387	1.2715	-0.27	-0.31	
002586 金鹰添利信用债A		1.0100	1.0100	-0.59	1.00	
002587 金鹰添利信用债C		1.0090	1.0090	-0.49	0.90	
基金类型		基金名称	每万份基金收益	七日年化收益率(%)	今年以来收益率(%)	
货币型		210012 金鹰货币A	1.1573	4.25	3.54	
		210013 金鹰货币B	1.2220	4.50	3.76	
	004372 金鹰现金增益A	1.1757	4.31	2.77		
	004373 金鹰现金增益B	1.2273	4.51	2.90		
	511770 金鹰现金增益E	1.1104	4.06	2.71		

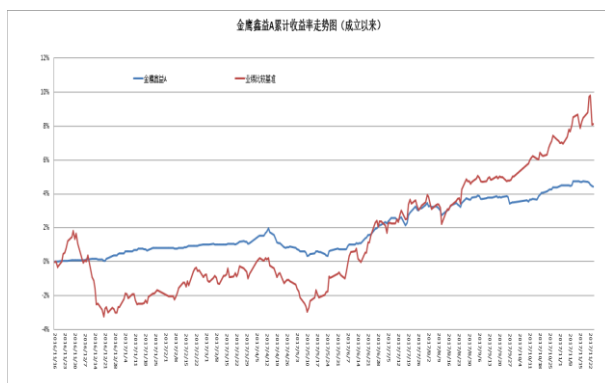
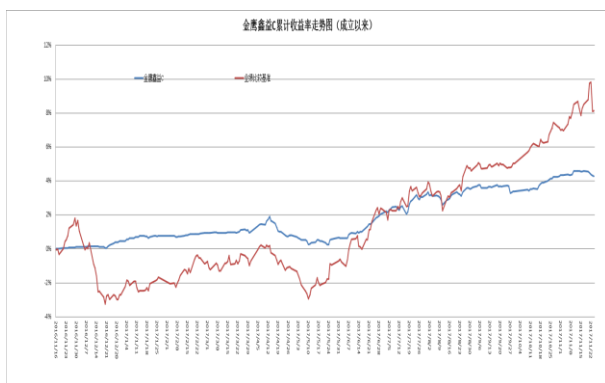
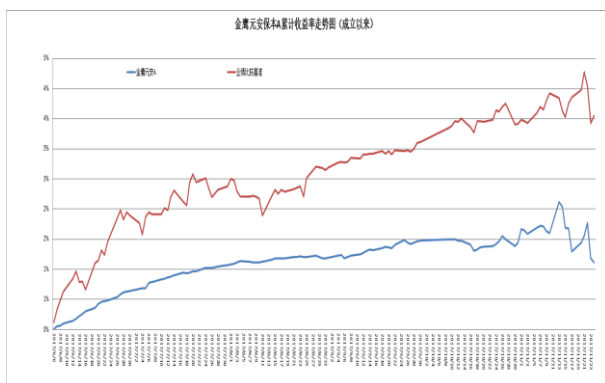
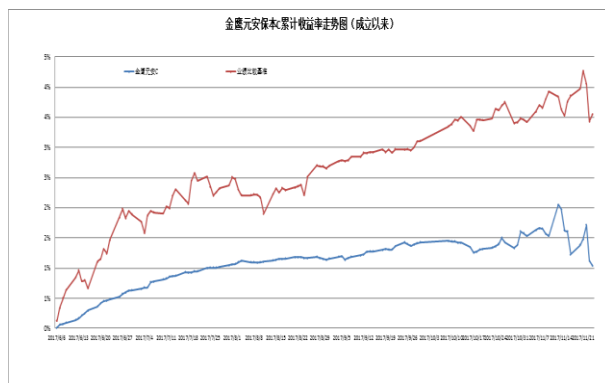
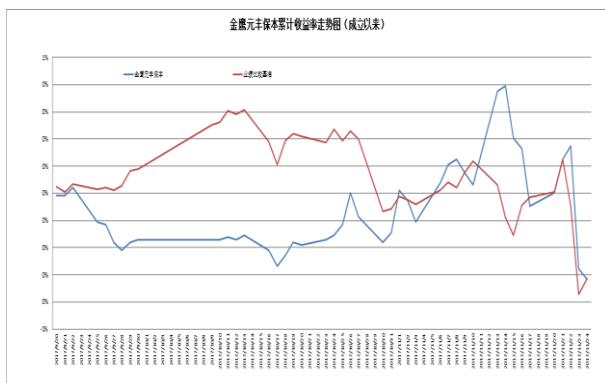
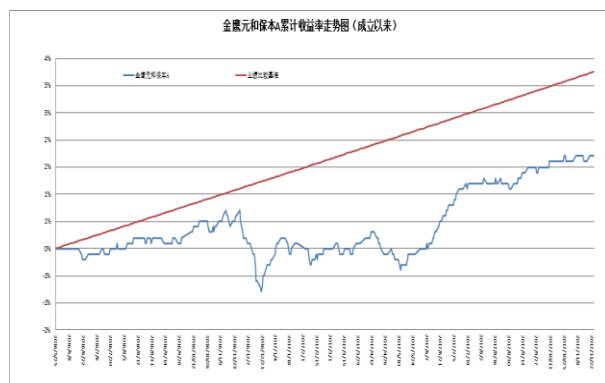
数据来源：金鹰基金管理有限公司指数及量化投资部。

重要提示：本报告中的信息均来源于已公开资料，本公司对这些信息的完整性和准确性不做任何保证和承诺。报告中的观点和预测仅代表我们的判断，本公司不承担因使用本报告而产生的法律责任，我们将根据实际情况的变化作出观点和预测的相应调整而不承担提示说明的责任。本报告并不适用于所有投资人，请谨慎使用。

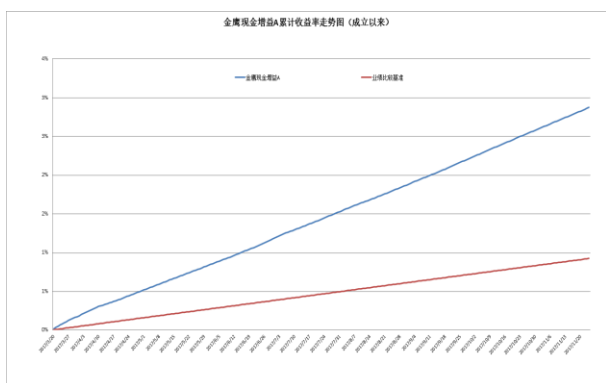
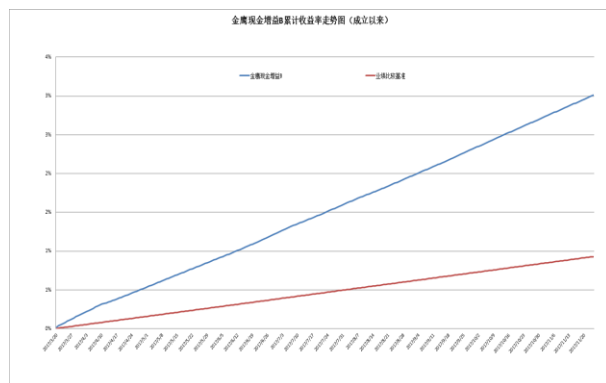
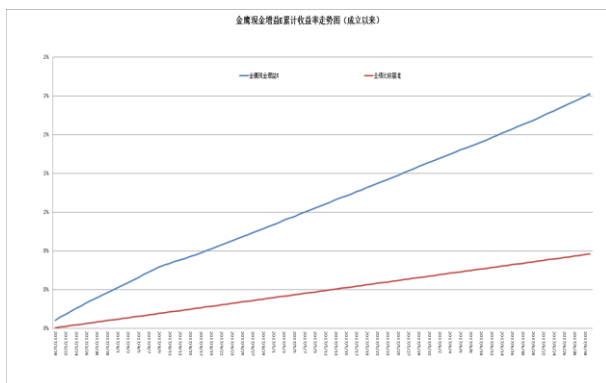
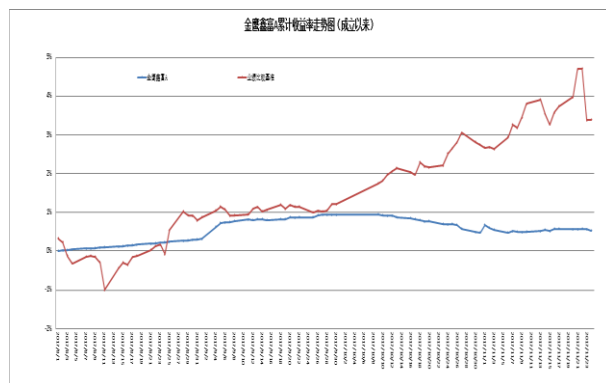
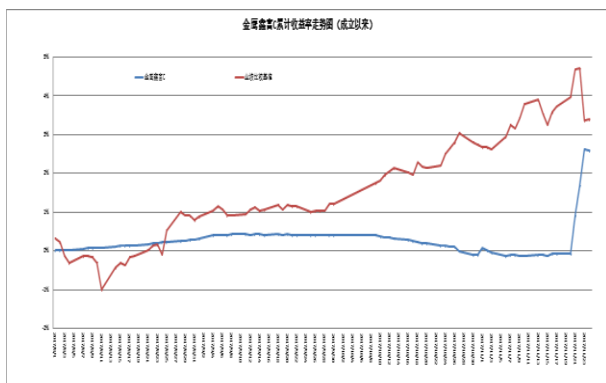
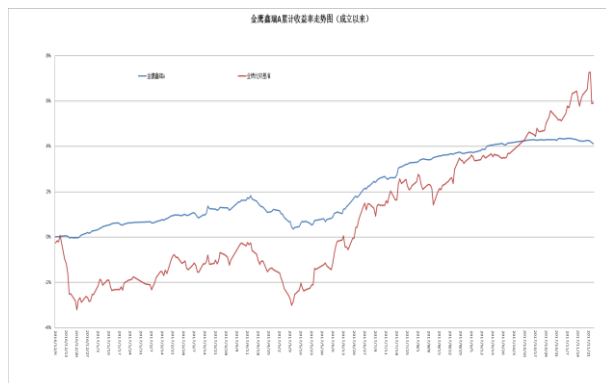
五、金鹰旗下基金业绩走势图



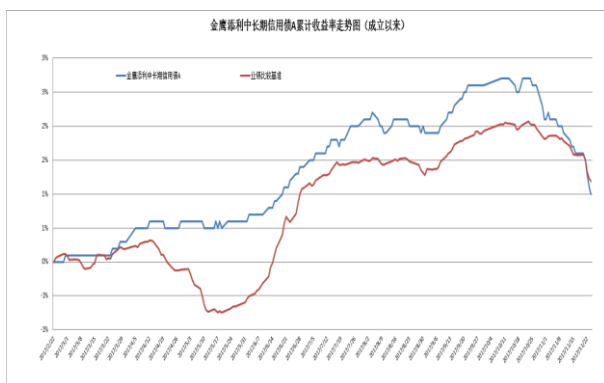
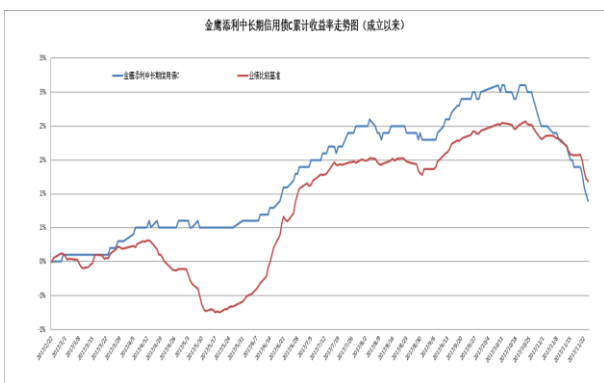
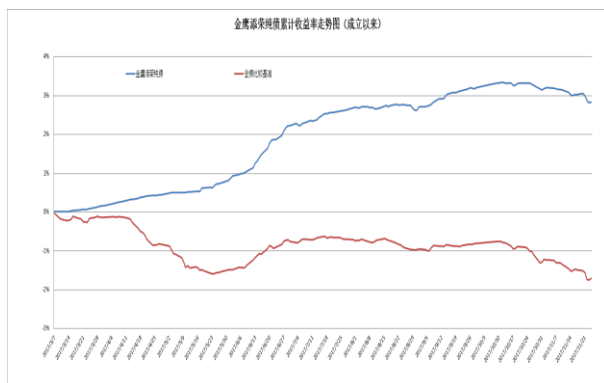
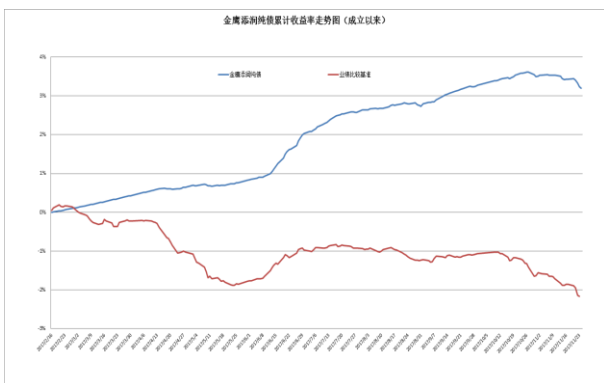
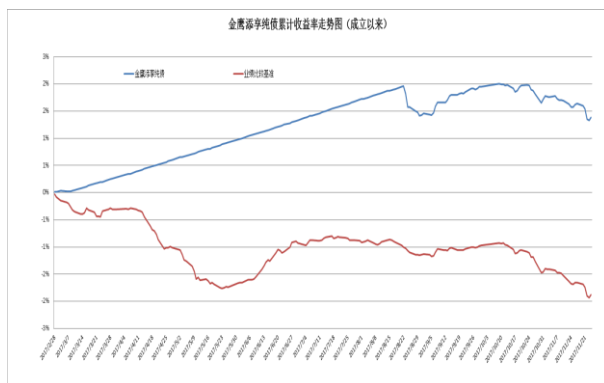
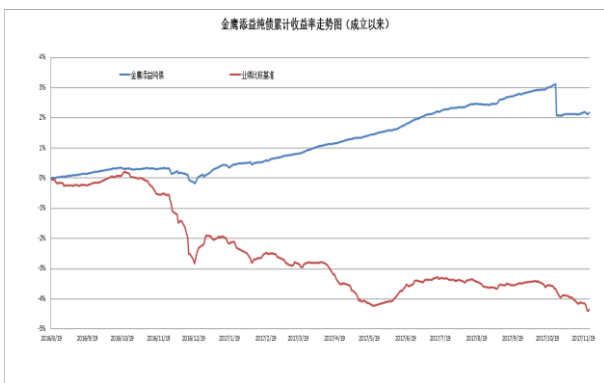
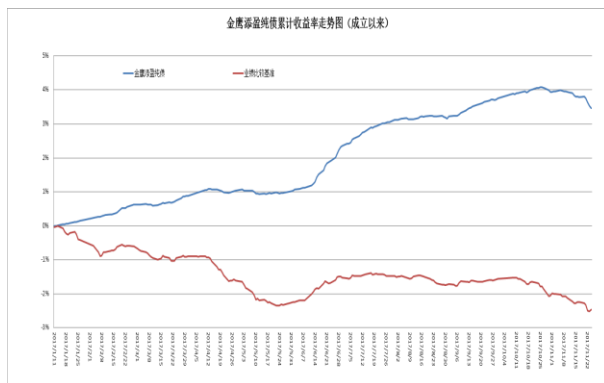
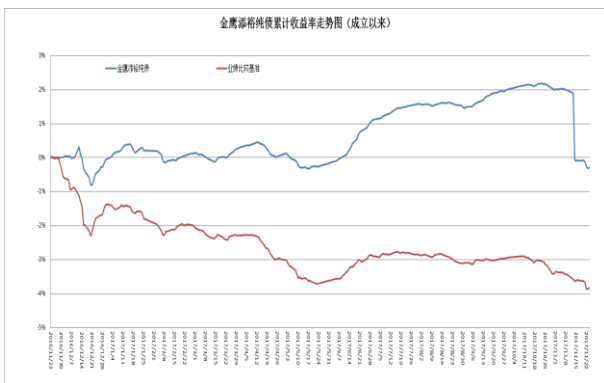
重要提示：本报告中的信息均来源于已公开资料，本公司对这些信息的完整性和准确性不做任何保证和承诺。报告中的观点和预测仅代表我们的判断，本公司不承担因使用本报告而产生的法律责任，我们将根据实际情况的变化作出观点和预测的相应调整而不承担提示说明的责任。本报告并不适用于所有投资者，请谨慎使用。



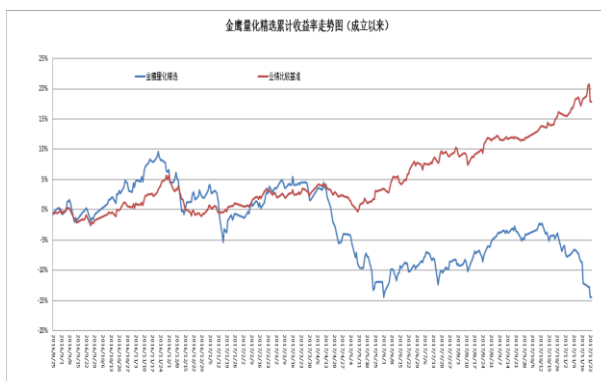
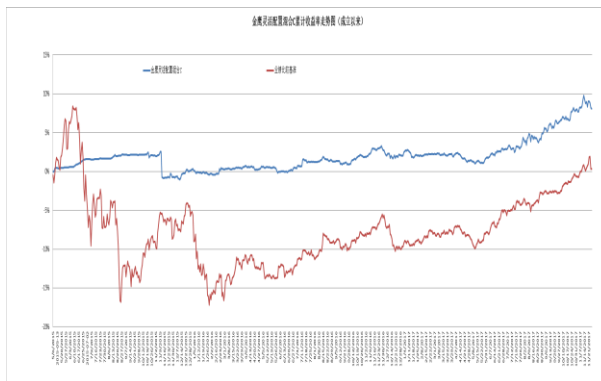
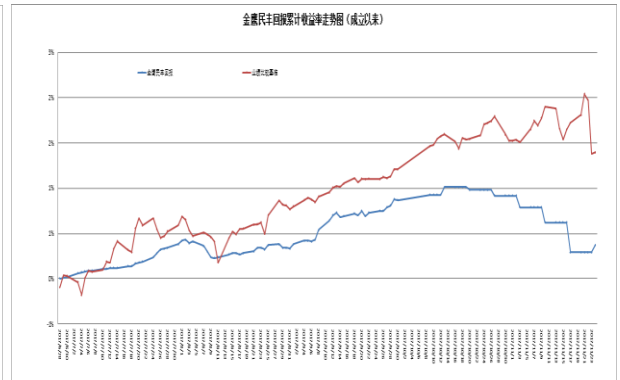
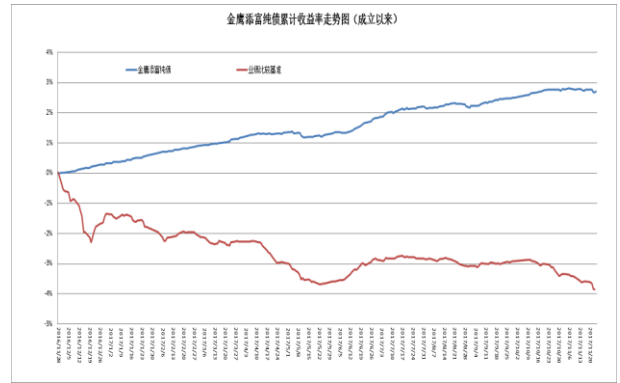
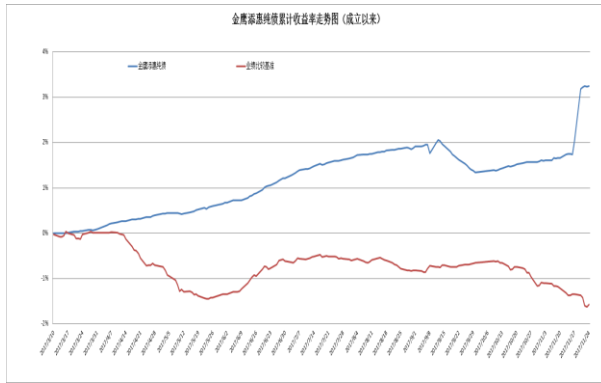
重要提示：本报告中的信息均来源于已公开资料，本公司对这些信息的完整性和准确性不做任何保证和承诺。报告中的观点和预测仅代表我们的判断，本公司不承担因使用本报告而产生的法律责任，我们将根据实际情况的变化作出观点和预测的相应调整而不承担提示说明的责任。本报告并不适用于所有投资人，请谨慎使用。



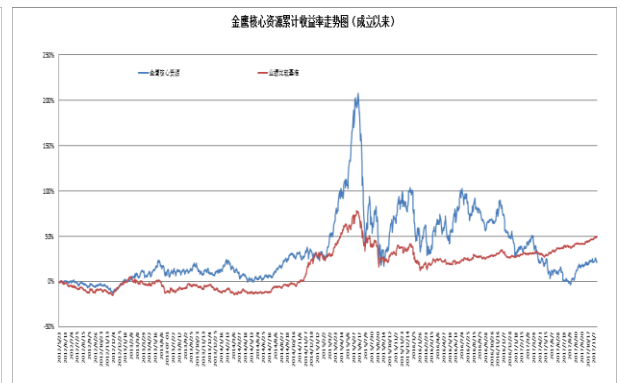
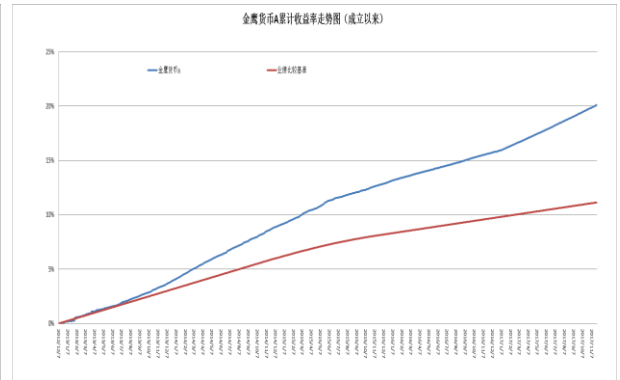
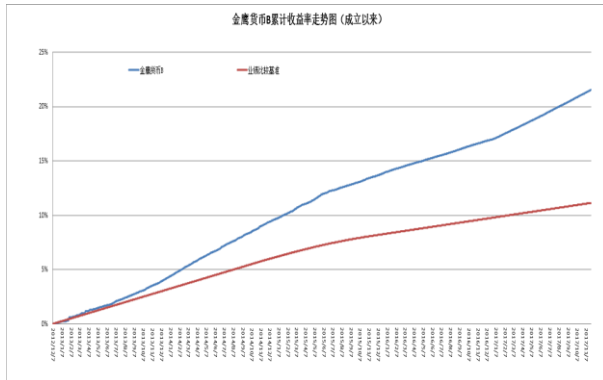
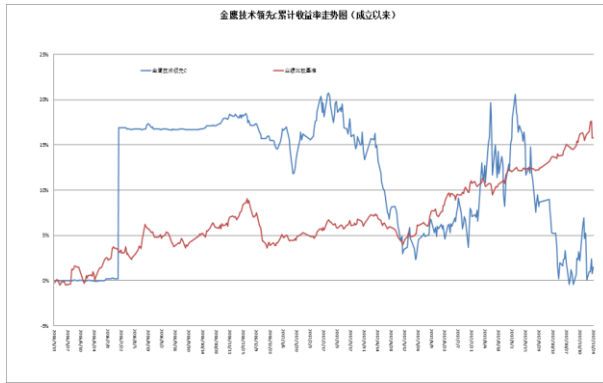
重要提示：本报告中的信息均来源于已公开资料，本公司对这些信息的完整性和准确性不做任何保证和承诺。报告中的观点和预测仅代表我们的判断，本公司不承担因使用本报告而产生的法律责任，我们将根据实际情况的变化作出观点和预测的相应调整而不承担提示说明的责任。本报告并不适用于所有投资人，请谨慎使用。



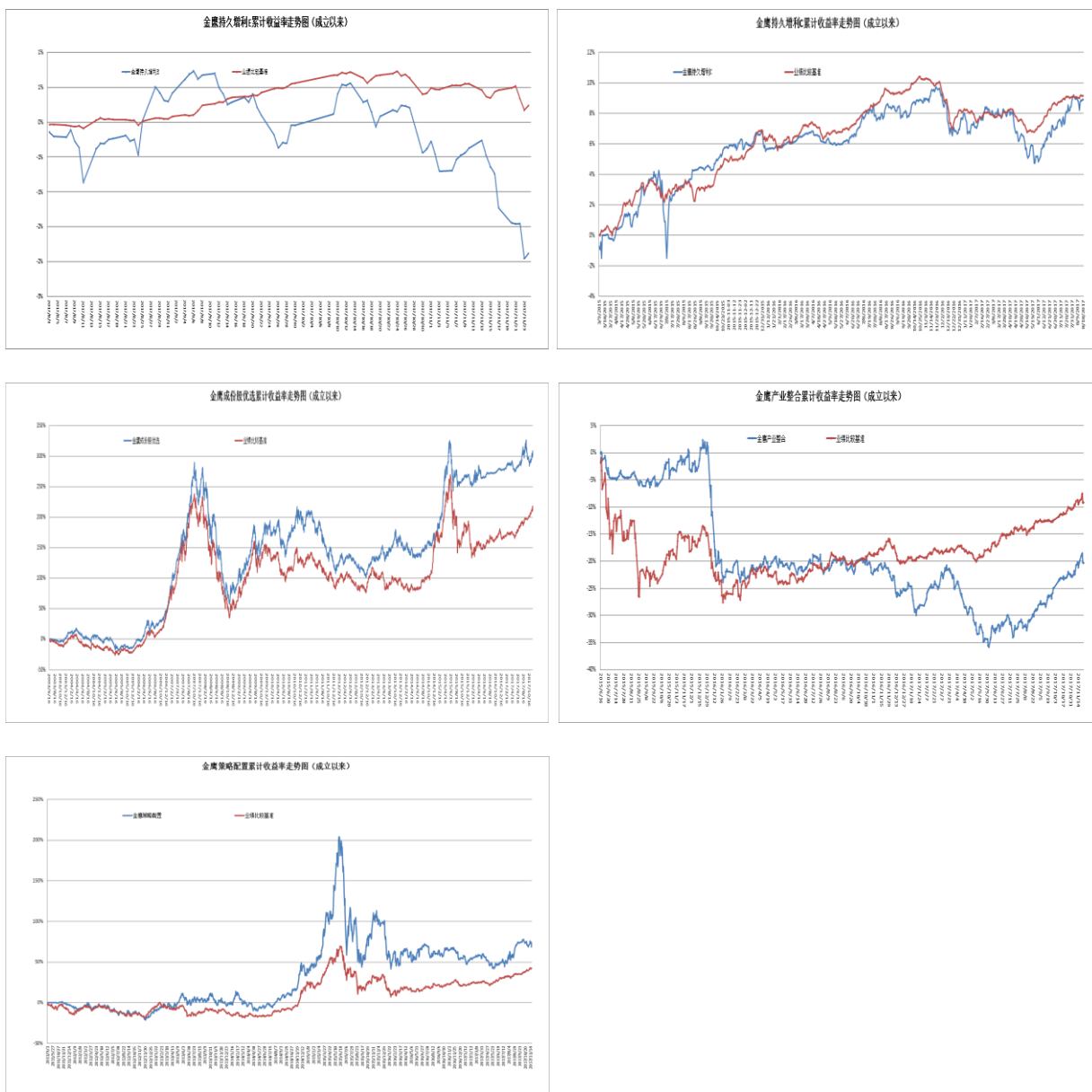
重要提示：本报告中的信息均来源于已公开资料，本公司对这些信息的完整性和准确性不做任何保证和承诺。报告中的观点和预测仅代表我们的判断，本公司不承担因使用本报告而产生的法律责任，我们将根据实际情况的变化作出观点和预测的相应调整而不提示说明的责任。本报告并不适用于所有投资人，请谨慎使用。



重要提示：本报告中的信息均来源于已公开资料，本公司对这些信息的完整性和准确性不做任何保证和承诺。报告中的观点和预测仅代表我们的判断，本公司不承担因使用本报告而产生的法律责任，我们将根据实际情况的变化作出观点和预测的相应调整而不承担提示说明的责任。本报告并不适用于所有投资人，请谨慎使用。



重要提示：本报告中的信息均来源于已公开资料，本公司对这些信息的完整性和准确性不做任何保证和承诺。报告中的观点和预测仅代表我们的判断，本公司不承担因使用本报告而产生的法律责任，我们将根据实际情况的变化作出观点和预测的相应调整而不承担提示说明的责任。本报告并不适用于所有投资人，请谨慎使用。



数据来源：金鹰基金管理有限公司指数及量化投资部。

风险提示：基金的过往业绩并不预示其未来表现。建议您在投资前认真阅读《基金合同》、《招募说明书》等基金法律文件，了解基金的风险收益特征，并根据自身的投资目的、投资期限、投资经验、资产状况等判断基金是否和您的风险承受能力相适应。

六、销售机构

交通银行、中国工商银行、中国银行、中国建设银行、招商银行、中信银行、中国民生银行、上海浦东发展银行、宁波银行、平安银行、中国邮政储蓄银行、华夏银行、浙江民泰商业银行、南充商业银行、稠州银行、包商银行、杭州银行、广发银行、江南农商行、成都农商行、顺德农商行、兴业银行、天津滨海农商行、湖北银行等银行。

广州证券、中信建投证券、国泰君安证券、中国银河证券、海通证券、广发证券、国信证券、招商证券、光大证券、东海证券、安信证券、中国中投证券、平安证券、湘财证券、兴业证券、国元证券、国盛证券、

重要提示：本报告中的信息均来源于已公开资料，本公司对这些信息的完整性和准确性不做任何保证和承诺。报告中的观点和预测仅代表我们的判断，本公司不承担因使用本报告而产生的法律责任，我们将根据实际情况的变化作出观点和预测的相应调整而不承担提示说明的责任。本报告并不适用于所有投资人，请谨慎使用。

山西证券、财通证券、万联证券、东莞证券、西南证券、东吴证券、长江证券、齐鲁证券、国联证券、爱建证券、财富证券、信达证券、华福证券、方正证券、中信证券、东方证券、长城证券、财达证券、世纪证券、江海证券、华龙证券、华泰证券、天风证券、华安证券、民生证券、国都证券、英大证券、日信证券、浙商证券、金元证券、中航证券、五矿证券、中信万通证券、华宝证券、国海证券、中信证券（浙江）、新时代证券、天源证券、中山证券、民族证券、申万宏源（原申银万国、宏源）证券、东北证券、联讯证券、宏信证券、德邦证券、首创证券、华鑫证券、大同证券、太平洋证券、上海证券、西部证券、国金证券、中信证券（山东）、华林证券、华金证券、华融证券、中邮证券、华信证券等证券公司。

中国国际期货、中投天琪期货有限公司、中信期货有限公司。

数米基金销售、好买基金销售、众禄基金销售、天天基金销售、长量基金销售、展恒基金销售、浙江同花顺基金销售、中期基金销售、和讯信息科技、万银财富基金销售、诺亚正行基金销售、北京钱景财富投资管理有限公司、北京恒天明泽基金销售有限公司、上海汇付金融服务有限公司、上海联泰资产管理有限公司、深圳富济财富管理有限公司、北京君德汇富投资咨询有限公司、上海汇付金融服务有限公司、大泰金石投资管理有限公司、北京乐融多源投资咨询有限公司、北京增财基金销售有限公司、上海长量基金销售投资顾问有限公司、上海凯石财富基金销售有限公司、上海陆金所资产管理有限公司、上海利得基金销售有限公司、深圳市新兰德证券投资咨询有限公司、北京恒宇天泽投资管理有限公司、中经北证（北京）资产管理有限公司、上海中正达广投资管理有限公司、北京晟视天下投资管理有限公司、北京懒猫金融信息服务有限公司、上海攀赢金融信息服务有限公司、武汉市伯嘉基金销售有限公司、北京肯特瑞财富投资管理有限公司、深圳前海凯恩斯基金销售有限公司、北京新浪仓石基金销售有限公司、厦门市鑫鼎盛控股有限公司、北京恒天明泽基金销售有限公司、上海万得投资顾问有限公司、西部证券股份有限公司、凤凰金信（银川）投资管理有限公司、和耕传承基金销售有限公司、奕丰金融服务（深圳）有限公司、深圳前海微众银行股份有限公司、天津国美基金销售有限公司、北京格上富信投资顾问、北京微动利投资管理有限公司、北京蛋卷基金销售有限公司、上海云湾投资管理有限公司、利和财富（上海）基金销售有限公司、北京唐鼎耀华投资咨询有限公司、北京创金启富投资管理有限公司、南京途牛金融信息服务有限公司、南京苏宁基金销售有限公司、河南和信证券投资顾问股份有限公司、中证金牛（北京）投资咨询有限公司、河南和信证券投资顾问股份有限公司、杭州科地瑞富基金销售有限公司、浙江金观诚财富管理有限公司、北京植信基金销售有限公司、上海华夏财富投资管理有限公司、大河财富基金销售有限公司、江苏汇林保大基金销售有限公司等第三方销售机构。

金鹰基金管理有限公司直销中心、金鹰基金网上交易平台。

注：以上仅供参考，最新的代销机构名单请阅各基金法律文件。

主办：金鹰基金管理有限公司零售业务部

地址：中国广东省广州市珠江东路 28 号越秀金融大厦 30 层

邮编：510623

传真：020-83283445

客服及投诉电话：400-6135-888，020-83936180

意见反馈：csmail@gefund.com.cn

感谢您的关注!

金鹰基金管理有限公司
GOLDEN EAGLE ASSET MANAGEMENT CO.,LTD.